

DEXP

РУКОВОДСТВО ПОЛЬЗОВАТЕЛЯ

Внешняя звуковая карта DEXP GS2 RGB



Уважаемый покупатель!

Благодарим Вас за выбор продукции, выпускаемой под торговой маркой «DEXP». Мы рады предложить Вам изделия и устройства, разработанные и изготовленные в соответствии с высокими требованиями к качеству, функциональности и дизайну. Перед началом эксплуатации внимательно прочитайте данное руководство, в котором содержится важная информация, касающаяся Вашей безопасности, а также рекомендации по правильному использованию продукта и уходу за ним. Позаботьтесь о сохранности настоящего Руководства и используйте его в качестве справочного материала при дальнейшей эксплуатации изделия.

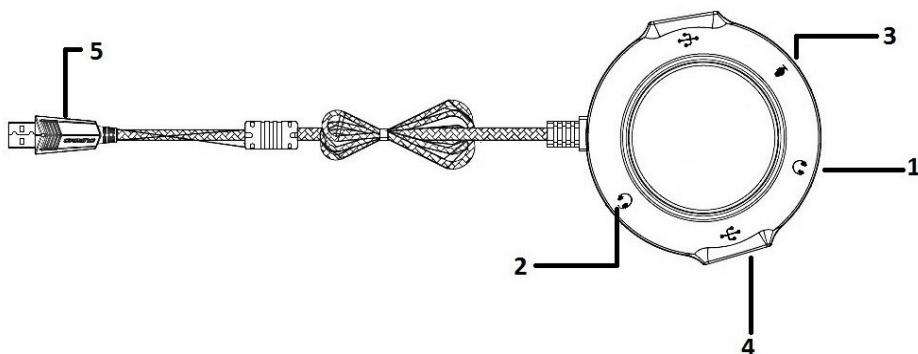
Назначение устройства




Внешняя звуковая карта предназначена для подключения к компьютеру или ноутбуку устройств воспроизведения, записи и обработки звука.

Инструкция по эксплуатации

Подсоедините внешнюю звуковую карту к Вашему устройству при помощи USB-кабеля.

Схема устройства



1.  Разъем для наушников / активных колонок.
2.  Разъем для гарнитуры.
3.  Разъем для микрофона.
4. USB-порты.
5. USB-кабель.

Технические характеристики:

- Модель: GS2 RGB.
- Напряжение питания: USB, 5 В.
- Потребляемая мощность: номинальная — 20 мВт, максимальная — 80 мВт.
- Диапазон воспроизводимых частот: 20 Гц - 20 кГц.
- Длина кабеля: 1,2 м.
- USB порты: 2 шт.
- Поддержка 3D звука.
- Нерегулируемая светодиодная подсветка.
- Совместимые системы: Windows 7 / 8 / 8.1 / 10 / XP.

Возможные проблемы и способы их решения

Проблема	Решение
Не работает микрофон во время аудиовызова	Микрофон поврежден или подключен к неправильному разъему
	Проверьте подключение микрофона на компьютере. Кликните на иконку «Динамики» на панели задач или зайдите через «Панель Управления», настройте подключение и звук
Компьютер не переключается на внешнюю звуковую карту автоматически	Эта звуковая карта не нуждается в установке дополнительных драйверов. Кликните на иконку «Динамики» на панели задач или зайдите через «Панель Управления», настройте подключение и звук
Не работает звук после подключения звуковой карты	Проверьте подключение наушников и микрофона к звуковой карте. Убедитесь, что они подключены к соответствующим разъемам
	Зайдите в панель управления и переключите все настройки по умолчанию на внешнюю звуковую карту
	Отключите все программы, задействующие воспроизведение аудио и звукозапись, запустите их заново и в параметрах переключите все настройки по умолчанию на внешнюю звуковую карту
Фоновые звуки заглушают звук микрофона	Убедитесь, что у микрофона не выключен звук
	Настройте фоновый звук при помощи микшера громкости. Настройте громкость микрофона в панели управления. ВАЖНО: Высокая громкость звука может привести к потере слуха

Правила и условия монтажа, хранения, перевозки (транспортировки), реализации и утилизации

- Устройство не требует какого-либо монтажа или постоянной фиксации.
- Хранение устройства должно производиться в упаковке в отапливаемых помещениях у изготовителя и потребителя при температуре воздуха от 5 °С до 40 °С и относительной влажности воздуха не более 80 %.
В помещениях не должно быть агрессивных примесей (паров кислот, щелочей), вызывающих коррозию.
- Перевозка устройства должна осуществляться в сухой среде.
- Устройство требует бережного обращения, оберегайте его от воздействия пыли, грязи, ударов, влаги, огня и т.д.
- Реализация устройства должна производиться в соответствии с действующим законодательством РФ.
- При обнаружении неисправности устройства следует немедленно обратиться в авторизованный сервисный центр или утилизировать устройство.
- Утилизация данного изделия должна быть осуществлена согласно местным нормам и правилам по переработке отходов. Обеспечивая правильную утилизацию данного продукта, Вы помогаете предотвратить нанесение потенциального вреда окружающей среде и здоровью человека в результате неконтролируемого выброса отходов и рационально использовать материальные ресурсы. Более подробную информацию о пунктах приема и утилизации данного продукта можно получить в местных муниципальных органах или на предприятии по вывозу бытового мусора.

Гарантийные обязательства

Производитель гарантирует бесперебойную работу устройства в течение всего гарантийного срока, а также отсутствие дефектов в материалах и сборке. Гарантийный период исчисляется с момента приобретения изделия и распространяется только на новые продукты. В гарантийное обслуживание входит бесплатный ремонт или замена элементов, вышедших из строя не по вине потребителя в течение гарантийного срока при условии эксплуатации изделия согласно руководству пользователя. Ремонт или замена элементов производится на территории уполномоченных сервисных центров.

Актуальный список сервисных центров по адресу:
<https://www.dns-shop.ru/technical-support/>

Срок гарантии: 12 месяцев.
Срок эксплуатации: 12 месяцев.

Дополнительная информация

Изготовитель: Дунгуань Коушн Электроникс Тэк Ко., Лтд.
Промзона Саньцзянь 35, Хэнли, г. Дунгуань, пров. Гуандун, Китай.

Импортер: ООО «Атлас»,
690068, Россия, Приморский край, г. Владивосток, проспект 100-летия
Владивостока, дом 155, корпус 3, офис 5.

Сделано в Китае.

Внешний вид изделия и его характеристики могут подвергаться изменениям без предварительного уведомления.
Комплектация прибора может меняться без предварительного уведомления.

www.dexp.club