

**Wanhao Duplicator D12 230  
direct extruder 3D принтері**


## Құрылғы мақсаты

3D принтері – әртүрлі күрделіліктегі үш өлшемді бөліктерді басып шығаруға арналған компьютерлік сандық басқарылатын машина.

## Сақтық шаралары


- Құрылғы коммерциялық мақсатта пайдалануға арналмаған.
- Құрылғы балалардың және дене, сенсорлық немесе ақыл - ой қабілеті шектеулі адамдардың пайдалануына арналмаған, олардың қауіпсіздігіне жауапты адамдардың бақылауы жүзеге асырылатын жағдайлардан басқа. Балаларға құрылғымен ойнауға рұқсат бермеңіз.

## Жинақталым



1. Жіп ұстағыш.
2. Зақымдану детекторы.
3. Ақаулық детекторының қуат сымы.
4. Басып шығару механизмі.
5. Қысқыштар.
6. Жылжымалы рейканың бекіту жинағы.
7. Жіп осі.
8. Сомынды бұрайтын кілт.
9. Ине.
10. Бекіту таспасы.
11. M3 бұрандалары.
12. M5 бұрандалары.
13. Карта оқу құрылғысы.
14. TF жад картасы.
15. USB кәбілі.
16. Нивелирлеу картасы.
17. Он алтылық кілт.
18. Қуат кәбілі.

## Орнату



Сіздің алдыңызда барлық мәліметтерді орналастырыңыз.



№ 1 платформаны № 1 негіздегі тесіктермен туралаңыз және M5 бұрандаларымен бекітіңіз.





3 № 2 платформаны № 2 негіздегі тесіктермен туралаңыз және М5 бұрандаларымен бекітіңіз.



4 Басып шығару механизмін платформаға орнатып, М3 бұрандаларымен бекітіңіз.



5 Жылжымалы рельсті орнатыңыз.



6 Жіптің осін жіп ұстағышына бекітіңіз.



7 Жіп ұстағышын бекіткен кезде, зақымдану детекторының қуат сымын қосу үшін бос орын қалдырыңыз.




8 Профиль ішіндегі ақау детекторының қуат сымын тығыздау үшін бекіту таспасын пайдаланыңыз.



9 Басып шығару кезінде шайқау мен тартылуды болдырмау үшін мотор кабелін және басып шығару механизмінің қуат кәбілін қысқышпен бекітіңіз.

Кәбiлдi бағыттау



## Техникалық сипаттамалары

- Үлгісі: Duplicator D12 230 direct extruder.
- Сауда белгісі: WANHAO.

## Монтаждау, сақтау, тасымалдау (тасу), өткізу және кәдеге жарату ережелері мен шарттары

- Құрылғыны орнату ережелері мен шарттары осы пайдаланушы нұсқаулығының «Орнату» бөлімінде сипатталған.
- Құрылғы қандай да болмасын монтаждауды немесе бекітуді талап етпейді.
- Құрылғы ұқыпты өңдеуді талап етеді, оны шаң, кір, соққы, ылғал, от және т.б. әсерінен қорғаңыз.
- Құрылғыны өткізу жергілікті заңнамасына сәйкес жүргізілуі тиіс.
- Бұйымның қызмет ету мерзімі аяқталғаннан кейін оны қарапайым тұрмыстық қоқыспен бірге тастауға болмайды. Оның орнына, ол федералды немесе жергілікті заңнамаға сәйкес қайта өңдеу және қайта өңдеу үшін электрлік және электронды жабдықты тиісті қабылдау бекетіне қайта өңдеуге жіберіледі. Осы бұйымды дұрыс жоюды қамтамасыз ете отырып, сіз табиғи ресурстарды үнемдеуге және қоршаған ортаға және адамдардың денсаулығына зиян келтірмеуге көмектесесіз. Бұл бұйымды қабылдау және жою бекеттері туралы қосымша ақпаратты жергілікті муниципалды органдардан немесе тұрмыстық қалдықтарды шығаратын кәсіпорыннан алуға болады.
- Құрылғының ақаулығы анықталған жағдайда, тез арада авторландырылған сервистік орталыққа хабарласу немесе құрылғыны кәдеге жарату керек.
- Құрылғыны қаптамада, өндірушінің және тұтынушының жылытылатын үй-жайларында ауаның 5 °C және 40 °C аралығындағы температурада және ауаның 80 %-дан аспайтын салыстырмалы ылғалдылығында сақтау керек. Үй-жайда жемірілуді тудыратын жегі қоспалар (қышқылдардың, сілтілердің булары) болмауы тиіс.

## Қосымша ақпарат

**Өндіруші:** Чжэцзян Вэйбин ЗД Тэкнолоджи Ко., Лтд.

Чжэньшань тас жолы 18, Чанкоу, Фуян ауданы, Ханчжоу қ., Чжэцзян пров., Қытай.

Қытайда жасалған.

**Импортер / юр. лицо, принимающее претензии в Казахстане:**

ТОО «ДНС КАЗАХСТАН», г. Нұр-Сұлтан, р-н Сарыарқа, пр-т Сарыарқа, зд. 12, Казахстан.

**Импорттаушы / Қазақстанда шағымдар қабылдайтын заңды тұлға:**

«DNS QAZAQSTAN (ДНС КАЗАХСТАН)» ЖШС, Нұр-Сұлтан қаласы, Сарыарқа ауданы, Даңғылы Сарыарқа, ғимарат 12, Қазақстан.

Өнімнің сыртқы түрі мен техникалық сипаттамалары ескертусіз өзгертілуі мүмкін.

Тауардың шығарылған күні, сондай-ақ кепілдік және пайдалану мерзімдері қаптамада көрсетілген.







