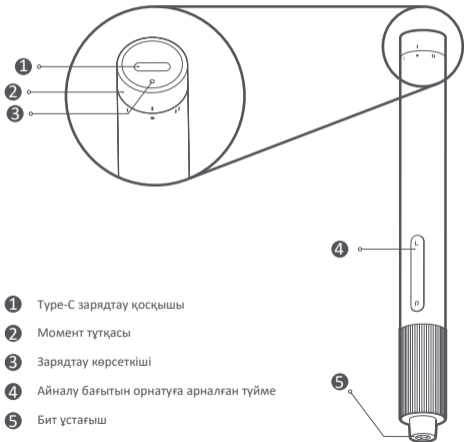


Қолданар алдында осы нұсқаулықты мұқият оқып шығыңыз. Оны сақтаңыз - сізге кейінірек қажет болуы мүмкін.

Өнім сипаттамасы

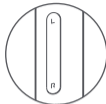
Xiaomi Electric Precision Screwdriver пайдаланғаныңыз үшін рахмет.



Нұсқау

Айналу бағытын орнатуға арналған батырма

- Бұrandаны қатайту үшін R батырмасын басыңыз.
- Бұrandаны бұрап алу үшін L батырмасын басыңыз.



Момент тұтқасы

- Бұрауышты өшіру үшін айналу моментін реттеу тұтқасын «● беріліс» күйіне бұраңыз.
- Бұрауышты төмен айналдыру моменті режиміне орнату үшін айналдыру моментін реттеу тұтқасын «I беріліс» күйіне бұраңыз.
- Бұрауышты жоғары айналу моменті режиміне орнату үшін айналу моментін реттеу тұтқасын «II беріліс» күйіне бұраңыз.



Бит орнату

- Битті ішкі сақтау қорабынан шығарып, бит ұстағышына салыңыз.



Көрсеткіш күйі

- Бұрауыш жұмыс істеп тұрғанда және батарея деңгейі 20%-дан аз болғанда, индикатор 5 секунд бойы қызыл болып тез жыпылықтайды. Ал индикатор батырманы жібергеннен кейін өшеді. Бұрауышты дереу зарядтаңыз.
- Зарядтау кезінде индикатор қызыл түспен жыпылықтайды.
- Бұрауыш толығымен зарядталғанда, индикатор ақ болып жанады.



Бұл бұрағыш USB зарядтау кәбілімен және әмбебап Түре-С зарядтау портымен жабдықталған.

Жад өлшемі

- 1 Ішкі сақтау қоймасы
- 2 Биттер
- 3 Бұрауыш тұтқасы
- 4 Сақтау корпусының қабығы



Магниттеу аяқталу үшін бит осы жерде 5 секунд тұруын күтіңіз.

Сақтау қорабын ашу және жабу


- Ішкі сақтау қорапшасын ашу үшін оны қайтадан басыңыз.
- Ішкі сақтау қорабын жабу үшін корпусстың жоғарғы жағын қайтадан басыңыз.

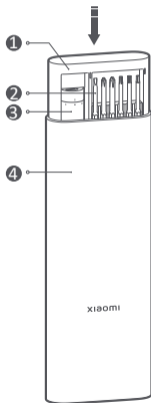
Ескертпе: басылғанда, ішкі сақтау қорабы жоғары көтеріліп, оңай сырғып шығады.

Битті сақтау

- Ішкі сақтау корпусындағы биттер магнитті жұту арқылы орнында ұсталады.
- Пайдаланғаннан кейін оның ұясына біраз қойыңыз, сонда ол ұяшықта өздігінен қалады.

Бұрауышты сақтау

- Бұрауыш ішкі сақтау қорапшасындағы қыстырғыш арқылы бекітіледі. Оны шығару үшін  бағытын орындаңыз.
- Бұрауышты пайдаланғаннан кейін ауыстырыңыз.



Құралдың жалпы қауіпсіздік ескертулері

ЕСКЕРТУ! Осы электр құралымен бірге келетін барлық ескертулерді, нұсқауларды, суреттерді және техникалық сипаттамаларды оқыңыз. Төменде келтірілген ескертулер мен нұсқауларды орындамау электр тогының соғуына, өртке және/немесе ауыр жарақатқа әкелуі мүмкін.

Болашақта анықтама алу үшін барлық ескертулер мен нұсқауларды сақтаңыз. Ескертулерде «электр құралы» термині сымды немесе сымсыз электр құралын білдіреді.

Жұмыс аймағының қауіпсіздігі

- **Жұмыс аймағы жақсы жарықтандырылған және жиілікте болуы керек.** Шатастырылған немесе нашар жарықтандырылған жерлер жазатайым оқиғаларды тудыруы мүмкін.
- **Электр құралдарын жанғыш сұйықтықтар, газдар немесе шаң бар сияқты жарылыс қауіпті орталарда пайдаланбаңыз.** Электр құралдары шаң немесе түтін тұтандыратын ұшқындар тудырады.
- **Электр құралдарымен жұмыс істегенде балалар мен қасындағы адамдарды алыс ұстаңыз.** Алаңдату сізді бақылауды жоғалтуға әкелуі мүмкін.

Электр қауіпсіздігі

- **Электр құралының ашалары розеткаға сәйкес келуі керек.** Ашаны ешбір жолмен өзгертеңіз. Жерге қосылған электр құралдары бар адаптерді пайдаланбаңыз. Түпнұсқа ашалар мен сәйкес розеткалар электр тогының соғу қаупін азайтады.
- **Құбырлар, радиаторлар, оттықтар және тоңазытқыштар сияқты жерге тұйықталған беттерге дененің тиюін болдырмаңыз.** Денеңіз жерге тұйықталған болса, электр тогының соғу қаупі артады.
- **Электр құралдарын жаңбырға немесе ылғалға ұшыратпаңыз.** Электр құралына судың түсуі электр тогының соғу қаупін арттырады.

- Сымды зақымдамаңыз. Электр құралын тасымалдау, тарту немесе ажырату үшін ешқашан сымды пайдаланбаңыз. Сымды қызудан, майдан, өткір жиектерден немесе қозғалатын бөліктерден алыс ұстаңыз. Зақымдалған немесе оралған сымдар электр тогының соғу қаупін арттырады.
- Электр құралын ашық ауада пайдаланған кезде, сыртта пайдалануға жарамды ұзартқыш сымды пайдаланыңыз. Сыртта қолдануға жарамды сымды пайдалану электр тогының соғу қаупін азайтады.
- Ылғал жерде электр құралымен жұмыс істеу мүмкін болмаса, қалдық ток құрылғысын, ҚТҚ пайдаланыңыз. ҚТҚ пайдалану электр тогының соғу қаупін азайтады.

Жеке қауіпсіздік

- Сергек болыңыз, не істеп жатқаныңызды қадағалаңыз және электр құралын пайдаланған кезде парасатты болыңыз. Шаршаған кезде немесе есірткі, алкоголь немесе дәрі-дәрмектің әсерінен электр құралын пайдаланбаңыз. Электр құралын пайдалану кезінде бір сәт назар аудармау ауыр жарақатқа әкелуі мүмкін.
- Жеке қорғаныс құралдарын пайдаланыңыз. Өрқашан қауіпсіздік көзілдірігін киіңіз. Тиісті жағдайларда қолданылатын респиратор, тайғақ емес қауіпсіздік аяқ киімдері, қатты қалпақ немесе құлақты қорғау құралдары сияқты қорғаныс құралдары жарақатты азайтады.
- Күтпеген басталуын болдырмаңыз. Оны қуат көзіне және/немесе аккумулятор жинағына қоспас бұрын немесе құралды көтермес немесе алып жүрмес бұрын ажыратқыштың өшірулі күйде екеніне көз жеткізіңіз. Электр құралын іске қосу батырмасында ұстау батырмасында электр құралдарын қосу батырмасын қосуды күйде электр желісіне «Қосу» жазатайым оқиғаларды тудыруы мүмкін.
- Электр құралын қоспас бұрын кез келген реттеу кілтін немесе кілтін алыңыз. Электр құралының айн алатын бөлігінің жанында қалдырылған кез келген кілт адам жарақатына әкелуі мүмкін.

- **Оны асыра алмаңыз. Әрқашан дұрыс аяқ пен тепе-теңдікті сақтаңыз.** Бұл күтпеген жағдайларда электр құралын жақсы басқаруға мүмкіндік береді.
- **Дұрыс жұмыс киімін пайдаланыңыз.** Бос киім немесе зергерлік бұйымдарды киімеңіз. Шаш пен киімді қозғалатын бөліктерден алыс ұстаңыз. Бос киім, зергерлік бұйымдар немесе ұзын шаш қозғалмалы бөліктерге түсіп қалуы мүмкін.
- **Шаң сору және жинау құрылғыларын қосу үшін құрылғылар қарастырылған болса, олардың жалғанғанын және дұрыс пайдаланылғанын тексеріңіз.** Шаң жинағышты пайдалану шаңмен байланысты қауіпті азайтуы мүмкін.
- **Құралдарды жиі пайдалану арқылы алынған дағдылар босаңсуға және құралдың қауіпсіздік принциптерін елемеге себеп болмауы керек.** Секундтың бір бөлігіндегі абайсыз әрекет ауыр жарақатқа әкелуі мүмкін.

Электр құралдарын пайдалану және күтім

- **Электр құралын күштеп пайдаланбаңыз.** Қолданбаңыз үшін дұрыс электр құралын пайдаланыңыз. Дұрыс таңдалған электр құралы жұмысты жақсырақ және қауіпсіз орындайтын болады.
- **Коммутатор оны қосып-өшірмейінше, электр құралын пайдаланбаңыз.** Коммутатормен басқаруға болмайтын кез келген электр құралы қауіпті және жөндеуді қажет етеді.
- **Кез келген реттеулер, керек-жарақтарды ауыстыру немесе электр құралдарын сақтау алдында, ашаны қуат көзінен және/немесе батарея, егер ажыратылған болса, электр құралынан ажыратыңыз.** Бұл алдын алу қауіпсіздік шаралары электр құралын кездейсоқ іске қосу қаупін азайтады.
- **Бос тұрған электр құралдарын балалардың қолы жетпейтін жерде сақтаңыз және электр құралымен немесе осы нұсқаулықпен таныс емес адамдарға электр құралын басқаруға рұқсат бермеңіз.** Электр құралдары оқытылмаған пайдаланушылардың қолында қауіпті.

- **Электр құралдары мен керек-жарақтарына техникалық қызмет көрсету.** Электр құралының жұмысына әсер етуі мүмкін қозғалмалы бөліктердің, сынған бөліктердің және кез келген басқа жағдайлардың тураланбағанын немесе тоқырауын тексеріңіз. Зақымдалған болса, электр құралын қолданар алдында жөндеңіз. Көптеген апаттар электр құралдарының дұрыс пайдаланбауынан болады.
- **Шарттар мен орындалатын жұмыстарды ескере отырып, осы нұсқауларға сәйкес электр құралын, керек-жарақтарды, қондырмаларды және т.б. пайдаланыңыз.** Электр құралын тағайындаудан басқа операциялар үшін пайдалану қауіпті жағдайға әкелуі мүмкін.
- **Тұтқалар мен ұстағыш беттер құрғақ, таза және майсыз болуы керек.** Тайғақ тұтқалар мен ұстағыш беттер күтпеген жағдайларда құралды қауіпсіз ұстауды және басқаруды қиындатады.

Құрал аккумуляторын пайдалану және күтім

- **Өндіруші көрсеткен зарядтағышты ғана пайдаланыңыз.** Батарея жинағының бір түріне сай келетін зарядтағыш басқа аккумулятор жинағымен пайдаланылған кезде өрт қаупін тудыруы мүмкін.
- **Электр құралдарын тек арнайы жасалған аккумулятор жинақтарымен пайдаланыңыз.** Кез келген басқа батарея жинақтарын пайдалану жарақатқа немесе өртке әкелуі мүмкін.
- **Батарея пайдаланылмай тұрғанда, оны қағаз қыстырғыштар, тиындар, кілттер, шегелер, бұрандалар немесе бір терминалды екіншісіне қосуға болатын басқа кішкентай металл заттар сияқты басқа металл заттардан алыс ұстаңыз.** Батарея терминалдарын қысқа тұйықтау күйікке немесе өртке әкелуі мүмкін.

- Қолайсыз жағдайларда батареядан сұйықтық ағуы мүмкін; онымен байланыста болмаңыз. Кездейсоқ тиіп кеткен жағдайда сумен шайыңыз. Егер сұйықтық көзге түссе, медициналық көмекке жүгініңіз. Батареядан сұйықтық ағуы тітіркену немесе күйік тудыруы мүмкін.
- Зақымдалған немесе өзгертілген батареяны немесе құралды пайдаланбаңыз. Зақымдалған немесе өзгертілген батареялар күтпеген жерден әрекет етуі мүмкін, нәтижесінде өрт, жарылыс немесе жарақат алу қаупі бар.
- Батареяны немесе құралды отқа немесе өте жоғары температураға ұшыратпаңыз. Өртке немесе 130°C-тан жоғары температураға әсер ету жарылыс тудыруы мүмкін.
- Барлық зарядтау нұсқауларын орындаңыз және батареяны немесе құралды нұсқаулықта көрсетілген температура диапазонынан тыс зарядтамаңыз. Көрсетілген диапазоннан тыс температурада дұрыс емес зарядтау немесе зарядтау батареяны зақымдауы және өрт қаупін арттыруы мүмкін.

Сервистік қызмет көрсету

- Электр құралына тек түпнұсқа ауыстырылатын бөлшектерді қолданатын білікті жөндеуші қызмет көрсетуі керек. Бұл электр құралының қауіпсіздігін қамтамасыз етеді.
- Зақымдалған батареяларды ешқашан жөндемеңіз. Батарея жинақтарына қызмет көрсетуді тек өндіруші немесе уәкілетті қызмет провайдерлері орындауы керек.

Барлық жұмыстарға арналған қауіпсіздік нұсқаулары

- Кесетін құрал немесе бекіткіштер жасырын сымдарға тиіп кетуі мүмкін операцияларды орындаған кезде электр құралын оқшауланған беттерден ұстаңыз. Кескіш құралмен «ток» сымға тию электр құралының металл бөліктерін өткізіп, операторды электр тогының соғуына әкелуі мүмкін.

Ұзын бұрғыларды пайдалану бойынша қауіпсіздік нұсқаулары

- **Бұрғылау үшін рұқсат етілген максималды жылдамдықтан асатын жылдамдықпен ешқашан жұмыс істемеңіз. Жоғары жылдамдықта бит бүгілуі мүмкін. Дайындамаға тимей еркін айналуға рұқсат ету жарақатқа әкелуі мүмкін.**
- **Бұрғылауды әрқашан төмен жылдамдықпен және бұрғы ұшы дайындамаға тиіп тұрған күйде бастаңыз. Жоғары жылдамдықта бит бүгілуі мүмкін. Дайындамаға тимей еркін айналуға рұқсат ету жарақатқа әкелуі мүмкін.**
- **Тек битке басыңыз және шамадан тыс күш қолданбаңыз. Биттар бүгілуі мүмкін, нәтижесінде сынуы немесе бақылауды жоғалтуы, жарақат алуы мүмкін.**

Қосымша қауіпсіздік нұсқаулары

- **Дайындаманы бекітіңіз.** Дайындама қолмен емес, арматурада немесе тіреуіште сенімдірек ұсталады.
- **Электр құралын қояр алдында әрқашан электр құралының толық тоқтағанын күтіңіз.** Қондырма кептеліп қалуы мүмкін және сіз электр құралын басқаруды жоғалтасыз.
- **Бітелген жағдайда электр құралын дереу өшіріңіз. Кері соққы тудыруы мүмкін жоғары момент әрекетіне дайын болыңыз.** Құралдың ұшы дайындамаға кептеліп қалса немесе электр құралы шамадан тыс жүктелген кезде құлыпталады.
- **Жасырын сымдарды анықтау үшін сәйкес көрсеткіштерді пайдаланыңыз немесе көмек алу үшін жергілікті коммуналдық компанияға хабарласыңыз.** Электр кабельдерімен жанасу өртке және электр тогының соғуына әкелуі мүмкін. Газ құбырларының зақымдануы жарылысқа әкелуі мүмкін. Жарылған су құбырлары материалдық шығын әкеледі.
- **Электр құралын мықтап ұстаңыз.** Бұрандаларды бұрау және босату кезінде жоғары айналу моментіне байланысты уақытша әрекетке дайын болыңыз.

- Батарея зақымдалған немесе дұрыс пайдаланылмаса, булар шығуы мүмкін. Батарея өртенуі немесе жарылуы мүмкін. Аймақтың жақсы желдетілетініне көз жеткізіңіз және қандай да бір жанама әсерлер пайда болса, медициналық көмекке жүгініңіз. Булар тыныс алу жүйесінің тітіркенуін тудыруы мүмкін.
- Батареяны ашпаңыз. Қысқа тұйықталу қаупі бар.
- Батарея шегелер немесе бұрағыштар сияқты өткір заттармен немесе шамадан тыс күш қолданумен зақымдалуы мүмкін. Ішкі қысқа тұйықталу орын алуы мүмкін, нәтижесінде өрт, түтін, жарылыс немесе батареяның қызып кетуі мүмкін.
- Өндіруші ұсынған батареяны ғана пайдаланыңыз. Бұл батареяны қауіпті шамадан тыс жүктеуден қорғаудың жалғыз жолы.
- Батареяны жылу сәулеленуінен, сондай-ақ тұрақты қарқынды күн сәулесінен, оттан, кірден, судан және ылғалдан қорғаңыз. Жарылыс және қысқа тұйықталу қаупі бар.
- Қуат адаптерінің қуаты: 5В=== 0,14 А макс.
- Зарядтау кезінде қоршаған орта температурасы: 0 °C-тан 45 °C-қа дейін



Электрлік және электрондық жабдықтардың қалдықтарын бөлек жинау (WEEE 2012/19/EU директивасы) белгісімен белгіленген барлық өнімдер сұрыпталмаған коммуналдық қалдықтардан бөлек жойылуы керек. Денсаулықты және қоршаған ортаны қорғау үшін бұл жабдықты үкімет немесе жергілікті билік белгілеген электр және электрондық жабдықты жинау орындарында қайта өңдеу керек. Тиісті кәдеге жарату және қайта өңдеу қоршаған ортаға және адам денсаулығына ықтимал теріс салдардың алдын алуға көмектеседі. Бұл жинау орындарының қайда орналасқанын және олардың қалай жұмыс істейтінін білу үшін орнатушыға немесе жергілікті билік органдарына хабарласыңыз.



Біз, Shanghai HOTO Technology Co., Ltd. біз осымен осы жабдықтың барлық қолданыстағы ЕО директивалары мен түзетулері енгізілген Еуропалық стандарттар талаптарына сәйкес келетінін мәлімдейміз. ЕО сәйкестік декларациясының толық мәтінімен мына мекенжайда танысуға болады:

<http://www.mi.com/global/service/support/declaration.html>

Өндірілген күні: қаптамадан қараңыз

Импорттаушы туралы мәліметтер мен сатудан кейінгі қызмет көрсетудің байланыс ақпараты қаптамада басылған.

Импорттаушы туралы ақпарат қаптамада көрсетілген.

Бұл өнім 0%-дан 75%-ға дейін салыстырмалы ылғалдылықта жұмыс істейді.

Сақтау температурасы: -20°C-тан 35°C-қа дейін

Сақтау ылғалдылығы: 20-75%

Тасымалдау талаптары: Қатты соқтығыстарды болдырмаңыз

Сатылым үлгісі: Сату туралы ақпаратты қаптамадан қараңыз

Қытайда жасалған

Ақаулық себебін іздеу және түзету

Қате	Ықтимал себептер	Шешімдер
Бұрауыш жұмыс істемейді	Моментті басқару тұтқасы «● беріліс» күйіне бұрылған немесе литий батареясы аз.	Қажет болса, айналу моментін реттеу тұтқасын «I беріліс» немесе «II беріліс» күйіне бұраңыз немесе құрылғыны зарядтаңыз.
Битті орнату мүмкін емес	Бит өлшемі бит ұстағышының өлшеміне сәйкес келмейді.	C4 биттерін пайдаланыңыз.
Соққы тот басқан	Сақтау ортасы тым ылғалды.	Биттерді құрғақ жерде сақтаңыз және биттердің бетіне тотқа қарсы майды үнемі жағыңыз.
Бұrandаны бұруға немесе бұрап алуға болмайды	Қате момент режимі пайдаланылуда.	Алдымен бұрауышты төмен айналдыру моментіне орнатыңыз, содан кейін күш жеткілікті күшті болмаса, оны жоғары айналдыру моментіне орнатыңыз. Немесе бұrandаны қолмен қатайтыңыз немесе босатыңыз.
Батарея зарядталмай жатыр	USB кәбілі дұрыс жалғанбаған немесе зарядтау кернеуі сәйкес емес.	Зарядтау индикаторының қосулы екенін тексеріңіз, USB кәбілі дұрыс жалғаңыз және көрсетілген зарядтау кернеуін пайдаланыңыз.

Техникалық сипатта малары

Үлгісі: MJDDLSD003QW	I-ші беріліс үшін максималды момент: 0,05 Н·м
Түсі: Сұр	II-ші беріліс үшін максималды момент: 0,2 Н·м
Өнім өлшемдері:	Қолмен максималды айналдыру моменті: 3 Н·м
201,8 x 74,2 x 25,2 мм	Зарядтау сипаттамалары: 5 В=0,14 А
Таза салмағы: 353 г	Номиналды кернеу: 3,7 В=
Бұрауыш өлшемдері: 159×ф16,4 мм	Литий батареясы: 350 мА·сағ
Бұрауыштың таза салмағы: 59 г	Айналу (айн/мин) жүксіз: 170 айн/мин
Зарядтау уақыты: 160-200 мин	

Биттер

Бит сипаттамалары: C4 x 28 мм, C4 x 45 мм	Бит үшін материалдар: Болат S2
Филлипс бұрағыш: PH000/PH00/PH0/PH1	Пента: P2/P5
Алтыбұрыштар: H0,7/H0,9/H1,5/H2,0	W-пішіні: W1.5
Стандартты: SL1.5/SL2.0	Y-пішіні: Y0,6/Y1
«Жұлдызша» шлиці: T2/T3/T4	Үшбұрыш: 2,3
Тесігі бар «жұлдызша» саңылауы: T5H / T6H / T8H / T9H / T10H	

Ескертпе: Техникалық сипаттамалар PH0/PH1/SL2.0/T8H/T10H/H2.0 – C4 x 45 мм, ал басқаларының сипаттамалары C4 x 28 мм.

Құрылғы мақсаты

Бұрауыш бұрандаларды, өздігінен бұрап тұратын бұрандаларды, бұрандаларды бұрау үшін арналған.

Техникалық сипаттамалары

- Үлгісі: MJDDLSD003QW.
- Сауда белгісі: Xiaomi.

Жинақталым

- Электрлік дәлдіктегі бұрағыш.
- Ішкі жад қорабы.
- Зарядтау кәбіл.
- Биттар x 24 дана.
- Пайдалану нұсқаулығы, оның ішінде кепілдік картасы.

Сақтық шаралары

- Құрылғы коммерциялық мақсатта пайдалануға арналмаған.
- Құрылғы балалардың және дене, сенсорлық немесе ақыл - ой қабілеті шектеулі адамдардың пайдалануына арналмаған, олардың қауіпсіздігіне жауапты адамдардың бақылауы жүзеге асырылатын жағдайлардан басқа. Балаларға құрылғымен ойнауға рұқсат бермеңіз.

Монтаждау, сақтау, тасымалдау (тасу), өткізу және кәдеге жарату ережелері мен шарттары

- Құрылғы қандай да болмасын монтаждауды немесе бекітуді талап етпейді.
- Құрылғының тасымалдануы құрғақ ортада жүзеге асырылуы тиіс.
- Құрылғыны өткізу жергілікті заңнамасына сәйкес жүргізілуі тиіс.
- Құрылғыны қаптамада, өндірушінің және тұтынушының жылытылатын үй-жайларында ауаның 20°C және 35°C аралығындағы температурада және ауаның 75%-дан аспайтын салыстырмалы ылғал-дылығында сақтау керек. Үй-жайда жемірілуді тудыратын жегі қоспалар (қышқылдардың, сілтілердің булары) болмауы тиіс.
- Құрылғы ұқыпты өңдеуді талап етеді, оны шаң, кір, соққы, ылғал, от және т.б. әсерінен қорғаңыз.
- Құрылғының ақаулығы анықталған жағдайда, тез арада авторландырылған сервистік орталыққа хабарласу немесе құрылғыны кәдеге жарату керек.
- Бұйымның қызмет ету мерзімі аяқталғаннан кейін оны қарапайым тұрмыстық қоқыспен бірге тастауға болмайды. Оның орнына, ол федералды немесе жергілікті заңнамаға сәйкес қайта өңдеу және қайта өңдеу үшін электрлік және электронды жабдықты тиісті қабылдау бекетіне қайта өңдеуге жіберіледі. Осы бұйымды дұрыс жоюды қамтамасыз ете отырып, сіз табиғи ресурстарды үнемдеуге және қоршаған ортаға және адамдардың денсаулығына зиян келтірмеуге көмектесесіз. Бұл бұйымды қабылдау және жою бекеттері туралы қосымша ақпаратты жергілікті муниципалды органдардан немесе тұрмыстық қалдықтарды шығаратын кәсіпорыннан алуға болады.

Кепілдік міндеттемелер

Өндіруші кепілдік мерзімі ішінде құрылғының үздіксіз жұмыс істеуіне, сондай-ақ материалдар мен жинақтар-да ақаулардың болмауына кепілдік береді. Кепілдік мерзімі бұйымды сатып алған сәттен бастап есепте-леді және тек жаңа өнімдерге қолданылады. Кепілдік қызмет көрсету пайдаланушының басшылығына сәйкес бұйымды пайдалану шартымен кепілдік мерзімі ішінде тұтынушының кінәсіз істен шыққан элементтерді тегін жөндеу немесе ауыстыруды қамтиды. Элементтерді жөндеу немесе ауыстыру уәкілетті сервис орталықтары-ның аумағында жүргізіледі.

Мекенжай бойынша қызмет көрсету орталықтарының маңызды тізімі:

<https://www.dns-shop.kz/service-center/>

Қосымша ақпарат

Өндіруші: Шанхай ХОТӨ Тэкнолоджи Ко., Лтд.
45 ғим., №50 Моганьшань тас жолы, Шанхай, Қытай.

Қытайда жасалған.

Импортер / юр. лицо, принимающее претензии в Казахстане:
ТОО «ДНС КАЗАХСТАН», г. Нұр-Сұлтан, р-н Сарыарқа, пр-т Сарыарқа, зд. 12, Казахстан.

Импорттаушы / Қазақстанда шағымдар қабылдай-тын заңды тұлға: «DNS QAZAQSTAN (ДНС КАЗАХСТАН)» ЖШС, Нұр-Сұлтан қаласы, Сарыарқа ауданы, Даңғылы Сарыарқа, ғимарат 12, Қазақстан.

Өндіруші уәкілеттік берген тұлға: «ВОК сараптамалық бағдарламалар орталығы» автономды коммерциялық емес ұйымы, орналасқан жері: Ресей, 119618, Мәскеу, 50 лет Октября көш., 4-үй; жұмыс орнының мекен-жайы: Ресей, 115419, Мәскеу қ., 2-Роцинский өткелі, 8-үй, 4-корпус.

Өнім Кеден одағының техникалық регламентінің талап-тарына сәйкес келеді:

- «Төмен вольтты жабдықтың қауіпсіздігі туралы» КО ТР 004/2011;
- «Техникалық құралдардың электромагниттік үйлесімділігі» КО ТР 020/2011.

Тауар Еуразиялық экономикалық одақтың «Электротехника және радиоэлектроника бұйымдарында қауіпті заттарды қолдануды шектеу туралы» ЕАЭО ТР 037/2016 техникалық регламентінің талаптарына сәйкес келеді.

Өнімнің сыртқы түрі мен техникалық сипаттамалары ескертусіз өзгертілуі мүмкін. Құралдың мазмұны алдын ала ескертусіз өзгеруі мүмкін.

Тауардың шығарылған күні, сондай-ақ кепілдік және пайдалану мерзімдері қаптамада көрсетілген.