Redmi Watch 2 Lite Strap

Пайдалану бойынша нұсқаулық .01

Бауды реттеу, орнату және шешу

Тоғаның орнын қолыңыздың шеңберіне сәйкес реттеңіз. Төмендегі суреттер белдікті қалай кию немесе шешу жолын көрсетеді. Баудың сенімді екенін тексеру үшін бауды тартыңыз.

Бауды шешу: бір қолыңызбен босату батырмасын басып, бір уақытта екінші қолыңызбен бауды тартыңыз.

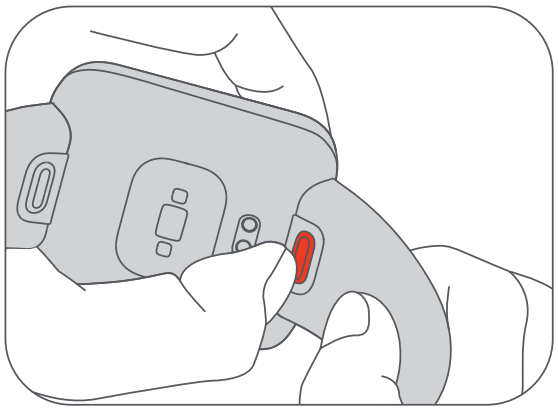

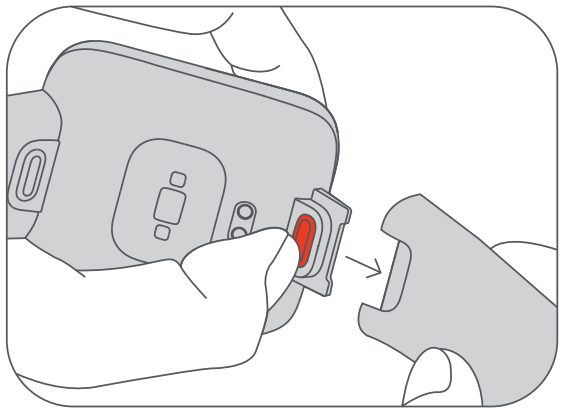

Бауды орнату: баудың тесігін сағатпен сәйкестендіріңіз және сағатты сырт еткенше оған салыңыз.

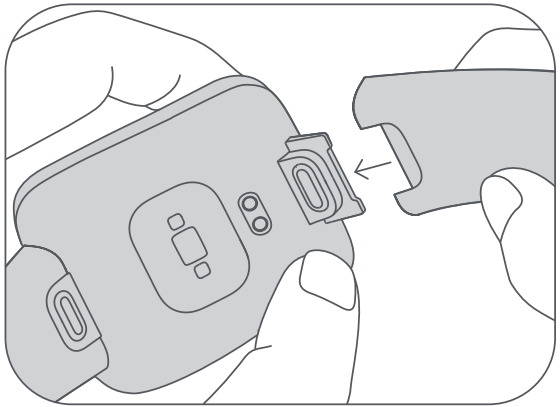

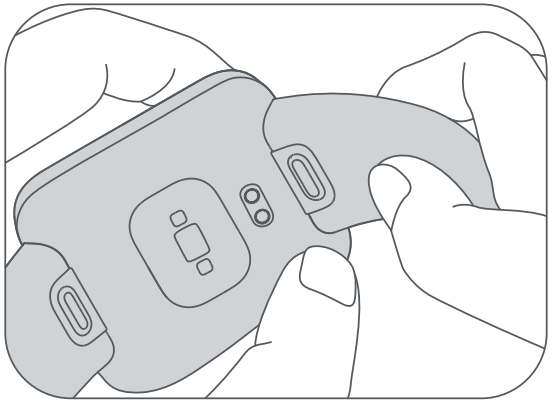

Қызмет көрсету җ ɒdʑ̡ ʕIIlśdʒ

- ʂIIdʑ̡ɨ ʝ dźʕ̡ls ʧ ʘʔ ʜ ʘdźʘdʑ̡ʕ ʕ̡ʝ ʟ ʿdʑ̡ɨ ʝ ʙ ʘʑ ʏtsdź ʍ ʟ ʊʘ lsɖʝ lśdʑ̡ʘʔ dʒʘʏlsʘʊ lsʝ tɕʿʍʟ lsʘ ʟ ʘ җ ɒdʑ̡ ʏ''tɕʊʘʏ ʙtsdź ʧ ʏʘdʑ̡ʳ dʑ̡ʏʘ ʜ ʘʊʘdźʘʍ ʟ. ɾ ʘlsʿ ʊʑ ʜ ʘdʑ̡ʕ̡ʝ ʔ ʿdʑ̡lsʝ tɕ җ tsdźʘʊ dʑ̡ʑʘʏlsʿ dź fŋɪtɕlśʍʟ.
- ɹ ʘʑ ʜʳ җ tsʊʘtɕʳ lsʝ dʒʧʝ tɕʘlsʑtɕʘʊʘ ''ʰ ʳ tɕʘlsʧʘʍ ʟ, ɒʔlsʧʝ fŋʝ tsdzʏʳ ʟʳ ʧ, ʜʝ ʷ tstɕdʒʘʊɖʷdźʘdʑ̡ʳ dʑ̡dʒʝ fŋʝ ʝ tɕʿʧ ʕ̡ʝ lsʑ dʒɪdʒʕ̡ʿdʑ̡ʃ dź lśʕ̡ʝ dʑ̡ʔ ʕIIdʑ̡fŋɒlzdʑ̡ fŋdʑ̡ʍʘfŋʿ dʑ̡ʘ fŋʘʏlsʘdʒʘʍ ʟ.
- Егер бау кірленсе, жұмсақ щеткаға аз мөлшерде тіс пастасын жағып, оны тазалаңыз. Оны жұмсақ, дымқыл шүберекпен ақырын сүртіп, жақсы желдетілетін және салқын жерде құрғатыңыз.
- Егер бау шаң болып кетсе, мақта тампонын немесе мақта матаны этил спиртімен сулаңыз және шаңды кетіріңіз, содан кейін белдікті құрғақ шүберекпен сүртіңіз.

КЕПІЛДІК ЕСКЕРТПЕ

Xiaomi тұтынушысы ретінде сіз белгілі бір жағдайларда қосымша кепілдіктерді пайдаланасыз. Xiaomi тұтынушыларды қорғау туралы ұлттық заңыңыздың заңды кепілдіктеріне қосымша, бірақ олардың орнына емес, тұтынушыларға белгілі бір кепілдік жеңілдіктерін ұсынады. Заңды кепілдіктердің мерзімі мен мерзімі тиісті жергілікті заңдарда белгіленеді.

Тұтынушы кепілдіктерінің артықшылықтары туралы қосымша ақпаратты Xiaomi ресми веб-сайтына https://www.mi.com/en/service/warranty/ кіріңіз. Сатудан кейінгі қызмет заңмен тыйым салынған немесе Xiaomi басқаша қарастырмаған жағдайларды қоспағанда, сатып алынған елде немесе аймақта көрсетіледі. Xiaomi тұтынушы кепілдігінің шарттарына сәйкес және заңмен рұқсат етілген көлемде өнімді жөндейді, ауыстырады немесе ақшасын қайтарады. Кепілдік қалыпты тозуды, форс-мажорды, теріс пайдалануды немесе пайдаланушының немқұрайлылығы немесе кінәсінен туындаған зақымдарды қамтымайды. Сатудан кейінгі қызмет көрсету бойынша байланыс тұлғасы уәкілетті Xiaomi қызмет көрсету желісінің кез келген тұлғасы, уәкілетті Xiaomi дистрибьюторы немесе өнімді сатып алған сатушы болуы мүмкін. Сұрақтарыңыз болса, Xiaomi компаниясының тиісті тұлғасына хабарласыңыз.

Бұл кепілдік Гонконг пен Тайваньға қолданылмайды.

Бұл кепілдік тиісті түрде импортталмаған, Xiaomi компаниясы өндірмеген және/немесе Xiaomi немесе оның уәкілетті өкілінен сатып алынбаған өнімдерді қамтымайды. Қолданыстағы заңға сәйкес, өнімді сатқан уәкілетті дистрибьютордың кепілдіктеріне сенуге болады. Сондықтан Xiaomi сізге өнімді сатып алған сатушымен байланысуды ұсынады.

Өндіруші: Сяоми Коммьюникейшнз Ко., Лтд.

#019, 9-шы қабат, 6-ғимарат, Си’эрци 33 орталық өтпе жолы, Хайдянь ауданы, Бежін қ., Қытай.

Импортер / юр.лицо, принимающее претензии в Казахстане: ТОО «ДНС КАЗАХСТАН»,

г. Нур-Султан, р-н Сарыарка, пр-т Сарыарқа, зд. 12, Казахстан.

Импорттаушы / Қазақстанда шағымдар қабылдайтын заңды тұлға: «DNS QAZAQSTAN (ДНС КАЗАХСТАН)» ЖШС, Нұр-Сұлтан қаласы, Сарыарқа ауданы, Даңғылы Сарыарқа, ғимарат 12, Қазақстан.

Қытайда жасалған.

V.1

Қосымша ақпарат алу үшін www.mi.com сайтына кіріңіз

FWZ
XXXXXXXXXXXX