

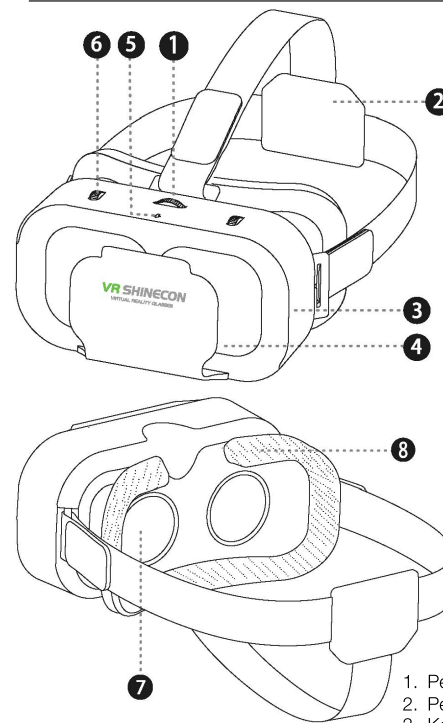
## VR SHINECON

ОЧКИ ВИРТУАЛЬНОЙ РЕАЛЬНОСТИ

### РУКОВОДСТВО ПОЛЬЗОВАТЕЛЯ




#### Схема устройства



1. Регулятор расстояния до зрачка.
2. Регулируемые головные ремни.
3. Корпус.
4. Отсек для смартфона.
5. Отметка серединной линии.
6. Регулятор фокусного расстояния.
7. Оптическая линза.
8. Поролоновая вставка.

#### Использование устройства



##### 2 Установка смартфона

Поместите смартфон в VR-гарнитуру, как показано на рисунке справа. Убедитесь, что экран смартфона располагается посередине. Отрегулируйте экран в нужном направлении.



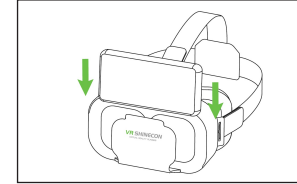
##### 4 Игровой процесс

Существует 2 способа управления во время игр VR:  
A: Игровым процессом VR можно управлять с помощью гироскопа смартфона при наклонах или поворотах головы (как показано на рисунке справа)  
B: Игровым процессом VR можно управлять с помощью манипулятора Bluetooth, который позволяет производить вращения и повороты на 360°.

Примечание: в большинстве игр VR для управления используется гироскоп смартфона. Чтобы узнать, необходим ли Вам манипулятор, ознакомьтесь с требованиями и советами по игре.

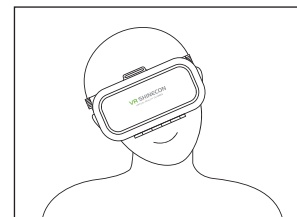


1 Проведите видео-тестирование  
Войдите в Google Play Market или App Store, выберите и установите необходимое VR-приложение (лучше делать это, используя подключение к Wi-Fi). Затем загрузите видео или игру для того, чтобы проверить, будет ли экран устройства разделен на две части и будет ли нормально воспроизводиться контент.




##### 3 Настройка

Чтобы использование устройства было максимально комфортным, отрегулируйте расстояние до зрачка и фокусное расстояние. Настройка фокусного расстояния позволяет использовать устройство людям с близорукостью.



Благодарим Вас за покупку VR Shinecon SC-G05C. Пожалуйста, проверьте комплект поставки устройства.



Руководство пользователя



Очки VR

#### Важная информация:

Длительное пребывание в очках VR может пагубно сказаться на Вашем зрении, рекомендуемое время непрерывного использования — не более 30 минут.

Для удобства просмотра рекомендуется установить положение спинки кресла под углом 60°.

#### Правила и условия монтажа, хранения, перевозки (транспортирования), реализации и утилизации

- Устройство не требует какого-либо монтажа или дополнительной фиксации.
- Хранение и транспортировка устройства должны производиться в сухом помещении. Устройство требует бережного обращения, оберегайте его от воздействия пыли, грязи, ударов, влаги, огня и т.д.
- Реализация устройства должна производиться в соответствии с действующим законодательством РФ.

#### Условия гарантийного обслуживания

Производитель устанавливает срок гарантии 1 год на это изделие и гарантирует бесперебойную работу в течение всего гарантийного срока, и что изделие не имеет дефектов в материалах, сборке.

Гарантийный период исчисляется с момента приобретения изделия и распространяется только на новые продукты. В гарантийное обслуживание входит бесплатный ремонт или замена вышедших из строя элементов оборудования не по вине потребителя в течение гарантийного срока, на территории уполномоченных сервисных центров, при условии эксплуатации изделия согласно руководству пользователя.

Срок службы изделия, предназначенного для личного, непрофессионального использования составляет 2 года, при условии соблюдения правил эксплуатации.

Производитель устанавливает срок гарантии на комплектные аккумуляторную батарею и зарядное устройство 6 месяцев, и срок эксплуатации 1 год.

Срок гарантии на прочие комплектные аксессуары - 3 месяца, срок эксплуатации - 6 месяцев.

#### Дополнительная информация

Производитель гарантирует, что изделие не имеет дефектов в материалах, сборке и гарантирует бесперебойную работу в течение всего гарантийного срока. Гарантийный период исчисляется с момента приобретения изделия и распространяется только на новые продукты. В гарантийное обслуживание входит бесплатный ремонт или замена вышедших из строя элементов оборудования не по вине потребителя в течение гарантийного срока, на территории уполномоченных сервисных центров, при условии эксплуатации изделия согласно руководству пользователя.

#### Дополнительная информация

**Изготовитель:** Дунгуань Шайнкон Индастриал Ко., ЛТД.  
Шоссе Шибэй 9, Танли Фэнган, г. Дунгуань, Китай.

**Уполномоченное изготовителем лицо:** ООО «Атлас».  
690068, Россия, Приморский край, г. Владивосток, проспект 100-летия Владивостока, дом 155, корпус 3, офис 5.

Спецификации, информация о продукте, его комплектация и функционал могут быть изменены без предварительного уведомления пользователя. Фактический интерфейс устройства может отличаться от представленного в данном руководстве.

Дата изготовления устройства, сроки гарантии и эксплуатации указаны на упаковке устройства.

**Актуальный список сервисных центров по адресу:**  
<http://www.dns-shop.ru/technical-support/>

Раздел – «СЦ DNS».

v.2