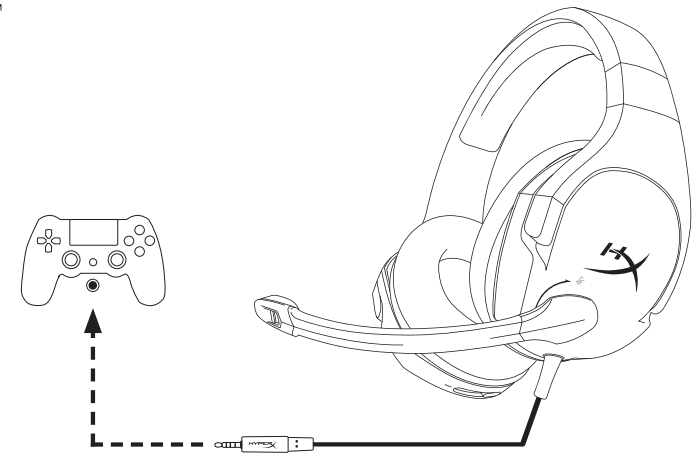


HyperX Cloud Stinger™ Quick Start Guide

PS4™



Settings > Devices > Audio Devices > Output to Headphones > Select All Audio
 Configurações > Dispositivos > Dispositivos de Áudio > Saída para Fones de Ouvido > Selecionar Todo o Áudio
 设置 > 设备 > 音频设置 > 输出到耳机 > 选择所有音频
 Settings (Nastavení) > Devices (Zařízení) > Audio Devices (Zvuková zařízení) > Output to Headphones (Výstup do sluchátek) > Vybrat možnost All Audio (Všechny zvuky)
 Einstellungen > Geräte > Audiogeräte > Ausgabe über Kopfhörer > Gesamtes Audio auswählen
 Ajustes > Dispositivos > Dispositivos de sonido > Salida a auriculares > Todo el audio
 Paramètres > Dispositifs > Dispositifs audio > Sortie casque > Sélectionnez l'option Tout audio
 Impostazioni > Dispositivi > Dispositivi audio > Uscita cuffie > Seleziona tutto.
 設定 > [周辺機器] > [オーディオ機器] > [ヘッドホンへの出力] > [すべての音声]を選択します
 Ustawienia > Urządzenia > Urządzenia audio > Wyjście na słuchawki > Wybierz opcję Całość dźwięku
 Настройки > Устройства > Аудиоустройства > Выход на наушники > Выбрать все
 設定 > 装置 > 聲音裝置 > 輸出至耳機 > 選擇所有聲音

Questions or Setup Issues?
 Contact the HyperX support team or see user manual at: hyperxgaming.com/support/headset
Dúvidas ou problemas com a instalação?
 Contate a equipe de suporte HyperX ou consulte o manual do usuário em: hyperxgaming.com/support/headset
 存有任何疑问或设置问题?
 请联系 HyperX 技术团队, 或者参阅我们的用户手册: hyperxgaming.com/support/headset
Dotazy nebo problémy s nastavením?
 Obratěte se na HyperX tým pro podporu nebo si přečtete uživatelskou příručku na adrese: hyperxgaming.com/support/headset
Fragen oder Probleme bei der Einrichtung?
 Wende dich an das HyperX Support-Team oder sieh hier in der Bedienungsanleitung nach: hyperxgaming.com/support/headset
Questions ou problèmes de configuration ?
 Contactez l'équipe d'assistance HyperX ou consultez le manuel d'utilisation sur: hyperxgaming.com/support/headset

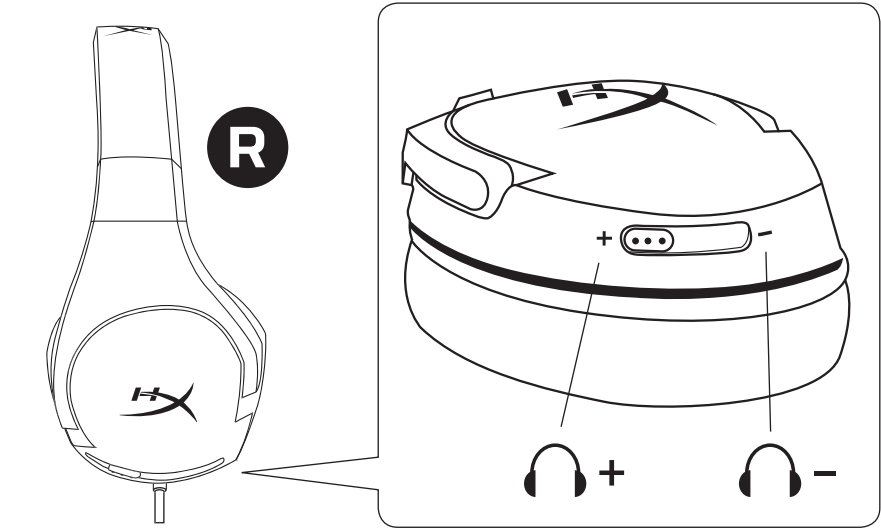
Domande o dubbi sulla configurazione?
 Contattate il team di supporto HyperX o consultate il manuale d'uso all'indirizzo: hyperxgaming.com/support/headset
ご質問、またはセットアップに問題がありますか?
 HyperXサポートチームにご連絡ください。または、以下のサイトでユーザーマニュアルをご参照ください。 hyperxgaming.com/support/headset
¿Tienes alguna pregunta o consulta sobre la instalación?
 Comunícate con el equipo de soporte de HyperX o consulta el manual del usuario en: hyperxgaming.com/support/headset
Pytania? Problemy z konfiguracją?
 Skontaktuj się z zespołem pomocy technicznej HyperX lub przeczytaj podręcznik użytkownika na stronie: hyperxgaming.com/support/headset
оценки вопросы или проблемы с установкой?
 Свяжитесь со службой технической поддержки HyperX или обратитесь к руководству пользователя по адресу: hyperxgaming.com/support/headset
問題或設定疑難排解?
 請聯絡 HyperX 技術支援團隊, 或於以下網址參閱使用者手冊: hyperxgaming.com/support/headset



HyperX Cloud Stinger™ Quick Start Guide

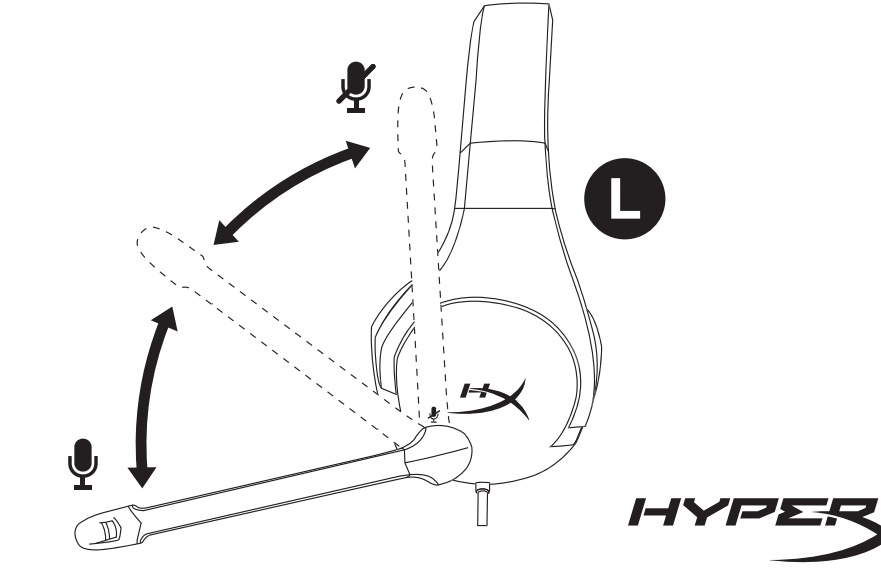
Volume control

Control de volume / 音量控制 / Ovládání hlasitosti / Lautstärkeregelung / Control de volumen / Contrôle du volume / Controllo volume / 音量調節 / Sterowanie głośnością / Регулировка громкости / 音量控制



Microphone mute

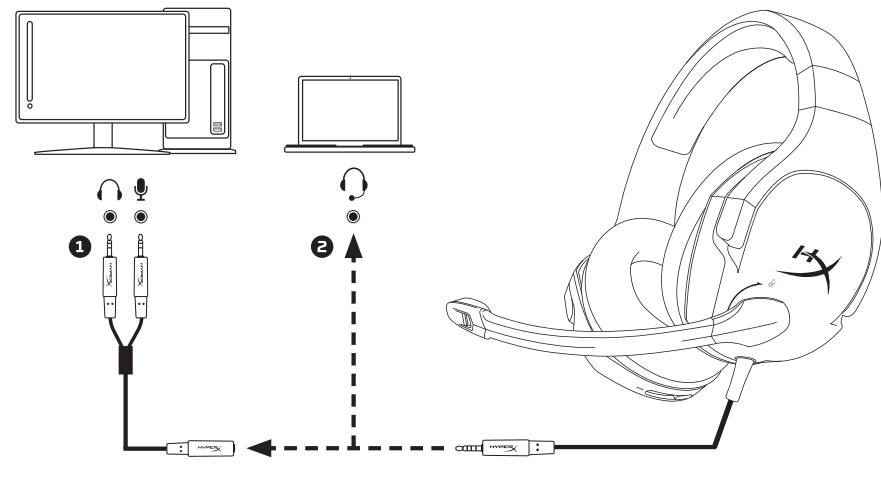
Microfone em mudo / 麦克风静音 / Vypnutí mikrofonu / Mikrofonstummuschaltung / Silencio de micrófono / Désactivation du microphone / Esclusione microfono / Микф-мьют / Wyciszenie mikrofonu / Выключение микрофона / 麥克風静音



HyperX Cloud Stinger™

PC or Notebook

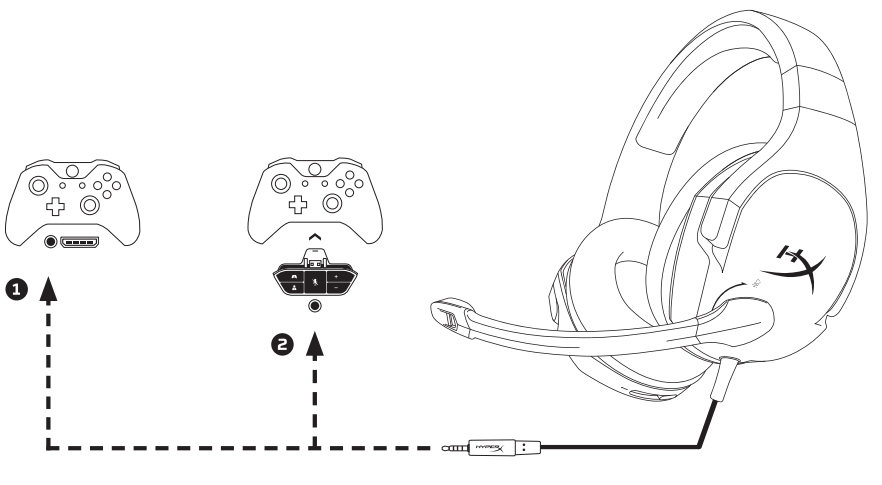
PC ou notebook / PC 或笔记本电脑 / PC nebo notebook / PC oder Notebook / PC o portátil / PC ou portable / PC o notebook / 데스크탑PCまたはノートPC / Komputer stacjonarny lub przenośny / ПК или ноутбук / 桌上型或筆記型電腦



- 1 Separate headphone/ mic jacks**
 Conexões de fone de ouvido/microfone separadas
 单独耳机/麦克风插孔
 Samostatné konektory sluchátek a mikrofonu
 Separater Kopfhörer-/Mikrofonstecker
 Clavijas para micrófono/auriculares independentest
 Jacks séparés pour le micro et le casque
 Jack cuffie/microfono separati
 独立したヘッドホンジャック/マイクジャック
 Oddzielne wtyki jack słuchawek / mikrofonu
 Отдельные разъемы наушников и микрофона
 分離式耳機/麥克風插孔
- 2 Single 4 pole headset jack (CTIA)**
 Conexão única de 4 polos para headset (CTIA)
 单个 4 极耳机插孔 (CTIA)
 Jeden čtyřpólový jack pro sluchátka (CTIA)
 Einzelnr 4-poliger Klinenstecker (CTIA)
 Clavija para auriculares sencilla de 4 polos (CTIA)
 Jack de casque simple à quatre broches (CTIA)
 Jack cuffie singolo a 4 poli (CTIA)
 Сингл4極ヘッドセットジャック (CTIA)
 Pojedynczy 4-polowy wtyk jack zestawu słuchawkowego (CTIA)
 Одиночный 4-полюсный джек гарнитуры (CTIA)
 單個 4 極式耳機插孔 (CTIA)

HyperX Cloud Stinger™ Quick Start Guide

Xbox One™



- 1 Controller with a 3.5mm port**
 Controle com uma porta de 3,5 mm
 帶 3.5 毫米接口的控制器
 Ovladač s 3,5mm portem
 Controller mit 3,5-mm-Buchse
 Controlador con un puerto de 3,5 mm
 Manette avec un port 3,5mm
 Controller con ingresso da 3,5mm
 3.5mmポート付きコントローラー
 Kontroler z gniazdem 3,5 mm
 Контроллер с портом 3,5 мм
 含 3.5mm 插孔的控制器
- 2 Controller with Stereo Headset Adapter[†]**
 Controle com Adaptador Estéreo para Headset[†]
 帶立體聲耳机适配器的控制器[†]
 Ovladač se stereo adaptérem pro sluchátka[†]
 Controller mit Stereo-Headset-Adapter[†]
 Controlador con adaptador para auriculares estéreo[†]
 Manette avec adaptateur de casque stéréo[†]
 Controller con adattatore cuffie stereo[†]
 Стерео-адаптер для наушников[†]
 Kontroler ze stereofonicznym adapterem zestawu słuchawkowego[†]
 Контроллер со стереоадаптером гарнитуры[†]
 含立體聲耳機接頭的控制器[†]

[†]Adapter required for Xbox One controllers with no 3.5mm port. (Adapter sold separately) / Adaptador necessário para controle Xbox One sem porta de 3,5 mm. (Adaptador vendido separadamente) / Xbox One 沒有 3.5 毫米接口的 Xbox One 控制器需要适配器。(适配器单独出售) / Ovladač Xbox One bez 3,5mm portu vyžaduje použití adaptéru. (Adaptér se prodává samostatně) / Für Xbox One-Controller ohne 3,5-mm-Buchse ist ein Adapter erforderlich. (Adapter separat erhältlich) / Para mandos de Xbox One sin puerto de 3,5 mm, es necesario un adaptador. (El adaptador se vende por separado) / Adaptateur requis pour les manettes Xbox One sans port 3,5mm. (Adaptateur vendu séparément) / É necessário un adaptatore per i controller Xbox One privi di ingresso da 3,5mm. (Adattatore venduto separatamente) / 3.5mm 端口がない Xbox One コントローラーには1 台のアダプターが必要です。(アダプターは別売です) / Adapter wymagany dla kontrolerów konsoli Xbox one bez gniazda 3,5 mm. (Adapter sprzedawany osobno) / Для контролеров Xbox One без порта 3,5 мм требуется адаптер. (адаптер продается отдельно) / 不含 3.5mm 插孔的 Xbox One 控制器需使用轉接頭。(另行購買)