

**Пайдалану бойынша
нұсқаулық**

K-PD-30

Тасымалды аккумуляторы

Құрметті сатып алушы!

Біздің өнімді таңдағаныңыз үшін алғыс айтамыз.

Біз Сізге сапалы, функционалды және жоғары талаптарға сәйкес әзірленген және жасалған өнімдер мен құрылғыларды ұсынуға қуаныштымыз. Пайдалануды бастамас бұрын, Сіздің қауіпсіздігіңізге қатысты маңызды ақпаратты, сондай-ақ өнімді дұрыс пайдалану және оған күтім жасау бойынша ұсыныстарды қамтитын осы нұсқаулықты мұқият оқып шығыңыз. Осы нұсқаулықтың сақталуына назар аударыңыз және оны өнімді одан әрі пайдалану кезінде анықтамалық материал ретінде пайдаланыңыз.

Құрылғы мақсаты

Тасымалды аккумулятор (ТА) мобильді құрылғыларды қайта зарядтауға, сонымен қатар электр розеткасы қол жетімсіз болғанда арналған.

Сақтық шаралары

- Құрылғыны бірінші рет қолданар алдында толығымен зарядтаңыз. Толық зарядталғаннан кейін оны әрқашан ажыратыңыз.
- Тек үйлесімді желілік адаптерді және ТА зарядтау кәбілін пайдаланыңыз, себебі дұрыс таңдалмаған желілік адаптерді, кәбілді немесе зарядтау саптамаларын пайдалану оны, сондай-ақ оған қосылған мобильді құрылғыларды зақымдауы мүмкін.
- Құрылғыны әрқашан жақсы желдетілетін жерлерде зарядтаңыз. Оны жоғары немесе төмен температурада сақтамаңыз.
- Құрылғыны суға батырмаңыз немесе су көздеріне жақын жерде қолданбаңыз.
- Құрылғыны құлаудан, соққыдан, дірілден сақтаңыз. Дөрекі пайдалану ішкі контактілер мен тақталарды зақымдауы мүмкін.
- Құрылғыны құрғақ, жақсы желдетілетін жерде сақтаңыз.
- Құрылғы балалар мен білекті, сезімді немесе ақыл-ой қабілеті шектеулі адамдар үшін, олардың қауіпсіздігіне жауапты басқа адамдар бақылайтын жағдайларды қоспағанда, пайдалануға арналмаған.
- Құрылғы мен кәбілді отқа, сондай-ақ
- басқа жоғары жылу көздері.
- Құрылғыны білікті емес манипуляциялау (модификация, жөндеу және т.б.) құрылғыға және сіздің денсаулығыңызға зиян тигізуі мүмкін.
- Жергілікті заңдарды орындаңыз және тыйым салынған жерлерде құрылғыны пайдаланбаңыз (мысалы, ұшақтың ұшуы мен қонуы кезінде, медициналық жабдықтың жанында және т.б., себебі ол келтіруі мүмкін).
- Құлағаннан кейін, сондай-ақ көрінетін зақым болған кезде құрылғыны пайдаланбаңыз. Қызмет көрсету орталығына хабарласыңыз.
- Құрылғыны дұрыс пайдаланбау кіріктірілген аккумулятордың бұзылуына және тегін кепілдік қызметінен айырылуына әкелуі мүмкін.
- Бірінші рет қолданғаннан кейін немесе құрылғы ұзақ уақыт пайдаланылмаса, оны толығымен зарядтаңыз. Құрылғының толық өнімділігі 2-3 толық зарядтау және разрядтау циклдарынан кейін ғана қол жеткізіледі.

Қайта зарядталатын батареямен жұмыс істеу бойынша ұсыныстар (Li-pol/Li-ion)

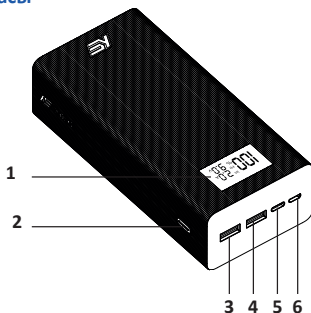
Тек түпнұсқа зарядтағышты пайдаланыңыз.

Температура режимін сақтаңыз.

Батареялар қалыпты ауа ылғалдылығында +15 °С-тан +35 °С-қа дейінгі температурада зарядталған күйде сақталуы керек. Батареялар өте жоғары (40 °С-тан жоғары) және өте төмен (-10 °С-тан төмен) қоршаған орта температурасында ұзақ уақыт жұмыс істеуге жол бермейді. Батареяны тікелей күн сәулесінің астында қалдыруға болмайды.

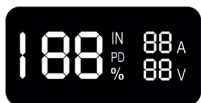
Бөлшектемеңіз, күйдірмеңіз, зақымдану белгілері бар батареяларды пайдаланбаңыз.

Құрылғы сұлбасы



1. LCD-дисплей.
2. Қуат батырмасы.
3. USB Type-A 1.
4. USB Type-A 2.
5. USB Type-C.
6. Micro-USB.

Құрылғы дисплейі



ТА-ды қуат көзінен зарядтау

«IN» кіріс портының индикаторы жыпылықтайды, дисплейде ағымдағы ток, кернеу және ТА зарядының пайызы көрсетіледі.

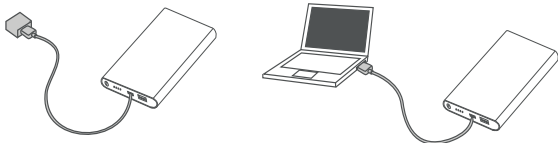
ТА-ды қуат көзінен зарядтау

«OUT» шығыс портының индикаторы жанады, дисплейде ағымдағы ток, кернеу және ТА зарядының пайызы көрсетіледі.

Пайдалану

ТА-ны зарядтау

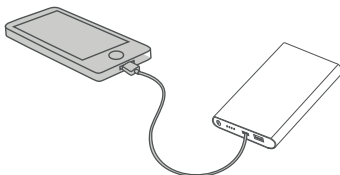
Micro-USB коннекторын тиісті ТА портына салыңыз, содан кейін кәбілдің USB коннекторын желілік адаптерге немесе компьютердің USB портына қосыңыз.



Назар аударыңыз! Кіріктірілген литий-полимерлі батареяның бұзылу қаупін болдырмау үшін құрылғыны кем дегенде үш ай сайын зарядтаңыз.

ТА-дан мобильді құрылғыларды зарядтау

Кәбілдің USB коннекторын тиісті ТА портына салыңыз, ал кәбілдің екінші басын сандық құрылғының портына қосыңыз.



Ескерту: батареяның өткел зарядтау функциясы бар, сондықтан сіз ТА және оған қосылған құрылғыларды бір уақытта зарядтай аласыз.

Тазалау және күтім

Құрылғының бетін құрғақ немесе сәл дымқыл жұмсақ шүберекпен тазалаңыз.

Техникалық сипаттамалары

- Үлгі: K-PD-30.
- Сауда белгісі: KEYRON.
- Батарея түрі: литий-полимерлі.
- Заряд индикаторы: LCD-дисплей.
- Батарея сыйымдылығы: 30 000 мА·ч.
- Максималды шығыс қуаты: 22,5 Вт·ч.
- Номиналды қуат баптаулары (кіріс):
 - Micro-USB (макс.): 5 В / 2 А, 9 В / 2 А.
 - Type-C (макс.): 5 В / 3 А, 9 В / 2 А.
- Номиналды қуат баптаулары (шығыс):
 - Type-C: 5 В / 3 А, 9 В / 2,22 А, 12 В / 1,67 А.
 - USB Type-A (22,5 Вт макс.): 5 В / 4,5 А, 9 В / 2 А, 12 В / 1,5 А.
- Жинақталымдағы кәбіл:
 - Өткізу тогы: 3 А.
 - Ұзындығы: 30 см.
- Өлшемдері: 145 × 68 × 39,5 мм.
- Салмағы: 620 ± 15 г.
- Түсі: қою сұр.
- Жинақталым: тасымалды аккумулятор, зарядтау кәбілі, пайдалану бойынша нұсқаулық.

Монтаждау, сақтау, тасымалдау (тасу), өткізу және кәдеге жарату ережелері мен шарттары

- Құрылғы ешқандай орнатуды немесе тұрақты бекітуді қажет етпейді.
- Құрылғыны сақтау дайындаушы мен тұтынушының жылытылатын бөлмелерінде ауа температурасы 5 °С-тан 40 °С-қа дейін болған кезде және 80%-дан аспайтын ауаның салыстырмалы ылғалдылығы кезінде қаптамада жүргізілуі тиіс. Бөлмелерде коррозия тудыратын агрессивті қоспалар (қышқыл булары, сілтілер) болмауы тиіс.
- Құрылғыны тасымалдау құрғақ ортада жүзеге асырылуы керек.
- Құрылғы мұқият өңдеуді қажет етеді, оны шаң, кір, соққы, ылғал, от және т.б. әсерінен қорғаңыз.
- Құрылғы Қазақстан Республикасының қолданыстағы заңнамасына сәйкес сатылуы тиіс.
- Осы бұйымды кәдеге жарату қалдықтарды қайта өңдеу жөніндегі жергілікті нормалар мен ережелерге сәйкес жүзеге асырылуға тиіс.
- Осы өнімді дұрыс кәдеге жаратуды қамтамасыз ете отырып, Сіз қоршаған ортаға және адам денсаулығына ықтимал зиянды бақылаусыз қалдықтардың шығарылуын алдын алуға және материалдық ресурстарды ұтымды пайдалануға көмектесесіз. Осы өнімді қабылдау және кәдеге жарату пункттері туралы толығырақ ақпаратты жергілікті муниципалдық органдардан немесе тұрмыстық қоқысты шығару жөніндегі кәсіпорыннан алуға болады
- Құрылғының ақаулығы анықталған жағдайда дереу уәкілетті қызмет көрсету орталығына жүгіну немесе құрылғыны кәдеге жарату қажет.

Кепілдік қызмет көрсету шарттары

Өндіруші бүкіл кепілдік мерзімі ішінде құрылғының үздіксіз жұмыс істеуіне, сондай-ақ материалдар мен жинақтарда ақаулардың болмауына кепілдік береді. Кепілдік кезеңі бұйымды сатып алған сәттен басталады және тек қана жаңа өнімдерге қолданылады. Кепілдік қызмет көрсетуге пайдаланушы нұсқаулығына сәйкес бұйымды пайдалану шартымен кепілдік мерзімі ішінде тұтынушының кесірінен істен шықпаған элементтерді тегін жөндеу немесе ауыстыру кіреді. Элементтерді жөндеу немесе ауыстыру уәкілетті қызмет көрсету орталықтарының аумағында жүргізіледі.

Кепілдік мерзімі: 12 ай.

Пайдалану мерзімі: 24 ай.

Қызмет көрсету орталықтарының өзекті тізімі келесі мекенжай бойынша:

<https://www.dns-shop.ru/service-center/>

Қосымша ақпарат

Өндіруші: Гуандун Фокскай Тэкнолоджи Ко., Лтд.

№11 зауыт ғимараты, 1–5 қаб., 101–105, №10 зауыт ғимараты, 1–5 қаб., 101–105, (Ляньдун Ю-Валли) Хэси 252 тас жолы, Саньхэ, Тунху, Чжункай жоғары технологиялық аймағы, Хуэйчжоу қ., Қытай.

Қытайда жасалған.

Импорттаушы / Қазақстан Республикасында талаптар қабылдайтын заңды тұлға: «DNS QAZAQSTAN (ДНС КАЗАХСТАН)» ЖШС, Астана қ-ы, Сарыарқа ауданы, Сарыарқа д-лы, 12 ғ-т, Қазақстан Республикасы.

Электронды пошта мекен-жайы: info@dns-shop.kz

Тауар КО ТР (ЕАЭО) талаптарына сәйкес келеді.

Өнім сапасын жақсарту үшін техникалық сипаттамалар, өнім туралы ақпарат және оның сыртқы түрі пайдаланушыға ескертусіз өзгертілуі мүмкін.



