


**КРАТКОЕ РУКОВОДСТВО ПОЛЬЗОВАТЕЛЯ**



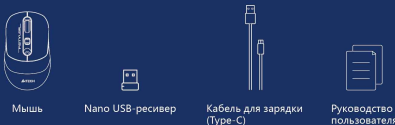
**A4TECH**

**Bluetooth / BT/2.4G**

**F5TYLER COLLECTION**


Bluetooth / 2.4G

**КОМПЛЕКТАЦИЯ**



Мышь Nano USB ресивер Кабель для зарядки (Type-C) Руководство пользователя

**СХЕМА**



Кнопка прокрутки / Средняя кнопка Кнопка DPI (2000-16000 DPI) Кнопка переключения между устройствами Кнопка включения Bluetooth LED-индикатор Выход питания Отсек для хранения ресивера Правая кнопка Левая кнопка Порт для зарядки USB Type-C

**ПОДКЛЮЧЕНИЕ УСТРОЙСТВА 2.4 ГГц**



- Подключите ресивер к USB-порту компьютера.
- Включите питание мыши.
- Индикация. Светодиод будет мигать красным и синим цветом (10 сек). После подключения светодиода погаснет.

**ПОДКЛЮЧЕНИЕ BLUETOOTH-УСТРОЙСТВА 1 (для мобильного телефона / планшета / ноутбука)**



- Кратковременно нажмите кнопку Bluetooth и выберите Устройство 1 (индикатор светит синим цветом около 5 сек.).
- Нажмите и удерживайте кнопку Bluetooth в течение 3 сек. - светодиод медленно мигает синим цветом при сопряжении.
- Включите Bluetooth на вашем устройстве, найдите имя BT-устройства: (A4 F5TOS1).
- После того как соединение установлено, индикатор будет гореть синим в течение 10 сек., а затем автоматически погаснет.

**ПОДКЛЮЧЕНИЕ BLUETOOTH-УСТРОЙСТВА 2 (для мобильного телефона / планшета / ноутбука)**



- Кратковременно нажмите кнопку Bluetooth и выберите Устройство 2 (индикатор светит красным цветом около 5 сек.).
- Нажмите и удерживайте кнопку Bluetooth в течение 3 сек. - светодиод медленно мигает красным цветом при сопряжении.
- Включите Bluetooth на вашем устройстве, найдите имя BT-устройства: (A4 F5TOS2).
- После того как соединение установлено, индикатор будет гореть красным в течение 10 сек., а затем автоматически погаснет.

**ИНДИКАЦИЯ**



Индикация	Красный и синий цвет	Синий цвет	Красный цвет
Переход между устройствами (переключение мыши в течение 10 сек.)	Быстро мигает в течение 10 сек.	Постоянное свечение в течение 10 сек.	Постоянное свечение в течение 10 сек.
Сопряжение устройства (длительное нажатие в течение 3 сек.)	Не мигает (светодиод в спящем режиме в течение 10 сек.)	Среднее медленное мигание (подключение системы свечения в течение 10 сек.)	Среднее медленное мигание (подключение системы свечения в течение 10 сек.)

После успешного подключения Bluetooth светодиода погаснет через 10 сек.

**ЗАРЯДКА И ИНДИКАЦИЯ**



ПОСТОЯННОЕ СВЕЧЕНИЕ КРАСНЫМ ЦВЕТОМ: ИДЕТ ЗАРЯДКА  
СВЕТОДИОД НЕ ГОРИТ: ПОЛНАЯ ЗАРЯДКА

USB-A USB-C

Время зарядки около 2 ч.

**ИНДИКАЦИЯ НИЗКОГО ЗАРЯДА БАТАРЕИ**



Индикатор

Мигающий красный цвет означает, что заряд батареи ниже 25%.

**ЧАСТО ЗАДАВАЕМЫЕ ВОПРОСЫ**

**Вопрос:** Сколько всего устройств можно подключить одновременно?  
**Ответ:** Меньше местами и подключите до 3 устройств одновременно.

**Вопрос:** Устройства с Bluetooth +1 устройство с частотой 2.4 ГГц?  
**Ответ:** Запоминает ли мышь подключенные устройства после выключения питания?  
**Ответ:** Мышь автоматически запомнит и подключит последнее устройство. Вы можете переключать устройства по своему усмотрению.

**Вопрос:** Как я могу узнать текущее устройство подключено или нет?  
**Ответ:** Когда питание включено, световой индикатор будет отображаться в течение 10 сек.

**Вопрос:** Как переключаться между подключенными устройствами Bluetooth?  
**Ответ:** Повторите процедуру подключения устройств Bluetooth.

**ПРЕДУПРЕЖДЕНИЕ:**

Следующие действия могут повредить продукт.

- Аккумулятор запрещается разбирать, стучать, разбивать или бросать в огонь.
- Не подвергайте воздействию прямых солнечных лучей или высокой температуры.
- Утилизация батареи должна соответствовать местному законодательству, по возможности отправьте ее на переработку. Не выбрасывайте батарею вместе с бытовым мусором, так как это может вызвать взрыв.
- Старайтесь избегать зарядки при температуре ниже 0 °C.

**НАЗНАЧЕНИЕ:**

Устройство предназначено для управления курсором и отдачи компьютеру/ноутбуку различных команд.

**УСЛОВИЯ ХРАНЕНИЯ:**

Устройство требуется хранить при температуре от +5 до +40 °C при относительной влажности не более 85%, избегать попадания прямых солнечных лучей.

**УСЛОВИЯ ТРАНСПОРТИРОВКИ:**

Изделие рекомендуется транспортировать в оригинальной упаковке.

**УСЛОВИЯ РЕАЛИЗАЦИИ:**

Устройство не требует специальных условий реализации.

**УСЛОВИЯ УТИЛИЗАЦИИ:**

Для утилизации устройства, пожалуйста, обратитесь в специализированный центр.

**ПРАВИЛА И УСЛОВИЯ МОНТАЖА:**

Данное устройство не требует какого-либо монтажа или постоянной фиксации.

**Сведения об ограничениях в использовании с учетом предназначения для работы в жилых, коммерческих и производственных зонах:**

Устройство предназначено для использования в жилых, коммерческих и производственных зонах без воздействия опасных и вредных факторов.

Изготовитель оставляет за собой право изменения комплектации, технических характеристик и внешнего вида товара. Изготовитель и дистрибуторы данной продукции не несут ответственности за повреждения корпуса устройства, а также за ущерб, причиненный вследствие неправильной или несоответствующей эксплуатации пользователем.

**Изготовитель:**  
A-FOR TECH CO., LTD., Тайвань, 68, NO108, Мин-Чуань Род, Ксиндан Дистрикт, Нью Тайпей Сити, Тайвань P.O.C.  
A-Four Tech Co., Ltd., Taiwan, 6F, No. 108, Min-Chuan Rd., Xindan District, New Taipei City, Taiwan (R.O.C.)

**Импортер:** ООО «Мерлион»  
Адрес: 143401, Московская обл., г. Красногорск, б-р Строителей, д. 4, к. 1, этаж 8, каб. 819

Уполномоченное изготовителем для осуществления действий при подтверждении соответствия и для возложения ответственности за несоответствие продукции требованиям технического регламента Таможенного союза лицо:  
ООО «Сеть компьютерных клиник»  
Адрес: 127521, г. Москва, ул. Шереметьевская, д. 47, этаж 2, ком. 31

Дата производства указана на упаковке. Гарантийный срок: 1 год. Срок службы: 1 год. Срок годности не ограничен. Сделано в Китае.

**A4TECH** EST. 1987

**F5TYLER COLLECTION**



www.a4tech.com

Электронная версия руководства пользователя