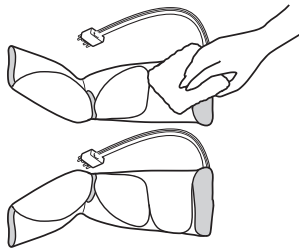


#### СПОСОБЫ ОЧИСТКИ:

Перед очищением прибора всегда выключайте его из электросети. Дайте ему остыть. Рекомендуется протирать массажер хлопковой тканью, смоченной мягким моющим средством. Во время чистки следите, чтобы жидкости не попадали на пульт управления. **Внимание! Устройство можно снова использовать после того, как оно полностью высохнет.** Запрещено использовать абразивные или агрессивные чистящие средства, погружать устройство в воду.



#### ТРАНСПОРТИРОВКА:

Допускается в производственной упаковке.

#### УТИЛИЗАЦИЯ:

Данное изделие следует утилизировать отдельно от бытовых отходов.

#### KZ 1166

Материал: полиэстер, пластик, резина.

Размер: 26 x 18 x 40 см.

Длина стельки: 27 см.

Размер манжет в области икр: 50-54 см.

Питание: работает от сети AC 100-240 В /50-60 Гц; DC 12 В / 1,5 А.

Мощность: 18 Вт.

Давление воздуха:

• при высокой интенсивности: 32 кПа.

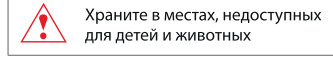
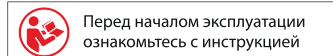
• при средней интенсивности: 24 кПа.

• при низкой интенсивности: 16 кПа.

Температура прогрева: 45/50/55°C.

Таймер – 20 минут.

Комплектация: массажер – 1 шт., адаптер – 1 шт., инструкция по эксплуатации.



Произведено по заказу «BRADEX» ISRAEL. Trans East Metal Ltd, POB 9101, Haifa 31091, Israel. Tel: +972-4-8521824, fax: +972-3-7256059

www.bradex.co.il.

Импортер на территории РФ: ООО «Технологии здоровья», Российская Федерация, 117405, Москва, ул. Варшавское шоссе, д.145, корп. 8.

Тел.: 8 (495) 647-09-59, 8 (495) 648-26-66, www.bradex.ru

Импортер на территории Республики Беларусь: ООО «БРАДЕХ», 220019, г. Минск, ул. Монтажников, д. 9 комн. 34/4, УНП 192409754.

Сайт: www.bradex.by. E-mail: info@bradex.by.

Страна происхождения: Китай. Изготовитель: Джецзян Нью Вижн Импорт энд Экспорт Кампани Лимитед.

Адрес: Синьцзянь Роуд, 5, Индустриальная зона Байтанг, город Нинбо, КНР, 315708. Тел: +86-574-6560937, факс: +86-574-6560938

e-mail: zhejiangnewvision.china@gmail.com

Международная торговая марка «BRADEX».

Per. №1419183

Израиль - Per. №204012

Россия - Per. №444287, №683532

Дату производства смотрите на упаковке.

Срок эксплуатации: 1 год. Гарантийный срок: 1 год.



Служба заботы о клиентах



KZ 1181  
МАССАЖЕР ДЛЯ СТОП И ЛОДЫЖЕК  
БЛАЖЕНСТВО АЛЬФА



KZ 1422  
МАССАЖЕР ВИБРАЦИОННЫЙ  
ДЛЯ ЛИЦА И ТЕЛА  
DAY JOY



KZ 1178  
МАССАЖНАЯ ПОДУШКА ДЛЯ ТЕЛА  
РЕЛЬЕФ КОМФОРТ



ВИДЕО О ТОВАРЕ  
ВЫ МОЖЕТЕ ПОСМОТРЕТЬ ЗДЕСЬ

## КОМПРЕССИОННЫЙ ЛИМФОДРЕНАЖНЫЙ МАССАЖЕР ДЛЯ НОГ

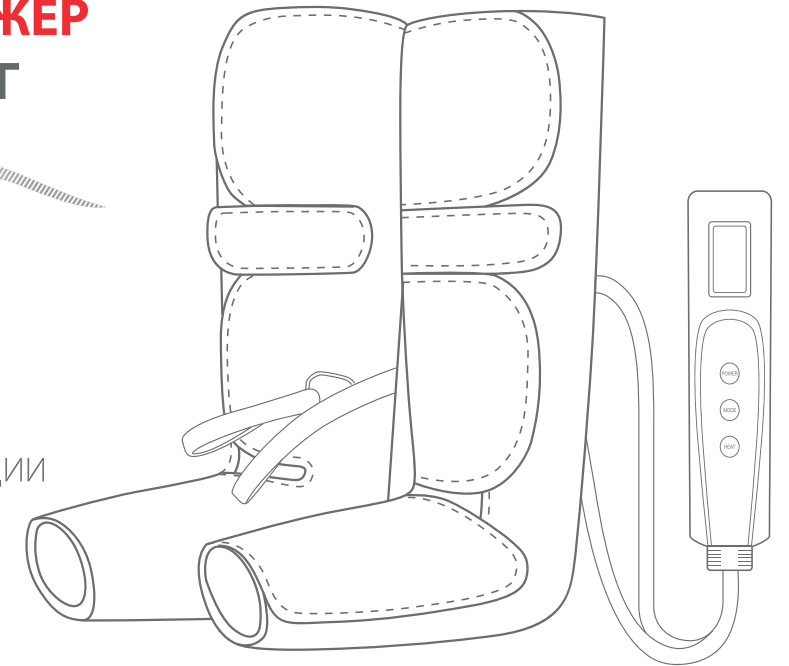


BRADEXRUSSIA



BRADEXMOSCOW

ИНСТРУКЦИЯ ПО ЭКСПЛУАТАЦИИ  
KZ 1166



Компессионный лимфодренажный массажер для ног – профессиональный электроприбор для комплексной пресотерапии и лимфодренажа с дополнительной функцией прогрева в области ступней. Манжеты пневмомассажера разработаны с учетом физиологических особенностей строения левой, правой ноги и выполнены в форме сапог, которые надеваются до колен. Крепкие липучки обеспечивают плотное обертывание и прилегание.

Лимфодренажный массаж проводится по японской методике «снизу-вверх» и эффективно избавляет от мышечной боли, тяжести в ногах. За счет ускорения обмена веществ и оттока лимфы уменьшаются отеки. 15 минут массажа в день достаточно, чтобы восстановить кровообращение, очистить ткани и сосуды от продуктов метаболизма, улучшить подвижность суставов и качество кожи, поддержать оптимальный водно-солевой баланс, активировать иммунитет. Сочетание пресотерапии и лимфодренажа идеально подходит для тех, кто целый день проводит на ногах, носит обувь на высоком каблуке, имеет избыточный вес, работает в офисе. Рекомендован для профилактики варикоза вен, лимфостаза, инфекционных заболеваний.

Компессионный массажер имеет интуитивно понятный пульт управления с дисплеем. Три автоматические программы и три уровня интенсивности позволяют выбрать оптимальный режим воздействия. Мобильный электрический массажер работает от сетевого адаптера. Удобно брать с собой в поездки.

#### ПРОТИВОПОКАЗАНИЯ:

Заболевания сердца, нарушение кровообращения, плохая свертываемость крови, варикозное расширение вен, тромбоз вен, ревматизм, подагра, остеопороз, туберкулез, высокая температура или лихорадка, гепатит, сахарный диабет, гематомы, опухоли, открытые раны на теле, недавно перенесенная хирургическая операция.

Не используйте массажер во время беременности.

Не рекомендуется использовать массажер, если имеются встроенные кардиостимуляторы, сердечные имплантаты, а также импланты в ногах.

Не рекомендуется использовать устройство в состоянии алкогольного опьянения.

**Внимание!** Массаж должен быть умеренно сильным, приятным и успокаивающим. Если вы почувствуете боль или дискомфорт, прекратите процедуру и проконсультируйтесь с врачом. О возможных противопоказаниях проконсультируйтесь с врачом. ТОВАР НЕ ЯВЛЯЕТСЯ МЕДИЦИНСКИМ ИЗДЕЛИЕМ.

#### ПРАВИЛА И УСЛОВИЯ БЕЗОПАСНОЙ ЭКСПЛУАТАЦИИ:

Убедитесь, что технические параметры массажера соответствуют напряжению электросети, к которой подсоединен прибор.

Во избежание удара электрическим током, не подключайте аппарат к сети мокрыми или влажными руками.

Никогда не пытайтесь отключить массажер путем вытаскивания шнура из розетки без предварительного нажатия на кнопку включения/выключения прибора, так как подобные действия могут вызвать неполадки в работе устройства.

Во время использования устройства не накрывайте его одеялом, пледом или прочими вещами во избежание пожара или повреждения прибора.

Если массажер имеет какие-либо повреждения, немедленно прекратите его эксплуатацию.

Не эксплуатировать в помещениях с повышенной влажностью. Используйте устройство только в абсолютно сухих помещениях.

Не надевайте манжеты массажера на мокрые или влажные ноги.

Никогда не используйте устройство в непосредственной близости от источников тепла.

Не вставляйте иголки или иные острые предметы в массажер.

Никогда не используйте устройство совместно с электромедицинским оборудованием, электронными системами жизнеобеспечения, так как массажер может стать причиной нарушений в работе медицинского оборудования.

Внимание! Рекомендуемая длительность сеанса массажа не должна превышать 20 минут.

Время работы массажера по умолчанию – 20 минут.

Перед повторным использованием дождитесь пока аппарат полностью остынет.

#### ПРЕИМУЩЕСТВА:

Мощный компрессор с оптимальным давлением.

Три автоматические программы массажа.

Три уровня интенсивности: низкий, средний, высокий.

Три уровня прогрева.

Тепловая терапия: инфракрасный прогрев в области ступней.

Информативный пульт управления с дисплеем.

Возможность ручной настройки.

Автоматическое отключение.

Работает от сетевого адаптера.

#### ПРИМЕНЕНИЕ:

Лимфодренажный массаж стоп, голеней, икроножных мышц.

Глубокий компрессионный массаж ног.

Профилактика возникновения отечности, варикоза вен, лимфостаза.

Оздоровление организма, укрепление иммунитета.

#### ИСПОЛЬЗОВАНИЕ:

1. Подключите массажер согласно рисункам:

– шланг от левой манжеты L к гнезду L на пульте (рис. 1)

– шланг от правой манжеты R к гнезду R на пульте (рис. 2)



2. Подключите массажер к сети.

3. Наденьте манжеты полностью на ноги, охватив икроножные мышцы и стопы. Закрепите массажер на ногах с помощью удобных липучек.



4. Примите удобное положение сидя или лежа.

5. Чтобы запустить работу устройства, нажмите кнопку включения/выключения прибора POWER и удерживайте ее в течение 3 секунд.

6. Для выбора одного из трех уровней интенсивности нажмите повторно на кнопку включения/выключения прибора POWER. По умолчанию установлен низкий уровень интенсивности. При повторном нажатии включается средний уровень, при третьем нажатии - высокий.

7. Чтобы выбрать одну из трех программ, нажмите на кнопку выбора режима MODE. На дисплее схематично отображаются зоны, на которых происходит воздействие

(стопы и голени; голени; стопы):

PRESSING – Массаж стопы и голени.

KNEADING – Массаж голени.

SHIATSU – Массаж стопы.



8. Дополнительно включите инфракрасный прогрев в области ступней. Нажмите на кнопку HEAT для смены одного из трех уровней прогрева. На экране вы увидите отображение выбранного уровня. После третьего уровня, следующее нажатие на кнопку HEAT отключит прогрев.

**Внимание!** Каждый сеанс массажа автоматически запрограммирован на 20 минут. По окончании этого времени массажер отключится.

9. После окончания сеанса массажа выключите массажер отключив его от сети питания.

10. Если хотите прервать сеанс раньше, нажмите и удерживайте в течение 3 секунд кнопку включения/выключения прибора POWER. Компрессор прекратит работу, давая возможность освободить ноги.

11. Отключите прибор от сети.

#### ТЕХНИЧЕСКОЕ ОБСЛУЖИВАНИЕ И ХРАНЕНИЕ:

• Если прибор не используется, то необходимо всегда отключать его из электросети.

• Не допускайте попадания воды и иных жидкостей в устройство, чтобы избежать повреждений массажера.

• Запрещено поднимать прибор за шнур, а также тянуть за шнур, чтобы вытащить вилку из розетки.

• Не допускайте передавливания шнура тяжелыми предметами.

• Если массажер не используется в течение длительного времени, рекомендуется хранить его в чистом и сухом помещении, избегая попадания прямых солнечных лучей. Не оставляйте устройство на хранение в холодном помещении.

• Хранить вдали от источников открытого огня и разогретых поверхностей.

• Хранить в недоступных для детей местах.

• Гарантия действует при условии соблюдения инструкции и правильной эксплуатации прибора.

