

# Пайдалану бойынша нұсқаулық

---

Ауа үрлегіш  
HEB300

FinePower



# Мазмұны

<b>Құрылғы мақсаты</b> .....	5
<b>Сақтық шаралары</b> .....	5
Жұмыс орнындағы қауіпсіздік .....	5
Электр қауіпсіздігі .....	5
Жеке қауіпсіздік.....	6
Электр құрылғыларын дұрыс пайдалану .....	6
<b>Құрылғы схемасы</b> .....	8
<b>Техникалық сипаттамалары</b> .....	9
<b>Жинақтама</b> .....	9
<b>Құрастыру</b> .....	9
<b>Пайдалану</b> .....	11
Қосу және өшіру .....	11
Жылдамдықты реттеу.....	11
Үрлеу режимі.....	12
Сору режимі.....	12
<b>Қызмет көрсету және күтім</b> .....	13
<b>Мүмкін мәселелер және олардың шешімі</b> .....	13
<b>Монтаждау, сақтау, тасымалдау (тасу), өткізу және кәдеге жарату қағидалары мен шарттары</b> .....	14
<b>Қосымша ақпарат</b> .....	15

# Құрметті сатып алушы!

Біздің өнімдерді таңдау үшін Сізге алғыс айтамыз.

Біз сізге жоғары сапа, функционалдылық және дизайн талаптарына сәйкес жасалған және жасалған бұйымдар мен құрылғыларды ұсынуға қуаныштымыз. Жұмысты бастамас бұрын, сіздің қауіпсіздігіңізге қатысты маңызды ақпаратты, сондай-ақ өнімді дұрыс пайдалану және оны күту бойынша ұсыныстарды қамтитын осы нұсқаулықты мұқият оқып шығыңыз. Осы Нұсқаулықтың қауіпсіздігіне назар аударыңыз және оны өнімді одан әрі пайдалану кезінде анықтамалық материал ретінде пайдаланыңыз.

## Құрылғы мақсаты

Бұл электр құралы шөптер, бұтақтар және қарағай инелері сияқты жапырақтар мен бақша қалдықтарын жинауға арналған.

## Сақтық шаралары

### Жұмыс орнындағы қауіпсіздік

- Бұл электр құралымен жанғыш сұйықтықтар, жанғыш газдар немесе шаң бар бөлмеде жұмыс жасамаңыз. Пайдалану кезінде, сондай-ақ қосу және өшіру кезінде құрал ұшқын шығарады, бұл шаң мен будың тұтануына әкелуі мүмкін.
- Электр құралымен жұмыс істеу кезінде балалар мен бөгде адамдардың жұмыс орнына жақын болуына жол бермеңіз.

### Электр қауіпсіздігі

- Электр тогының соғуынан қажетті сақтық шараларын қолданыңыз. Құрал корпусының құбырлар, жылыту, тоңазытқыштар сияқты жерге тұйықталған беттермен жанасуына жол бермеңіз.
- Электр құралын жаңбыр мен ылғалдан қорғаңыз. Электр құралына судың енуі электр тогының соғу қаупін арттырады.
- Электр аспабының штепсельдік ашасы штепсельдік розеткаға сәйкес келуі тиіс. Штепсельді ешқандай жолмен өзгертпеңіз. Жерге тұйықталған электр құралдарына өтпелі штепсельдерді қолданбаңыз. Өзгертілмеген штепсель штепсельдері және қолайлы штепсель розеткалары электр тогының соғу қаупін азайтады.
- Шнурды мақсатынан тыс, мысалы, электр аспабын тасымалдау немесе ілу үшін немесе штепсельдік розеткадан ашаны тарту үшін пайдалануға жол берілмейді. Сымды жоғары температура, май, өткір жиектер немесе электр құралының қозғалмалы бөліктерінен қорғаңыз. Зақымдалған немесе оралған сым электр тогының соғу қаупін арттырады.
- Ашық ауада жұмыс істеген кезде тиісті ұзартқышты қолданыңыз. Сыртта жұмыс істеуге жарамды ұзартқышты ғана қолданыңыз.

## Жеке қауіпсіздік

- Мұқият болыңыз, не істеп жатқаныңызды қадағалаңыз және электр құралымен жұмысты мұқият бастаңыз. Электр құралын шаршаған күйде немесе егер сіз есірткінің, спирттің немесе есірткінің әсерінен болсаңыз пайдаланбаңыз. Электр құралымен жұмыс істеу кезінде ұқыпсыздықтың бір сәті ауыр жарақатқа әкелуі мүмкін.
- Жеке қорғану құралдарын: қорғаныс маскасын, тайғанамайтын табаны бар аяқ киімді, қорғаныс шлемін немесе электр аспабының жұмыс түріне байланысты есту органдарын қорғау құралдарын пайдалану жарақат алу қаупін азайтады.
- Электр құралын байқаусызда қосуға жол бермеңіз. Электр аспабын электр қуатына және/немесе аккумуляторға қоспас бұрын электр аспабының ажыратылған күйіне көз жеткізіңіз. Қосылған құралды қосқыштың артында ұстамаңыз.
- Электр құралын қосқанға дейін орнату құралын немесе кілттерді алыңыз. Электр құралының айналмалы бөлігінде орналасқан құрал немесе кілт жарақатқа әкелуі мүмкін.
- Дененің табиғи емес жағдайын қабылдамаңыз. Әрқашан тұрақты позицияға ие болыңыз және тепе-теңдікті сақтаңыз. Осының арқасында сіз күтпеген жағдайларда электр құралын жақсы басқара аласыз.
- Тиісті жұмыс киімін киіңіз. Кең киім немесе әшекейлер тақпаңыз. Шашты, киім мен қолғапты қозғалмалы бөліктерден аулақ ұстаңыз.
- Шаң соратын және шаң жинайтын құрылғыларды орнату мүмкіндігі болса, олардың қосылуын және дұрыс пайдаланылуын тексеріңіз. Шаң сорғышты қолдану шаң тудыратын қауіпті төмендетуі мүмкін.
- Электр қуатын жоғалтқан кезде немесе электр құралы өздігінен сөніп қалса, дереу ажыратқыш пернесін «Өшіру» күйіне ауыстырып, штепсельді розеткадан ажыратыңыз. Егер кернеу жоғалған кезде машина қосұлы болып қалса, онда қоректендіруді қайта бастаған кезде ол өздігінен жұмыс істейді, бұл дене жарақатына және(немесе) материалдық залалға әкелуі мүмкін.

## Электр құрылғыларын дұрыс пайдалану

- Бұл құрылғы коммерциялық мақсатта пайдалануға арналмаған.
- Электр құралын жүктемеңіз. Сіздің жұмысыңызға арналған электр құралын пайдаланыңыз. Тиісті электр құралымен сіз көрсетілген қуат диапазонында жақсы және сенімді жұмыс жасайсыз.
- Ақаулы ажыратқышы бар электр құралымен жұмыс жасамаңыз. Қосуға немесе өшіруге болмайтын электр құралы қауіпті және оны жөндеу керек.
- Электр аспабын баптау басталғанға дейін керек-жарақтарды ауыстыру және жұмысты тоқтату алдында штепсель айырын желі розеткасынан ажыратыңыз және/немесе аккумуляторды алыңыз. Бұл электр құралының байқаусызда қосылуына жол бермейді.
- Пайдаланылмаған электр құралдарын балалардың қолы жетпейтін жерде сақтаңыз. Электр құралын онымен таныс емес немесе осы нұсқаулықтарды оқымаған адамдарға пайдалануға рұқсат бермеңіз. Электр құралдары

тәжірибесіз адамдардың қолында қауіпті.

- Осы нұсқаулыққа сәйкес электр құралдарын, керек-жарақтарды, жұмыс құралдарын және т.б. қолданыңыз. Жұмыс жағдайлары мен орындалған жұмыстарды ескеріңіз. Электр құралдарын байқаусызда пайдалану қауіпті жағдайларға әкелуі мүмкін.
- Пайдаланылмаған құралды балалардың қолы жетпейтін құрғақ, жабық жерде сақтау керек! Осы нұсқаулықпен таныспаған тұлғаларға құралды пайдалануға рұқсат етпеңіз.
- Электр құралын мықтап ұстаңыз және кері күштерге қарсы тұра алатын позицияны алыңыз.
- Жұмыс істеп тұрған құрылғыны қараусыз қалдырмаңыз.
- Адамдар мен жануарлардың қасында құрылғыны пайдаланбаңыз, оларға ауа ағынын жібермеңіз.
- Жұмыс істеп тұрған құрылғыны қараусыз қалдырмаңыз.
- Шаң жинағышты әрдайым шаң жинау, қырыну және т. б. үшін пайдаланыңыз.
- Күлді, металл қырынуды, бұрандаларды, тырнақтарды және т. б. тазалауға арналған құрылғыны пайдаланбаңыз.
- Құрылғының саңылауларын бұғаттамаңыз. Қозғалтқыштың жылдамдығының жоғарылауы құрылғыны зақымдауы мүмкін.
- Допты, резеңке қайықты және т. б. үрлеу үшін құрылғыны пайдаланбаңыз.
- Саусақтарыңызды немесе кез-келген заттарды құрылғының технологиялық тесіктеріне салмаңыз.
- Төмен температурада құрылғыны ұзақ уақыт пайдаланудан аулақ болыңыз.

## **Өнімнің қызмет көрсету мерзімі**

Өнімнің қызмет ету мерзімі 2 жыл. Көрсетілген қызмет мерзімі тұтынушы осы басшылықтың талаптарын сақтаған кезде жарамды.

## **Сыни істен шығулардың тізбесі**

- Күшті ұшқынмен қолдануға болмайды.
- Қатты діріл пайда болған кезде пайдаланбаңыз.
- Сынған немесе жалаңаш электр кабелімен пайдалануға болмайды.
- Түтін пайда болған кезде бұйымның корпусынан тікелей пайдалануға болмайды.

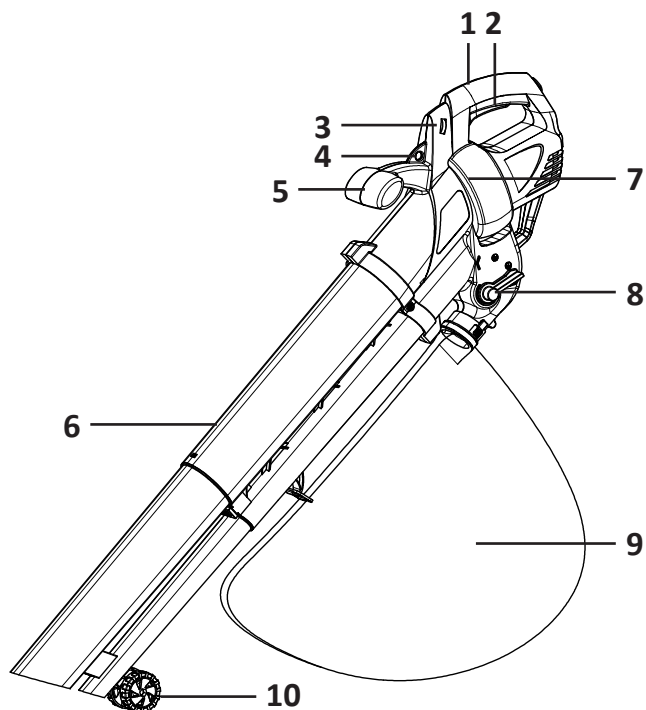
## **Персоналдың ықтимал қате әрекеттері**

- Зақымдалған сабымен немесе зақымдалған қорғаныш қаптамасымен пайдалануға болмайды.
- Жаңбыр кезінде ашық кеңістікте қолдануға болмайды.
- Су корпусқа түскен кезде қосуға болмайды.

## **Шекті күйлердің өлшемдері**

- Электр кәбілін сырылған немесе зақымдалған.
- Зақымдалған бұйым корпусы.

## Құрылғы схемасы



1. Негізгі тұтқа.
2. Ажыратқыш.
3. Жылдамдық реттегіші.
4. Иық белбеуіне арналған ілмек.
5. Қосымша тұтқа.
6. Түтік ұзартқыш.
7. Қозғалтқыш корпусы.
8. Функцияларды ауыстыру.
9. Шаң жинағыш.
10. Доңғалақ.

## Техникалық сипаттамалары



Үлгісі	HEB300
Желі параметрлері	220-240 В ~ 50-60 Гц
Максималды қуат	3000 Вт
Айналымдар	10000-15000 айн/мин.
Максималды өнімділік	380 м <sup>3</sup> /сағ
Максималды ауа ағыны жылдамдығы	250 км/сағ
Қап көлемі	40 л
Жабындау	10:1
Сору/үрлеу режимдері	Бар
Қорғаныс классы	II
Дыбыс қысымының деңгейі LpA (K=3), дБ (A)	90.8
Дыбыс қуатының деңгейі LwA (K=3), дБ (A)	103.7
Жұмыс режиміндегі діріл деңгейі (K=1,5), м/с <sup>2</sup>	4.21

## Жинақтама

- Құрылғы.
- Пайдаланушы нұсқаулығы.
- Шаң жинағыш.
- Түтік ұзартқыш.
- Иық белдігі.
- Бекіткіштер жиынтығы.
- Дөңгелектер жиынтығы.


## Құрастыру

1. Жоғарғы ұзартқыш түтікті қозғалтқыш корпусына салыңыз, содан кейін бұрандаларды қатайтыңыз және түтіктің мықтап бекітілгеніне көз жеткізіңіз.

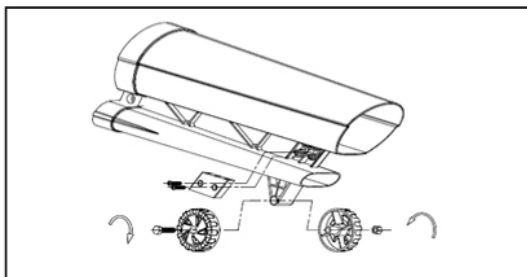




2. Төменгі ұзартқыш түтікті жоғарғы жағына тоқтағанша салыңыз. Қосылыстар сенімділігін тексеріңіз және бұрандаларды тартыңыз.



3. Төмендегі суретте көрсетілгендей доңғалақты төменгі ұзартқыш түтікке орнатыңыз.



4. Шаң жинағышты төменгі құбырдағы ілгекке және қозғалтқыш корпусының төменгі жағындағы розеткаға бекітіңіз.

**Назар аударыңыз:** құрылғыны құрастырғаннан кейін бөлшектеу ұсынылмайды.

## Пайдалану

Құралды іске қоспас бұрын, шаң жинағыштың орнатылғанына және иық бауы ыңғайлы жұмыс орнына реттелгеніне көз жеткізіңіз.

## Қосу және өшіру

Құралды қосу және өшіру негізгі тұтқада орналасқан ажыратқыштың көмегімен жүзеге асырылады. Үрлегішті қосу үшін қосқышты нұқыңыз, құралды өшіру үшін қосқышты тағы бір рет басыңыз.



## Жылдамдықты реттеу

Жылдамдық негізгі тұтқаның жанында орналасқан реттегіш көмегімен реттеледі. Барлығы 10000 айн/мин-ден 15000 айн/мин-ге дейінгі 6 жылдамдық режимі бар.



## Үрлеу режимі

Үрлеу режимін бұрыштарды, қоршауларды, қабырғаларды, ағаш алаңдарды немесе автомобильдердің астындағы кеңістікті тазарту үшін пайдалануға болады.


- Функция қосқышын сағат тіліне қарсы соққы режиміне бұраңыз.
- Құралды қосыңыз, алдыңыздағы ауа ағынын бағыттаңыз және қол жетімді жерлерден жапырақтарды алып тастау үшін баяу алға қарай жылжытыңыз.



Үрлеу режимі

## Сору режимі

- Функция қосқышын сағат тілімен сору режиміне орнатыңыз.



Сору режимі

- Шаң жинағыштың дұрыс орнатылғанына көз жеткізіңіз.
- Құралдың сорғыш ұшын жиналуы керек жапырақтардың үстіне бірнеше сантиметр етіп қойып, құралды қосыңыз.
- Құралды сору түтігін сәл еңкейтіп, жер мен түтіктің арасындағы қашықтықты шамамен 50 м қашықтықта ұстаңыз және құралды сыпыру қозғалысымен бүйірден екінші жаққа жылжытыңыз. жапырақтары мен басқа да кішкентай бақша қалдықтарын жинаңыз.
- Жапырақтары түтікке сорылып, ұсақталып, шаң жинағышқа тасталады.

Шаң жинағышты толығымен толтырғаннан кейін сору қуаты айтарлықтай төмендейді. Егер бұл орын алса, құралды өшіріңіз, оның толық тоқтауын күтіңіз және қуат сымын электр желісінен ажыратыңыз.

Шаң жинағыштың ілмек-найзағайын ашып, толық кеңейтіп, босатыңыз. Егер сіз тек жапырақтарды немесе шөптерді жинаған болсаңыз, олар қазірдің өзінде ұсақталып, әрі қарай өңдеуге дайын болады. Шаң жинағышты бекітіп, жұмысты жалғастырыңыз.

**Ескерту:** шаң жинағышты қайта орнатпас бұрын, барлық ұсақталған қалдықтарды алып тастап, шығатын тесіктің ішін тазалаңыз.

## Қызмет көрсету және күтім

### НАЗАР АУДАРЫҢЫЗ:

- Құралмен кез-келген жұмысты жасамас бұрын жарақат алмау үшін әрдайым құралдың өшірілгенін тексеріңіз.
  - Құралдың қауіпсіздігі мен сенімділігін қамтамасыз ету үшін оны жөндеу, кез-келген басқа техникалық қызмет көрсету немесе конфигурацияны уәкілетті қызмет көрсету орталығы жүргізуі керек.
1. Құралды өшіріңіз, оның толық тоқтауын күтіңіз және қуат сымын электр желісінен ажыратыңыз.
  2. Қозғалтқыштың қызып кетуіне жол бермеу үшін құралдың түтігі мен желдеткіштерін шаң мен қоқыстардан үнемі тазартып тұрыңыз.
  3. Құралдың пластикалық бөліктерін тазарту үшін еріткіштерді пайдаланбаңыз. Жұмсақ жуғыш затқа малынған дымқыл шүберекті пайдалану ұсынылады. Ешқандай жағдайда құралды тазарту үшін суды пайдаланбаңыз.
  4. Құрал бөлшектерін майлау қажет емес.

## Мүмкін мәселелер мен олардың шешімі

Мәселе	Мүмкін себеп	Мүмкін шешім
Қозғалтқыш қызып кетеді	Электр қозғалтқышының салқындату терезелері ластанған.	Электр қозғалтқышының салқындату терезелерін тазалаңыз.
	Электр қозғалтқышының тым жүктелген.	2-3 минут ішінде жүктемені алып тастаңыз, құралдың максималды жылдамдықта жұмыс істеуін қамтамасыз етіңіз.
	Ротор жарамсыз.	Жөндеу немесе ауыстыру үшін қызмет көрсету орталығына хабарласыңыз.
Қозғалтқыш толық жылдамдықты дамытпайды және толық қуатта жұмыс істемейді	Қуат желісіндегі төмен кернеу.	Желідегі кернеуді тексеріңіз.
	Ротор орамасының ақаулығы.	Жөндеу үшін мамандандырылған қызмет көрсету орталығына хабарласыңыз.
	Тым ұзын ұзартқыш сым.	Ұзартқыш сымды қысқа етіп ауыстырыңыз.
Қозғалтқыш қосылмайды	Желіде кернеу жоқ.	Желідегі кернеуді тексеріңіз.
	Ажыратқыш ақаулы.	Жөндеу немесе ауыстыру үшін қызмет көрсету орталығына хабарласыңыз.
	Қуат сымы ақаулы.	
Тозған щеткалар.		
Коллектордағы щеткалардың ұшқындауының жоғарылауы	Коллектор ластанған.	Жөндеу немесе ауыстыру үшін қызмет көрсету орталығына хабарласыңыз.
	Щеткалардың тозуы.	
	Арматура орамалары ақаулы.	
Жоғары діріл, шу	Жұмыс саптамасы нашар нығайтылған.	Дұрыс жұмыс істейтін саптаманы бекітіңіз.
	Мойынтіректер ақаулы.	Жөндеу немесе ауыстыру үшін қызмет көрсету орталығына хабарласыңыз.
	Редуктор тістерінің тозуы.	
Түтіннің пайда болуы және жанған оқшаулаудың иісі	Ротор немесе статор орамаларының ақаулығы.	Жөндеу үшін қызмет көрсету орталығына хабарласыңыз.

## **Монтаждау, сақтау, тасымалдау (тасу), өткізу және кәдеге жарату қағидалары мен шарттары**

- Құрылғы ешқандай орнатуды немесе тұрақты бекітуді қажет етпейді.
- Құрылғыны сақтау дайындаушы мен тұтынушының жылытылатын үй-жайларындағы қаптамада ауа температурасы 5 °С-тан 40 °С-қа дейін және ауаның салыстырмалы ылғалдылығы 80% - дан аспайтын кезде жүргізілуі тиіс. Үй-жайларда коррозия тудыратын агрессивті қоспалар (қышқыл булары, сілтілер) болмауы тиіс.
- Құрылғы мұқият өңдеуді қажет етеді, оны кірден, соққылардан, ылғалдан, оттан және т. б.
- Құрылғыны сату жергілікті заңнамаға сәйкес жүргізілуі керек.
- Құрылғыны тасымалдау құрғақ ортада жүзеге асырылуы керек.
- Өнімнің қызмет ету мерзімі аяқталғаннан кейін оны қарапайым тұрмыстық қоқыспен бірге тастауға болмайды. Оның орнына, ол федералды немесе жергілікті заңнамаға сәйкес қайта өңдеу және қайта өңдеу үшін электрлік және электронды жабдықты тиісті қабылдау пунктіне қайта өңдеуге жіберіледі. Осы өнімді дұрыс кәдеге жаратуды қамтамасыз ете отырып, сіз табиғи ресурстарды үнемдеуге және қоршаған ортаға және адамдардың денсаулығына зиян келтірмеуге көмектесесіз. Осы өнімді қабылдау және кәдеге жарату пункттері туралы толығырақ ақпаратты жергілікті муниципалдық органдардан немесе тұрмыстық қоқысты шығару жөніндегі кәсіпорынан алуға болады.
- Құрылғының ақаулығы анықталған жағдайда дереу уәкілетті қызмет көрсету орталығына хабарласыңыз немесе құрылғыны жойыңыз.

## Қосымша ақпарат

**Өндіруші:** Джулвон Пауэр Машинери (Ниндэ) Ко., Лтд.  
Ганьтан өнеркәсіп-сауда ауданы, Фуань қ., Фуцзянь пров., Қытай.  
Қытайда жасалған.

**Импортер / юр. лицо, принимающее претензии в Республике Казахстан:** ТОО «ДНС КАЗАХСТАН», г. Астана, р-н Сарыарқа, пр-т Сарыарқа, зд. 12, Республика Казахстан.  
**Импорттаушы / Қазақстан Республикасында талаптар қабылдайтын заңды тұлға:** «DNS QAZAQSTAN (ДНС КАЗАХСТАН)» ЖШС, Астана қ-ы, Сарыарқа ауданы, Сарыарқа д-лы, 12 Ғ-т, Қазақстан Республикасы.  
**Адрес электронной почты / электронды пошта мекен-жайы:** info@dns-shop.kz

**Өндіруші уәкілеттік берген тұлға:** «Атлас» ЖШҚ, 690068, Ресей, Приморск өлкесі, Владивосток қ., Владивостоктың 100 жылдығы даңғылы, 155 үй, 3 корпус, 5 кеңсе.  
**Электронды пошта мекен-жайы:** atlas.llc@mail.dlogistix.com

Тауар КО ТР (ЕАЭО) талаптарына сәйкес келеді.

Өнімнің сапасын жақсарту үшін ерекшеліктер, өнім туралы ақпарат және оның сыртқы түрі пайдаланушыға алдын ала ескертусіз өзгертілуі мүмкін.



Өндіріс күні пайдаланушы нұсқаулығының орыс тіліндегі нұсқасында көрсетілген. V.2

## Өндіруші келесі жағдайларда кепілдік міндеттемелерін көтермейді:

- Кепілдік мерзімі аяқталды.
- Егер жеке (тұрмыстық, отбасылық) мұқтаждарға арналған бұйым кәсіпкерлік қызметті жүзеге асыру үшін, сондай-ақ оның тікелей мақсатына сәйкес келмейтін өзге де мақсаттарда пайдаланылса.
- Өндіруші бұйымды пайдалану кезінде пайдаланушы басшылығының талаптарын бұзу, бұйымды орнату және оған қызмет көрсету жөніндегі ұсынымдарды, қосу қағидаларын сақтамау салдарынан (бұйымның өзіне де, онымен байланысты бұйымдарға да сәйкес келмейтін желілік кернеудің әсері нәтижесінде туындаған қысқа тұйықталулар), бұйымды сақтау және тасымалдау кезінде бұйымның иесі және/немесе үшінші тұлғалар шеккен ықтимал материалдық, моральдық және өзге де зиян үшін жауапты болмайды.
- Механикалық зақымданудың барлық жағдайлары: өнімді пайдалану кезінде алынған чиптер, жарықтар, деформациялар, соққылар, қиғаштар, кептелістер және т. б.
- Мұндай жұмыстарды жүргізуге уәкілеттігі жоқ адамдардың бөгде модификацияның, рұқсатсыз жөндеудің іздері бар. Егер ақау өнімнің дизайнының немесе схемасының өзгеруіне, өндіруші көздемеген сыртқы құрылғылардың қосылуына, жергілікті заңнамасына сәйкес сәйкестік сертификаты жоқ құрылғыны пайдалануға байланысты болса.
- Егер өнімнің ақауы еңсерілмейтін күштің әсерінен (табиғи элементтер, өрт, су тасқыны, жер сілкінісі, тұрмыстық факторлар және өндірушіге тәуелді емес басқа жағдайлар) немесе өндіруші болжай алмайтын үшінші тұлғалардың әрекеттерінен туындаса. Ақау өнімнің ішіне бөгде заттардың, бөгде заттардың, заттардың, сұйықтықтардың, жәндіктердің немесе жануарлардың енуінен, агрессивті ортаның әсерінен, жоғары ылғалдылықтан, жоғары температурадан туындаған, бұл өнімнің толық немесе ішінара істен шығуына әкелді.
- Бұйымды сәйкестендіру (сериялық нөмірі) жоқ немесе сәйкес келмейді. Егер зақымданулар (кемшіліктер) зиянды бағдарламалық қамтылымның әсерінен туындаса; бұйымның бағдарламалық ресурстарына қолжетімділіктің болмауына әкеп соққан парольдерді (кодтарды) орнату, ауыстыру немесе жою, оларды қалпына келтіру/қалпына келтіру мүмкіндігінсіз, өнім берушінің осы қызметті БҚ ұсынуының болмауына байланысты.
- Егер жұмыс ақаулары қоректендіруші, кәбілдік, телекоммуникациялық желілердің, радиосигнал қуатының стандарттарға немесе техникалық регламенттерге сәйкес келмеуінен, оның ішінде рельеф ерекшеліктерінен және басқа да осыған ұқсас сыртқы факторлардан, бұйымның желі әрекет ететін шекарада немесе аймақтан тыс жерде пайдаланылуынан туындаған болса.
- Егер зақымданулар стандартты емес (бастапқы емес) және/немесе сапасыз (бүлінген) шығыс материалдарын, керек-жарақтарды, қосалқы бөлшектерді, қоректендіру элементтерін, әртүрлі үлгідегі ақпарат тасымалдағыштарды (CD, DVD дискілерді, жад карталарын, SIM карталарын, картридждерді қоса алғанда) пайдаланудан туындаса.
- Егер кемшіліктер сәйкес келмейтін мазмұнды алуға, орнатуға және пайдалануға байланысты болса (әуендер, графика, бейнелер және басқа файлдар, Java қосымшалары және ұқсас бағдарламалар).
- Осы бұйыммен жанасып жұмыс істейтін басқа жабдыққа келтірілген залалға.





# Кепілдік талон

SN/IMEI: \_\_\_\_\_

Кепілдікке қойылған күні: \_\_\_\_\_

Өндіруші кепілдік мерзімі ішінде құрылғының үздіксіз жұмыс істеуіне, сондай-ақ материалдар мен жинақтарда ақаулардың болмауына кепілдік береді. Кепілдік мерзімі өнімді сатып алған сәттен бастап есептеледі және тек жаңа өнімдерге қолданылады.

Кепілдік қызмет көрсету пайдаланушының басшылығына сәйкес өнімді пайдалану шартымен кепілдік мерзімі ішінде тұтынушының кінәсіз істен шыққан элементтерді тегін жөндеу немесе ауыстыруды қамтиды. Элементтерді жөндеу немесе ауыстыру уәкілетті сервистік орталықтардың аумағында жүргізіледі.

Кепілдік мерзімі: 12 ай.

Пайдалану мерзімі: 24 ай.

Мекенжай бойынша қызмет көрсету орталықтарының өзекті тізімі:

<https://finepower.ru/page/dynamic/support/>

**Кепілдік міндеттемелер және тегін сервистік қызмет көрсету, егер оларды ауыстыру бұйымды бөлшектеуге байланысты болмаса, тауардың жиынтықтылығына кіретін, төменде санамаланған керек-жарақтарға қолданылмайды:**

- ҚБП (Қашықтықтан басқару пульті) арналған қуат элементтері (батарейкалар).
- Жалғағыш кәбілдер, антенналар және оларға арналған адаптерлер, құлаққаптар, микрофондар, «HANDS-FREE» құрылғылары; жиынтықта жеткізілетін әртүрлі типтегі ақпарат тасығыштар, бағдарламалық қамтамасыз ету (БҚ) және драйверлер (бұйымды қатты магниттік дискілердегі жинақтағышқа алдын ала орнатылған БҚ-ны қоса алғанда, бірақ онымен шектелмей), сыртқы енгізу-шығару құрылғылары және манипуляторлар.
- Бұйымға қоса берілетін тыстар, сөмкелер, белдіктер, тасуға арналған баулар, монтаждау құралдары, аспаптар, құжаттама.
- Табиғи тозуға ұшырайтын шығыс материалдары мен бөлшектері.







fine**Power**