

**Стереофонические
наушники**

GAL

Bluetooth Stereo Earphones



Модель VN-4008

ИНСТРУКЦИЯ ПО ЭКСПЛУАТАЦИИ

ЕАС

Общая информация

Стерео наушники предназначены для прослушивания музыки и ведения разговоров. Они могут использоваться со смартфонами, планшетами, ноутбуками и компьютерами, которые поддерживают беспроводной протокол Bluetooth. Наушники оснащены кнопками для управления вызовом и воспроизведением, а также имеют встроенную перезаряжаемую литий-полимерную батарею.

Комплектация

- наушники
- кабель micro USB для зарядки
- кабель AUX 3,5мм – 3, 5мм
- инструкция

Возможности

Версия Bluetooth: v5.0

Bluetooth профили HFP, HSP, A2DP, AVRCP

Воспроизведение с TF карт

Кнопки для приема вызова, регулировки громкости, переключения треков

Возможность подключения через разъем 3,5мм

Автоматическое отключение при отсутствии соединения

Совместимость с более ранними версиями Bluetooth

Заряд аккумулятора





Перед первым использованием необходимо зарядить наушники в течение 2-3 часов. Для этого подключите их к USB порту компьютера или зарядного устройства при помощи кабеля из комплекта. Во время заряда светится красный индикатор. По окончании заряда индикатор погаснет. Когда батарея разряжена, в наушниках прозвучит сообщение и Bluetooth модуль отключится.

Если устройство не используется, производите превентивную подзарядку не реже одного раза в месяц.

Для продления времени работы от батарей в холодное время года старайтесь держать модуль под одеждой в тепле.

Управление

Назначение кнопок.

1		Кнопка для ответа и завершения вызова, Воспроизведение, пауза
2		Кнопка д, включения/выключения.
3		Кнопки регулировки громкости, переключения треков.
4		Кнопка выбора режима

ВНИМАНИЕ! В некоторых моделях телефонов назначение кнопок может отличаться. См. инструкцию для Вашего устройства.

Для включения нажмите и удерживайте кнопку (2) около 3 секунд. Когда прозвучит сигнал, отпустите кнопку. Устройство перешло в режим поиска устройства для сопряжения. При этом индикатор попеременно мигает красным и синим цветами. Включите Bluetooth на Вашем смартфоне в режим поиска. Когда наушники будут обнаружены, подтвердите сопряжение. После завершения процедуры сопряжения прозвучит сигнал и индикатор на модуле начнет мигать синим цветом каждые 5 секунд.

При последующих включениях наушники подключатся к смартфону автоматически.

Для ответа или завершения вызова, кратковременно нажмите кнопку (1).

Для переключения треков, регулировки громкости нажимайте кнопки **(3)**.

Для выбора режима работы нажимайте кнопку **M**.

Проигрыватель с TF карт

Включите устройство. Для воспроизведения музыки с карты памяти установите TF карту в слот до щелчка. Воспроизведение начнется автоматически. Для управления воспроизведением используйте кнопки **(1,3)**.

Технические характеристики

Размеры	180x170x70
Вес, г	42
Версия Bluetooth Профили	V5.0 HFP, HSP, A2DP, AVRCP
Радио частоты, ГГц	2,4-2,48
Передатчик	Class 2 (до 2,5 мВт)
Радиус действия, м	До 10
Совместимость	Смартфоны, планшеты, компьютеры с поддержкой Bluetooth
Разъемы	micro USB для заряда
Время работы	Режим воспроизведения/разговора – до 11 ч.
Батарея Li-POL, ёмкость, мАч	200
Время заряда батареи, ч	2-3
Напряжение заряда, В	5
Ток заряда, mA	до 300
Диапазон воспроизводимых частот, Гц	20-20000
Диаметр излучателя, мм	40
Импеданс, Ом	32
Чувствительность, дБ	90
Выходная мощность, мВт	2x15
Поддержка кодеков	SBC

Решение проблем

Проблема	Решение
Устройство не работает, не включается	Зарядите батарею
Нет подключения к телефону	Убедитесь, что устройство заряжено и находится в зоне досягаемости телефона. Проверьте параметры Bluetooth на телефоне и при необходимости выполните сброс параметров. Повторно установите сопряжение устройства с телефоном
Не воспроизводится музыка	Убедитесь, что устройство сопряжено с телефоном и выбрано в качестве устройства для воспроизведения.

Рекомендации

При использовании устройства Bluetooth в кармане или в сумке переместите его в такое место, где не будет никаких препятствий передаче сигнала. Например, из сумки или кармана брюк - в нагрудный карман или верхний отдел сумки (рюкзака). Примечание: учитывайте, что затухание сигнала Bluetooth сильнее, когда источник сигнала (плеер/смартфон) расположен вплотную к телу, чем когда он на некотором небольшом расстоянии от него. Пожалуйста, чтобы избежать воздействия радиочастотных помех, используйте устройства Bluetooth подальше от маршрутизаторов Wi-Fi, персональных компьютеров, микроволновых печей, холодильников и т.п. Разместите ваш источник звука Bluetooth ближе к аудиоустройству и в прямой видимости. Также можно рекомендовать обновить ПО своего смартфона до последней версии.

Меры безопасности

Не используйте устройство вблизи источников огня и в помещениях с повышенной влажностью. Не допускайте попадания капель и брызг на устройство. Не закрывайте и не блокируйте вырезы на устройстве. Не оставляйте устройство подключенным к зарядке на длительное (более 3ч) время. Если Вы почувствовали запах, дым, или заметили любые аномальные изменения устройства, немедленно прекратите его использование. Не разбирайте устройство и не подвергайте его

механическим перегрузкам. Внутри устройства находится химический источник тока (аккумулятор). Не выбрасывайте устройство с остальным мусором. При необходимости утилизируйте устройство при помощи специальных служб. Статическое электричество, накопленное телом, может вызвать легкое покалывание в ушах. Чтобы свести к минимуму этот эффект, носите одежду из натуральных материалов. Высокий уровень громкости при прослушивании может оказывать отрицательное воздействие на слух. В целях безопасности на дорогах не пользуйтесь данной наушниками при управлении автомобилем или езде на велосипеде. Для очистки устройства используйте слегка увлажненную мягкую безворсовую ткань. Не используйте абразивные очистители, а также средства на основе спирта и аммиака.

Утилизация

Материалы и компоненты, из которых изготовлено устройство, могут быть переработаны и использованы повторно. Утилизируйте в соответствии с национальным и(или) местным законодательством.

Гарантия

Срок гарантии составляет 6 мес. со дня продажи.

По всем вопросам гарантийного обслуживания обращайтесь к Вашему местному продавцу.

Гарантия не распространяется на следующие случаи:

- название модели и (или) серийный номер на устройстве изменены, удалены или неразборчивы
- устройство подвергалось ремонту или изменениям со стороны не уполномоченных специалистов
- устройство эксплуатировалось в коммерческих целях
- дефект вызван неправильной эксплуатацией устройства
- дефект вызван использованием неоригинальных аксессуаров
- дефект вызван авариями, включая воздействие молний, воды, жидкостей, огня, стихийных бедствий, а также воздействием ненормального напряжения
- устройство претерпело механические повреждения

Срок службы изделия 3 года. Дата производства указана на упаковке.

Примечание. В связи с постоянным совершенствованием конструкции и технологии, в Ваше устройство могут быть внесены изменения, не отмеченные в настоящей инструкции и не ухудшающие его параметры. Производитель оставляет за собой право изменять технические характеристики и программное

обеспечение. В связи с этим, реализация некоторых функций может отличаться от описания в настоящей инструкции.

Импортер: ООО «ВЕГА». Адрес: 125130, Россия, г. Москва, Старопетровский проезд, д. 7А, стр. 25, подъезд 3, этаж 3, офис 9, комн. 3. Поставщик и лицо, принимающее претензии: ООО ООО «ВЕГА». Адрес: 125130, Россия, г. Москва, Старопетровский проезд, д. 7А, стр. 25, подъезд 3, этаж 3, офис 9, комн. 3.. Произведено в Китае (КНР). Производитель: ФОШАН ЗЕ ВОЙСЕ ЭЛЕКТРОНИК ТЕКНОЛОДЖИ КО., ЛТД. Адрес: #502 Блок 11 Пхасе 3, ТяньФуЛай Интернейшнл Индастриал Зон, Ронгли ариа, РонгГуй ШунДе Фошан Сити , ГД провинс, Китай, 528305. Manufacturer: FOSHAN THE VOICE ELECTRONIC TECHNOLOGY CO.,LTD. Адрес: #502 block 11 phase3, TianFuLai International Industrial zone, Rongli area, Ronggui Shunde Foshan City, GD province, China 528305.

Изготовлено в соответствии с требованиями ТР ТС 020/2011 «Электромагнитная совместимость технических средств».

v.N9-30