iluminage **PRECISE TOUCH PRO** and elōs are trademarks of Iluminage Beauty Ltd.
The **PRECISE TOUCH PRO** is manufactured by Iluminage Beauty (Yokneam Illit 2069200, Israel).
Innovation and design by ILUMINAGEBEAUTY. Publications

© 2023 All rights reserved.

HU-PB02032

iluminage®

PRECISE TOUCH PRO

РУКОВОДСТВО ПОЛЬЗОВАТЕЛЯ

ЭТО НАЧАЛО ЧЕГО-ТО ПРЕКРАСНОГО

Обязательно прочтите инструкцию по эксплуатации перед первым использованием прибора **PRECISE TOUCH PRO**.

Информация, предупреждения, меры предосторожности, а также советы по применению, содержащиеся в инструкции по эксплуатации, гарантируют правильное использование и оптимальные результаты.

Если у вас возникают вопросы, обратитесь в отдел поддержки клиентов:

Веб-сайт: **www.iluminagebeauty.com (IL)**
www.iluminage.cn (CN)
www.iluminage.ru (RU)

ОГЛАВЛЕНИЕ

ГЛАВА 1: ВВЕДЕНИЕ

ГЛАВА 2: ПЕРВОЕ ЗНАКОМСТВО С УСТРОЙСТВОМ **PRECISE TOUCH PRO**

- 09 Компоненты устройства

ГЛАВА 3: ПРЕДУПРЕЖДЕНИЯ

- 12 Кому не следует использовать устройство
- 12 Предупреждения

ГЛАВА 4: ПЕРВОЕ ИСПОЛЬЗОВАНИЕ УСТРОЙСТВА **PRECISE TOUCH PRO**

- 16 Подготовка устройства **PRECISE TOUCH PRO**
- 17 Тест на чувствительность кожи
- 17 Использование
- 20 Рекомендации по процедурам
- 21 Чего ожидать
- 21 План ваших процедур

ГЛАВА 5: ПОВСЕДНЕВНОЕ ИСПОЛЬЗОВАНИЕ **PRECISE TOUCH PRO**

- 24 Чистка и хранение устройства **PRECISE TOUCH PRO**
- 25 Утилизация
- 25 Путешествия с **PRECISE TOUCH PRO**

ГЛАВА 6: УСТРАНЕНИЕ НЕПОЛАДОК

ГЛАВА 7: ГАРАНТИЯ

ГЛАВА 8: ИНФОРМАЦИЯ ПРОИЗВОДИТЕЛЯ

RU

ВВЕДЕНИЕ

ПОЗДРАВЛЯЕМ!

PRECISE TOUCH PRO— это единственное безлимитное устройство для перманентного удаления волос в домашних условиях, основанное на запатентованной технологии elōs-эпиляции, которое является эффективным и безопасным для использования на коже всех оттенков и типов, что было доказано клиническими исследованиями.

НУЖНА ПОМОЩЬ?

Более подробные сведения на сайте:
www.iluminage.ru (RU) / www.iluminagebeauty.com (IL) / www.iluminage.cn (CN)

ВВЕДЕНИЕ

Разработанное ведущей компанией, специализирующейся на разработке устройств в области эстетической медицины, на основе популярной среди дерматологов во всем мире технологии устройство **PRECISE TOUCH PRO** разрушает волосяной фолликул и тем самым предотвращает повторный рост волос. Мягкое прикосновение, компактный дизайн и простота в использовании — приготовьтесь насладиться ощущением шелковой, мягкой кожи без неудобств, связанных с бритьем и восковой эпиляцией!

ТЕХНОЛОГИЯ ELOS

PRECISE TOUCH PRO работает на запатентованной уникальной технологией elos, которая разработана командой доктора Шимона Экхауза из Syneron, Израиль. ELOS сочетает в себе 2 технологии: IPL (интенсивный импульсный свет) и RF (радиочастотное излучение).

Электромагнитное радиочастотное излучение(RF) определенного диапазона воздействует на фолликул тепловой энергией, а технология IPL, больше известная как фотоэпиляция, воздействует на кожу вспышками светового излучения, энергия которой накапливается в луковице. Согласованное воздействие обоих технологий позволяет эффективно и безопасно сократить количество нежелательных волосков на длительный период.

• Никаких встроенных механизмов по охлаждению кожи нет, потому что технология elos самостоятельно защищает кожу от чрезмерного воздействия тепла, благодаря чему вы ощущаете абсолютный комфорт во время процедур.

• **PRECISE TOUCH PRO** оснащен специальной технологией интеллектуального определения тона кожи и цвета волос, чтобы подстраиваться под наиболее эффективную и безболезненную работу. Таблица цветов больше не нужна, вы можете спокойно наслаждаться процедурами!

• Несменяемая лампа **PRECISE TOUCH PRO** с бесконечным количеством вспышек обладает более длительным сроком службы, нежели ламповые насадки предыдущих моделей.

НАЗНАЧЕНИЕ **PRECISE TOUCH PRO**

PRECISE TOUCH PRO — это устройство, продающееся в розницу и предназначенное для перманентного удаления волос на теле как мужчин, так и женщин, а также для обработки лица ниже линии скул у женщин.

Цвет кожи

Устройство **PRECISE TOUCH PRO** предназначено для использования на коже ВСЕХ оттенков (цвет кожи, данный при рождении).

ОЧЕНЬ СВЕТЛЫЙ | СВЕТЛЫЙ | СРЕДНИЙ | ОЛИВКОВЫЙ | СМУГЛЫЙ | ТЕМНЫЙ

Цвет волос

Клиническими исследованиями подтверждена эффективность устройства **PRECISE TOUCH PRO** для удаления волос широчайшего диапазона оттенков.

СВЕТЛЫЙ | СРЕДНЕ-РУСЫЙ | РЫЖИЙ | КАШТАНО-ВЫЙ | ТЕМНО-КАШТАНОВЫЙ | ЧЕРНЫЙ

Примечание: Результаты процедуры удаления волос зависят от индивидуального оттенка кожи и цвета волос, на которых проводится обработка. Помимо полного курса процедур могут потребоваться дополнительные сеансы обработки.

ПЕРВОЕ ЗНАКОМСТВО С УСТРОЙСТВОМ

PRECISE TOUCH PRO

НУЖНА ПОМОЩЬ?

Более подробные сведения на сайте:
www.iluminage.ru (RU) / www.iluminagebeauty.com (IL) / www.iluminage.cn (CN)

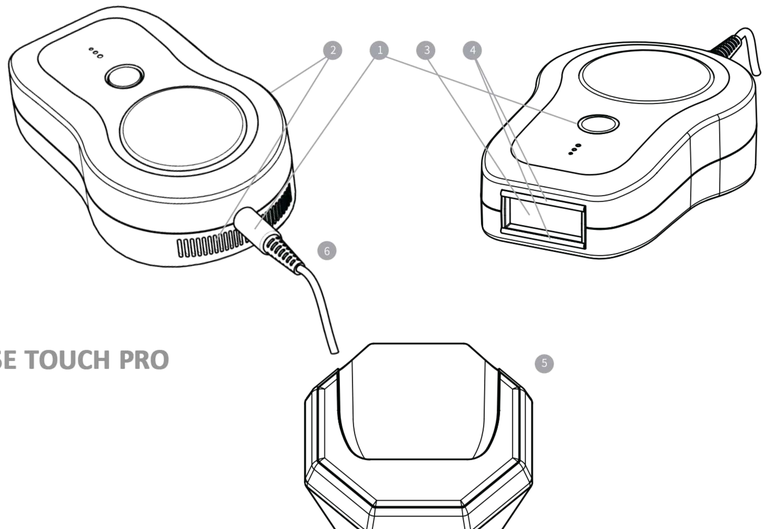

КОМПЛЕКТАЦИЯ **PRECISE TOUCH PRO**

Прибор **PRECISE TOUCH PRO**
Сетевой кабель с блоком питания
Руководство пользователя
Гарантийный талон

КОМПОНЕНТЫ УСТРОЙСТВА

1

ПАНЕЛЬ УПРАВЛЕНИЯ

◎ Кнопка питания

Кнопка управления элос-энергией. Длительное нажатие для включения/выключения питания, короткое нажатие для выбора уровня энергии: НИЗКИЙ-СРЕДНИЙ-ВЫСОКИЙ.

◎ Порт питания

2

ВЕНТИЛЯЦИОННЫЕ ОТВЕРСТИЯ

Через них постоянно циркулирует прохладный воздух, чтобы обеспечивать охлаждение устройства во время использования.

3

ОКНО АППЛИКАТОРА

Здесь появляются вспышки света.

4

РАДИОЧАСТОТНЫЕ (RF) КОНТАКТЫ

Оба RF-контакта должны полностью соприкасаться с кожей для правильного выполнения процедур.

5

ПОДСТАВКА ДЛЯ **PRECISE TOUCH PRO**

Она удерживает устройство в неподвижном состоянии и предохраняет окно аппликатора от повреждений.

6

ШНУР ПИТАНИЯ

Во время проведения процедур его требуется подключать к источнику питания.

ПРЕДУПРЕЖДЕНИЯ

ОЗНАКОМЬТЕСЬ С НИЖЕСЛЕДУЮЩЕЙ ВАЖНОЙ ИНФОРМАЦИЕЙ О БЕЗОПАСНОМ ИСПОЛЬЗОВАНИИ **PRECISE TOUCH PRO**

НУЖНА ПОМОЩЬ?

Более подробные сведения на сайте:
www.iluminage.ru (RU) / www.iluminagebeauty.com (IL) / www.iluminage.cn (CN)

КОМУ НЕ СЛЕДУЕТ ИСПОЛЬЗОВАТЬ УСТРОЙСТВО?

НЕ используйте устройство, если вы страдаете эпилепсией или если при вспышках света у вас наступают припадки или мигрень. Вспышки, генерируемые устройством, могут привести к тяжелой головной боли или к мигрени.
НЕ используйте данное устройство, если у вас установлены активные имплантаты, такие как кардиостимуляторы, устройства для лечения недержания, инсулиновые помпы и т.п. Система **PRECISE TOUCH PRO** не была испытана на лицах, имеющих активные имплантаты, и последствия применения устройства данными лицами не изучены.
ХРАНИТЬ В МЕСТАХ, НЕДОСТУПНЫХ ДЛЯ ДЕТЕЙ. Запрещается использование устройства **PRECISE TOUCH PRO** лицами или применение его к лицам, не достигшим 18 лет. Применение устройства **PRECISE TOUCH PRO** к детям не изучено и может привести к серьезным повреждениям.
Лица (в том числе дети) с ограниченными физическими возможностями, с нарушением умственных способностей или функции органов чувств, а также не обладающие достаточным опытом и знаниями, допускаются к использованию устройства **PRECISE TOUCH PRO** только под присмотром или при условии предоставления им необходимых указаний.

ПРЕДУПРЕЖДЕНИЯ

НЕ используйте устройство при беременности или в период кормления, а также если вы стремитесь забеременеть (зачать). Устройство **PRECISE TOUCH PRO** не испытывалось на беременных или кормящих грудью женщинах. Гормональные изменения могут увеличить чувствительность кожи и риск ее повреждения.
НЕ используйте устройство **PRECISE TOUCH PRO** сразу же после или до сеанса загара — в естественных условиях, в солярии или после использования косметических продуктов для искусственного загара. В случае если вы не уверены, есть ли на коже загар, за 24 часа перед использованием устройства рекомендуется провести тест на чувствительность.
НЕ используйте **PRECISE TOUCH PRO** на загоревших участках кожи, так как они могут быть более подверженными повреждениям.
НЕ используйте устройство непосредственно на участках кожи с татуировками, темно-коричневыми или черными пятнами (например, веснушки, родимые пятна или родинки). Такие участки способны поглощать слишком большое количество световой энергии, что может привести к повреждению кожи.
НЕ используйте устройство для обработки кожи на ушах, шее, сосках, гениталиях или вокруг анального отверстия. На этих участках кожа может быть более чувствительной и их обработка с помощью **PRECISE TOUCH PRO** может привести к серьезным повреждениям.
НЕ используйте устройство на коже вокруг глаз, для удаления бровей или ресниц. Это может вызвать необратимые повреждения глаз.
НЕ используйте устройство на коже лица, подбородка или шеи у мужчин. На этих участках использование **PRECISE TOUCH PRO** может привести к повреждению кожи.
НЕ используйте устройство **PRECISE TOUCH PRO** на тех участках кожи, на которых вы бы не хотели удалять волосы навсегда. Удаление волос может быть необратимым.

Не используйте **PRECISE TOUCH PRO**, если вы страдаете повышенной чувствительностью к свету (фоточувствительностью).
- Некоторые заболевания могут сопровождаться фоточувствительностью, в том числе порфирия, полиморфный фотодерматоз, солнечная крапивница и волчанка.
- Прием некоторых лекарств может вызвать фоточувствительность, в их числе: нестероидные противовоспалительные средства; стероиды; антибиотики; фенотиазин; тиазид, диуретики, сульфонилмочевина, сульфонамиды, дакарбазин (DTIC), фторурацил, винбластин, гризеофульвин, альфагидрокислоты (AHA), бета-гидрокислоты (BHA), Ретин-А, Аккутан® и/или местные ретиноиды.
- При прохождении курса радио- или химиотерапии.

Во всех данных случаях кожа может иметь повышенную чувствительность к свету и быть более подверженной повреждениям. Проконсультируйтесь с врачом.
НЕ используйте устройство, если на участке кожи, который вы собираетесь обработать, есть активные проявления какого-либо заболевания или если какое-либо заболевание было диагностировано, включая угри, кожную язву, псориаз, экзему, солнечные ожоги, мелазму, герпес, открытые раны или сыпь. Во всех данных случаях кожа может иметь повышенную чувствительность к свету и быть более подверженной повреждениям.
НЕ используйте устройство, если в прошлом у вас был рак кожи или на участках кожи, которые имеют новообразования потенциально злокачественного характера. Система **PRECISE TOUCH PRO** не была испытана на участках кожи, пораженной раком, поэтому возможные последствия такого применения не изучены.
НЕ удерживайте окно аппликатора неподвижно над одним и тем же участком кожи и не подвергайте один и тот же участок воздействию нескольких вспышек. Это может привести к выделению избыточного тепла, что может повредить кожу.
НЕ закрывайте вентиляционные отверстия для охлаждения устройства в ходе его использования, так как они помогают предотвратить перегревание устройства во время его работы. В противном случае устройство может перегреваться.
НЕ подвергайте устройство **PRECISE TOUCH PRO** воздействию воды или влаги.
НЕ используйте устройство **PRECISE TOUCH PRO** во время принятия ванны и не кладите его рядом с ванной или раковиной.
НЕ пользуйтесь **PRECISE TOUCH PRO**, если кабель или штекер устройства повреждены. В целях изоляции отключите устройство от электрической сети. Используйте только источник питания, поставляемый вместе с устройством **PRECISE TOUCH PRO**.
НЕ открывайте наружные крышки **PRECISE TOUCH PRO** и не прикасайтесь к внутренним деталям устройства.
НЕ пытайтесь ремонтировать устройство **PRECISE TOUCH PRO** самостоятельно.
ВСЕГДА держите кабель устройства вдали от нагретых поверхностей. Результатом несоблюдения данных мер предосторожности может стать поражение электрическим током, электрошок или иные повреждения.
ВСЕГДА подключайте кабель питания сначала к устройству, а затем к настенной электрической розетке.
НЕ используйте **PRECISE TOUCH PRO** там, где искра может стать причиной взрыва, например, возле источников газа.

ПЕРВОЕ ИСПОЛЬЗОВАНИЕ УСТРОЙСТВА

PRECISE TOUCH PRO

НУЖНА ПОМОЩЬ?

Более подробные сведения на сайте:
www.iluminage.ru (RU) / www.iluminagebeauty.com (IL) / www.iluminage.cn (CN)

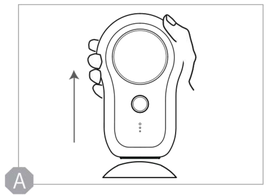

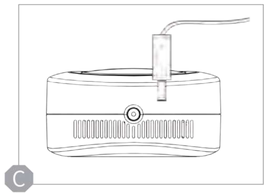

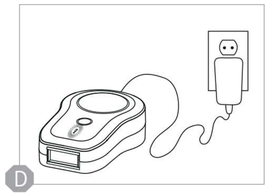

ПОДГОТОВКА УСТРОЙСТВА **PRECISE TOUCH PRO**

A Снимите устройство с подставки. Перед первым использованием снимите с устройства защитную пленку.

B Протрите окно аппликатора влажной салфеткой (не содержащей спирта) или мягкой тканью. Это необходимо для удаления волос, грязи и пыли с окна аппликатора.

C Подключите кабель электропитания к разъему для электропитания, расположенному на панели управления устройства **PRECISE TOUCH PRO**.

D Вставьте кабель питания в розетку. Все 3 индикатора уровня мощности загорятся и начнут мигать.

E Длительное нажатие кнопки питания позволит включить устройство. После включения автоматически будет активирован низкий уровень мощности – нижний индикатор будет постоянно гореть белым цветом.

F Низкий уровень мощности - это режим быстрой вспышки. Когда индикатор низкого уровня мощности горит ровным белым цветом, это означает, что **PRECISE TOUCH PRO** готов к использованию.

G Для переключения устройства на средний(два нижних индикатора горят белым) или высокий(все 3 индикатора горят) уровень мощности нажимайте кнопку питания, пока индикатор не отобразит необходимый уровень.

* Примечание: При переключении с высокого на низкий уровень мощности устройство перезагрузится. Индикаторы уровня мощности замигают и пропадут на мгновение. Но вскоре индикатор уровня мощности в положении "низкий" загорится непрерывно. Продолжайте процедуру на низком уровне мощности только после того, как индикатора уровня "низкий" начнет гореть непрерывно.

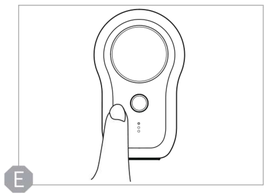

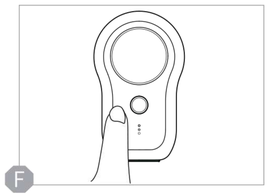

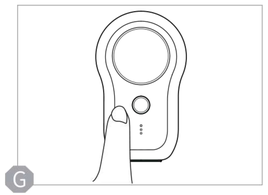

ТЕСТ НА ЧУВСТВИТЕЛЬНОСТЬ КОЖИ

Если вы используете устройство **PRECISE TOUCH PRO** в первый раз или на новом участке кожи, выберите небольшой участок вблизи того места, которое вы намереваетесь обработать. Для проведения теста на чувствительность кожи необходимо выбрать низкий уровень мощности излучения:

- Подготовьте кожу к проведению теста и следуйте инструкциям по проведению обработки.
- Подождите 30 минут и проверьте, не развились ли какие-либо кожные реакции. Если кожа выглядит нормальной, можно приступить к полноценной процедуре.
- Если в обработанном месте наблюдается покраснение или раздражение, повторите тест через 24 часа. Или проконсультируйтесь с врачом.

ИСПОЛЬЗОВАНИЕ **PRECISE TOUCH PRO**

*Перед первым использованием устройства необходимо провести тест на чувствительность кожи.

ШАГ 1: ПОДГОТОВКА

Подготовьте кожу к процедуре элос-эпиляции с помощью устройства **PRECISE TOUCH PRO**. Сначала удалите волосы с области, которую будете обрабатывать. Далее очистите участок кожи и протрите его полотенцем. Таким образом фолликулы волосков под поверхностью кожи будут обрабатываться с помощью технологии elōs максимально эффективно. Если у вас светлые волосы, для получения наилучших результатов непосредственно перед процедурой использования **PRECISE TOUCH PRO** рекомендуется удалить волосы с помощью воска или эпилятора. Перед началом процедуры обработки убедитесь, что ваша кожа полностью чистая и на ней нет никаких остатков волос или воска. Не проводите сеанс обработки, если на вашей коже есть раздражение после эпиляции.

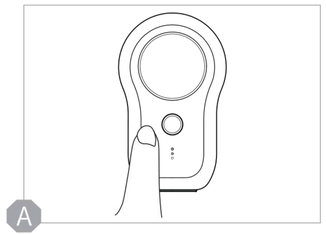

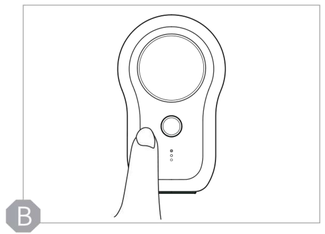

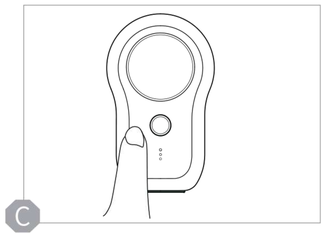

ШАГ 2: АКТИВАЦИЯ

Нажмите кнопку питания, чтобы включить устройство **PRECISE TOUCH PRO**, и выберите уровень мощности излучения (низкий, средний или высокий):

- НИЗКИЙ: Низкий уровень мощности автоматически активируется при включении устройства. Нижний индикатор загорится белым цветом(рис.A), и вы услышите шум вентилятора.
- СРЕДНИЙ или ВЫСОКИЙ: Нажимая кнопку питания, выберите один из более высоких уровней мощности для обеспечения большей эффективности обработки(рис. B и C). Всегда начинайте обработку на низком уровне, а затем, если у вас не возникает дискомфорта, переходите на средний или высокий уровень мощности для более эффективного удаления волос.

ШАГ 3: ОБРАБОТКА ТЕЛА

Мягко прислоните устройство к коже так, чтобы оба RF-контакта полностью соприкасались с кожей(рис. D). Устройство начнет работу только в том случае, если оба RF-контакта будут соприкасаться с кожей.

- Устройство **PRECISE TOUCH PRO** будет испускать вспышки ярко-белого цвета — так работает технология elōs.
- Медленно и плавно двигайте устройство по обрабатываемой области и, не отрывая устройство от кожи, переходите к следующему участку только после очередной вспышки.
- Продолжайте двигать устройство на соответствующем участке так, чтобы каждая область была обработана 2–3 раза.

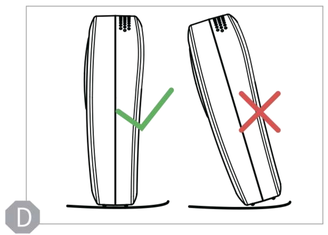

ШАГ 4: ОБРАБОТКА ЛИЦА

Подготовьте необходимый участок к обработке (область лица ниже скул у женщин):

- Перед использованием устройства **PRECISE TOUCH PRO** можно побрить (для темных волос) или удалить волосы с помощью воска или эпилятора (для светлых волос).
- Перед началом процедуры обработки убедитесь, что ваша кожа полностью чистая и на ней нет никаких остатков волос или воска. Не проводите сеанс обработки, если на вашей коже есть раздражение вследствие удаления волос с помощью воска или эпилятора.
- Мягко приложите устройство к коже так, чтобы оба RF-контакта полностью соприкасались с кожей. Устройство начнет работу только в том случае, если оба RF-контакта будут соприкасаться с кожей.
- Обработайте первый из намеченных участков одной вспышкой elōs.
- Оторвите устройство от кожи и расположите его на соседнем участке. Прежде чем переходить к следующей области, подождите, пока устройство не выпустит вспышку elōs.
- Продолжайте процедуру, пока вы не обработаете нужную область полностью 2–3 раза.

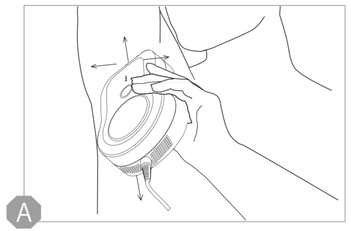

РЕКОМЕНДАЦИИ ПО ПРОЦЕДУРАМ

При обработке кожи в труднодоступных местах (например, в подмышечных впадинах) для полного охвата участка передвигайте устройство в двух направлениях: горизонтальном и вертикальном (рис. A).

- Если свет вспышек elōs кажется вам слишком ярким, воспользуйтесь очками от солнца или защитными очками.
- НЕ удерживайте окно аппликатора неподвижно над одним и тем же участком кожи и не подвергайте один и тот же участок воздействию нескольких световых импульсов. Это может привести к выделению избыточного тепла, что может повредить кожу.
- Если устройство **PRECISE TOUCH PRO** не используется в течение более чем 3 минут, оно автоматически отключится. Для включения устройства вновь удерживайте кнопку питания.
- **PRECISE TOUCH PRO** автоматически запускает систему предотвращения перегрева, когда температура устройства становится слишком высокой или когда прибор работает непрерывно более 30 минут. В таких случаях рекомендуется отключить фотоэпилятор от источника питания и дать ему остыть в течение 5 минут. Спустя указанное время вы можете вновь использовать устройство.

ЧЕГО ОЖИДАТЬ?

Во время процедур вы будете ощущать тепло под воздействием окна аппликатора. Всегда начинайте обработку на низком уровне мощности, а затем, если у вас не возникает дискомфорта, переходите на средний или высокий уровень для более эффективного удаления волос. Если вы наблюдаете небольшие покраснения на коже после процедуры, то не волнуйтесь, они должны исчезнуть в течение 24 часов.

ПЛАН ВАШИХ ПРОЦЕДУР

Результаты процедуры удаления волос индивидуальны для каждого человека. Рост волос может разниться с течением времени, в зависимости от человека, области тела, цикла роста волос и от того, насколько правильно выполнены рекомендации к проведению процедур. Для достижения наилучших результатов следуйте полному курсу: 1 процедура в неделю в течение 7 недель. В промежутках между сеансами обработки пользуйтесь своим обычным средством для удаления волос. После завершения первоначального курса процедур используйте устройство **PRECISE TOUCH PRO** для проведения корректирующих сеансов удаления новых волос или по мере необходимости.
Примечание: При необходимости участки кожи на лице можно обрабатывать с большей частой, до 2–3 раз в неделю, в течение 6 недель. Для получения наилучших результатов могут понадобиться дополнительные процедуры.

RU

ПОВСЕДНЕВНОЕ ИСПОЛЬЗОВАНИЕ

PRECISE TOUCH PRO

05

НУЖНА ПОМОЩЬ?

Более подробные сведения на сайте:
www.iluminage.ru (RU) / www.iluminagebeauty.com (IL) / www.iluminage.cn (CN)

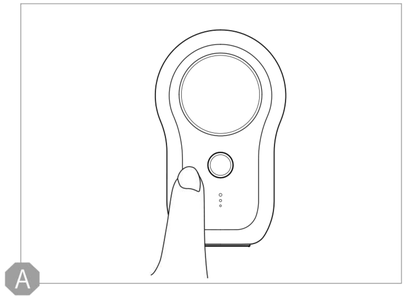

ЧИСТКА И ХРАНЕНИЕ УСТРОЙСТВА **PRECISE TOUCH PRO**

- Выключите **PRECISE TOUCH PRO**, нажав кнопку питания на панели управления. Отключите устройство от источника питания (рис. A).
- Очистите окно аппликатора и внешнюю поверхность устройства **PRECISE TOUCH PRO**, используя только не содержащую спирта влажную салфетку или мягкую ткань (рис. B).
- Хранить устройство **PRECISE TOUCH PRO** следует в прохладном и сухом месте, недоступном для детей.
- Рекомендуется хранить устройство **PRECISE TOUCH PRO** вместе с подставкой, чтобы окно аппликатора было закрытым, когда устройство не используется.

ПУТЕШЕСТВИЯ С **PRECISE TOUCH PRO**

Устройство **PRECISE TOUCH PRO** предназначено для использования со всеми стандартами электропитания. Это означает, что данное устройство можно использовать во всем мире. Вам потребуется адаптер для вилки, поскольку виды розеток в разных странах различаются. Во время путешествия берегите устройство **PRECISE TOUCH PRO** от влаги и не используйте его в среде с повышенной влажностью.

УТИЛИЗАЦИЯ **PRECISE TOUCH PRO**

При утилизации **PRECISE TOUCH PRO** следуйте нормам и правилам, действующим в вашем регионе. Если у вас возникают вопросы, свяжитесь с нами на сайте www.iluminagebeauty.com.

Директива об утилизации электрического и электронного оборудования (WEEE).

УСТРАНЕНИЕ НЕПОЛАДОК

06

НУЖНА ПОМОЩЬ?

Более подробные сведения на сайте:
www.iluminage.ru (RU) / www.iluminagebeauty.com (IL) / www.iluminage.cn (CN)

УСТРАНЕНИЕ НЕПОЛАДОК

ПРОБЛЕМА	ВОЗМОЖНАЯ ПРИЧИНА	РЕШЕНИЕ
Ни один индикатор не горит.	• Кабель не был надлежащим образом подключен к устройству или к источнику питания. • Устройство не было включено.	• Убедитесь, что кабель питания надежно подключен к устройству, а его конец - к розетке переменного тока. • Если устройство было правильно подключено к источнику питания, удерживайте кнопку питания, расположенную на панели управления.
Все три индикатора мигают белым.	• Устройство было подключено к источнику питания, но не включено.	• Удерживайте кнопку питания, чтобы включить устройство. Прибор начнет работу на низком уровне мощности. Чтобы выбрать средний или высокий уровень мощности, коротко нажимайте кнопку питания, пока индикатор не покажет желаемый уровень.
Не работают вспышки из окна аппликатора.	• Устройство не было включено. • РФ-контакты не полностью контактируют с кожей во время обработки. • Устройство не использовалось более 3 минут и автоматически отключилось.	• Для того, чтобы вспышки работали, убедитесь, что все 3 условия (устройство включено, выбран уровень мощности, RF-контакты соприкасаются с кожей) выполнены. Если устройство автоматически выключилось, удерживайте кнопку питания для повторного включения.
Два верхних индикатора постоянно мигают белым цветом.	• Защита устройства от перегрева. • Вентиляционные отверстия закрыты. • Температура в комнате слишком высока.	• Отключите устройство, отсоедините его от источника питания и обратитесь в наш сервисный центр за помощью. • Дайте устройству остыть. После этого повторно его включите, чтобы проверить работу. • Подключите кабель питания вновь к устройству. • Переместитесь в более прохладную комнату.
Все три индикатора мигают в непрерывном цикле.	• Устройство работало на высоком уровне мощности, и вы нажали кнопку, чтобы перейти на более низкий уровень.	• Подождите, пока индикаторы закончат мигать. И когда индикатор среднего уровня мощности будет непрерывно гореть белым цветом, можете продолжать процедуру.

RU

ГАРАНТИЯ

НУЖНА ПОМОЩЬ?

Более подробные сведения на сайте:
www.iluminage.ru (RU) / www.iluminagebeauty.com (IL) / www.iluminage.cn (CN)

07

ГАРАНТИЙНОЕ ОБСЛУЖИВАНИЕ **PRECISE TOUCH PRO**

ПРИМЕЧАНИЕ: если на ваше устройство распространяется гарантия местного дистрибьютора, ее условия превалируют над изложенными ниже условиями гарантийного обслуживания.

Гарантия на устройство **PRECISE TOUCH PRO** распространяется на дефекты материала или производства в течение 12 месяцев (или иного срока, указанного местным дистрибьютором/продавцом) со дня первоначальной покупки при условии нормального использования. Настоящая гарантия распространяется лишь на первоначального покупателя, приобретшего изделие у официального дистрибьютора или дилера **PRECISE TOUCH PRO**, и только при наличии чека или квитанции на покупку. Если в течение гарантийного срока в изделии будет обнаружен дефект, обратитесь к местному продавцу/дистрибьютору или перейдите на веб-сайт www.iluminage.ru и ознакомьтесь с информацией о получении гарантийного обслуживания.

ILUMINAGE LTD. («Iluminage») оставляет за собой право заменять бракованное изделие распространяемым на соответствующий момент изделием со сравнимыми характеристиками. Ваше исключительное средство защиты прав, связанное с бракованным изделием, покрываемым настоящей гарантией, ограничивается ремонтом или заменой бракованного изделия. Размер ответственности Iluminage за бракованное изделие ни в коем случае не должен превышать первоначальной стоимости бракованного изделия.

Данная гарантия не распространяется на продукты, которые, по мнению Iluminage, были повреждены в результате несчастного случая, неправильного использования, использования не по назначению, модификации, обслуживания не уполномоченным техническим персоналом, использования в сочетании со сторонними дополнительными принадлежностями или несоблюдения инструкций, подключения к сети с неподходящими параметрами питания или любых других факторов, не зависящих от Iluminage.

В РАМКАХ, УСТАНОВЛЕННЫХ ЗАКОНОМ, ILUMINAGE НЕ НЕСЕТ ОТВЕТСТВЕННОСТИ ЗА ПРЯМЫЕ ИЛИ КОСВЕННЫЕ УБЫТКИ, ВЫЗВАННЫЕ ПРАВИЛЬНЫМ ИЛИ НЕПРАВИЛЬНЫМ ИСПОЛЬЗОВАНИЕМ ДАННОГО ИЗДЕЛИЯ, ВКЛЮЧАЯ ЛЮБЫЕ ОБЩИЕ, СОПУТСТВУЮЩИЕ, СПЕЦИАЛЬНЫЕ ИЛИ КОСВЕННЫЕ УБЫТКИ — В РАМКАХ, УСТАНОВЛЕННЫХ ЗАКОНОМ. НАСТОЯЩАЯ ГАРАНТИЯ ЯВЛЯЕТСЯ ЕДИНСТВЕННОЙ И ИСКЛЮЧИТЕЛЬНОЙ ГАРАНТИЕЙ, ПРЕДОСТАВЛЯЕМОЙ ILUMINAGE В ОТНОШЕНИИ ДАННОГО ИЗДЕЛИЯ, И ЗАМЕНЯЕТ СОБОЙ ЛЮБЫЕ ПРОЧИЕ ЗАЯВЛЕНИЯ И/ИЛИ ГАРАНТИИ, ВКЛЮЧАЯ ПРИГОДНОСТЬ ДЛЯ ТОГО ИЛИ ИНОГО ИСПОЛЬЗОВАНИЯ ИЛИ ПРОДАЖИ.

ИНФОРМАЦИЯ ПРОИЗВОДИТЕЛЯ

НУЖНА ПОМОЩЬ?

Более подробные сведения на сайте:
www.iluminage.ru (RU) / www.iluminagebeauty.com (IL) / www.iluminage.cn (CN)

ЯРЛЫКИ И СИМВОЛЫ

На устройстве присутствует паспортная табличка, на которой указаны название и адрес производителя, серия и номер изделия, требования к электропитанию и регулятивные нормы, которым отвечает устройство **PRECISE TOUCH PRO**.
Данное устройство не предназначено для использования в присутствии легковоспламеняющихся анестезионных дыхательных смесей, в состав которых входит воздух, кислород или закись азота.

Iluminage Beauty
Yokneam Illit 2069200, IL

EC REP
mdi Europa GmbH
Langenhagener Str.71
D-30855 Hannover-Langenhagen

УСЛОВНЫЕ ОБОЗНАЧЕНИЯ

WEEE — директива об утилизации электрического и электронного оборудования

Следуйте инструкции по эксплуатации

Оборудование класса ||

НЕ используйте во влажной среде

Степень защиты электрических рабочих частей типа BF

Знак CE

ТЕХНИЧЕСКИЕ ХАРАКТЕРИСТИКИ **PRECISE TOUCH PRO**

PRECISE TOUCH PRO

Спектр излучения	550 – 1200 нм
Максимальная оптическая энергия	9,6 Дж/см2
Частота радиоволн	6,78 МГц
Максимальна мощность радиосигнала	до 5 Вт в среднем
Частота импульсов	до 0,5 Гц (1 вспышка каждые 0,5 сек.)
Электрические параметры	100-240В, 50-60 Гц
Габариты	4.1 x 8.2 x 13.5 см (Ш x Д x В)
Вес	0,3 кг

СООТВЕТСТВИЕ СТАНДАРТАМ

СТАНДАРТЫ БЕЗОПАСНОСТИ	**СТАНДАРТЫ ЭМС**
EN 55014-1:2006/A2:2011	EN 61000-3-2:2014
EN 55014-2:1997/A2:2008	EN 61000-3-3:2013
IEC 60417-1	
IEC 61032	

ДОПУСТИМЫЕ УСЛОВИЯ ЭКСПЛУАТАЦИИ

ХРАНЕНИЕ/ТРАНСПОРТИРОВКА		**ЭКСПЛУАТАЦИЯ**	
Температура	14°F - 131°F/ -10°C - 55°C	Температура	50°F-86°F/ 10°C-30°C
Влажность	до 90% при 131°F (55°C)	Относительная влажность	до 80% при 99°F (37°C)
Давление	700-1060 hPa	Высота над уровнем моря	до 3900 м / 13,000 футов