


**Аромат
в каждом
вдохе!**



**Увлажнитель-
ароматизатор
воздуха КТ-3802**

Если у вас возникнут трудности с использованием нашей техники, перед обращением в магазин просим позвонить на горячую линию Kitfort:

8-800-775-56-87

(пн-пт с 9:30 до 17:30 по московскому времени)

info@kitfort.ru

Мы расскажем про особенности работы прибора и проконсультируем по любым другим вопросам

Содержание

Общие сведения	4
Комплектация	5
Устройство увлажнителя-ароматизатора воздуха	5
Подготовка к работе и использование.....	6
Чистка и обслуживание	9
Уход и хранение	10
Устранение неполадок	11
Технические характеристики	13
Меры предосторожности.....	15
Другие товары Kitfort	18



Общие сведения

Увлажнитель-ароматизатор воздуха КТ-3802 — компактный прибор, который создаст благоприятный микроклимат рядом с вами. Добавьте в резервуар для воды несколько капель ароматического масла на водной основе, чтобы во время работы прибора ароматическое вещество испарялось и вместе с туманом выдувалось наружу потоком воздуха, создавая вокруг приятный и ненавязчивый аромат. Устройство будет увлажнять воздух вокруг области его размещения, поэтому можно комфортно находиться на рабочем месте, крепко спать или заниматься любыми другими делами, пока рядом с вами находится увлажнитель-ароматизатор воздуха.

КТ-3802 является ультразвуковым увлажнителем. Принцип работы такого увлажнителя прост. Внутри него стоит пьезокерамический излучатель, погруженный в воду, который с помощью ультразвуковых колебаний выбивает с поверхности воды мельчайшие капельки воды, создавая водяной туман. Этот туман выдувается наружу небольшим вентилятором, а затем разносится естественными воздушными потоками. Частицы тумана мелкие, они обладают большой суммарной поверхностью, а потому быстро испаряются, что приводит к повышению относительной влажности воздуха.

У устройства простое и легкое управление двумя кнопками. Вы можете использовать устройство как ночник, не включая подачу тумана. При включенной подаче тумана и подсветке создается эффект пламени.

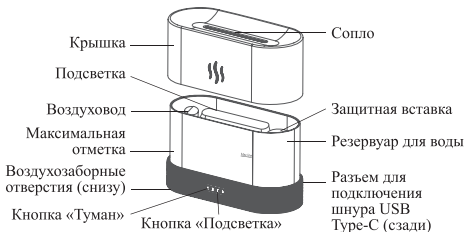
Устройство не предназначено для увлажнения всего помещения, оно будет увлажнять воздух вокруг места его размещения.

Увлажнитель-ароматизатор
воздуха KT-3802

Комплектация

1. Увлажнитель-ароматизатор — 1 шт.
 - Основание с защитной вставкой — 1 шт.
 - Крышка — 1 шт.
2. Шнур USB Type-C — 1 шт.
3. Руководство по эксплуатации — 1 шт.
4. Коллекционный магнит — 1 шт.*
*опционально

Устройство увлажнителя-ароматизатора воздуха



Нажатие на *кнопку «Туман»* включает и выключает подачу тумана.
Кнопка «Подсветка» включает подсветку, переключает два уровня подсветки, а также выключает подсветку. Первое нажатие на данную кнопку включает неяркую подсветку, второе нажатие — яркую подсветку, третье нажатие выключает подсветку.



Подготовка к работе и использование

Подготовка к работе

Распакуйте прибор и удалите все упаковочные материалы. Протрите основание и крышку прибора слегка влажной, а затем сухой мягкой тканью. Не допускайте попадания воды внутрь основания, на органы управления, воздухозаборные отверстия или на разъем для подключения шнура USB Type-C.

Установите увлажнитель-ароматизатор воздуха на сухую устойчивую горизонтальную чистую поверхность на расстоянии не менее 10 см от края стола и других предметов. Убедитесь, что воздухозаборные отверстия на дне основания не заблокированы.

Примечание. Крышка прибора не фиксируется на основании, поэтому при перемещении устройства держитесь за основание.

Использование

1. Снимите крышку, потянув ее вверх, и залейте чистую холодную воду в резервуар. Следует заливать фильтрованную воду или воду с низким содержанием солей и минералов.

Внимание! Не допускайте попадания воды в воздуховод. Перед тем как наливать и выливать воду, проверяйте, что защитная вставка установлена. Заливайте и выливайте воду со стороны, где расположена защитная вставка, во избежание выхода из строя прибора.

Не добавляйте горячую воду выше 40 °C в резервуар во избежание поломки прибора.

2. Добавьте несколько капель ароматического масла в резервуар и наденьте крышку.

Внимание! Используйте масла на водной основе. Если использовать другие масла, не на водной основе, то резервуар будет сложно очистить и после использования может появиться запах прогорклого масла.

**Увлажнитель-ароматизатор
воздуха КТ-3802**

3. Вставьте шнур USB Type-C в разъем для подключения шнура, а затем в блок питания с USB-разъемом и выходными параметрами: 5 В, 2 А. Также в качестве источника питания вы можете использовать компьютер или пауэрбанк.
4. Нажмите на кнопку «Туман», начнется подача тумана.
5. Для включения подсветки нажмите на кнопку «Подсветка». Нажимайте на данную кнопку, чтобы выбрать режим подсветки или выключить ее.

Примечание. Вы можете включить подсветку, не включая подачу тумана.

6. Чтобы выключить прибор, нажмите на кнопку «Туман». Туман перестанет выходить из сопла, и подсветка выключится.

Примечание. Когда вода в резервуаре закончится, подача тумана прекратится. Чтобы продолжить работу прибора, выключите его, отключите от источника питания и залейте воду в резервуар. Устройство снова готово к работе.

Советы

Если температура в комнате, где установлен прибор, ниже 0 °С, вылейте воду из резервуара, чтобы замороженная вода не могла повредить прибор.

Не наливайте воду в резервуар выше максимальной отметки.

Не переносите и не двигайте увлажнитель-ароматизатор воздуха с водой во избежание распыливания воды.

Переносите увлажнитель-ароматизатор воздуха только за основание. Крышка не закрепляется на основании, поэтому устройство может упасть и повредиться.

Не подвергайте прибор воздействию прямых солнечных лучей. Устанавливайте увлажнитель-ароматизатор подальше от мебели и электроприборов.

Если устройство не будет использоваться в течение длительно-



го времени, отсоедините его от источника питания и вылейте воду. Всегда отключайте прибор от источника питания, если хотите вылить воду из резервуара.

Очень важно установить прибор так, чтобы водяной туман не попадал на мебель, электроприборы, книги, а также стены. В зависимости от жесткости воды туман может оставлять на вещах налет и разводы, что испортит их внешний вид.

Ежедневно протирайте поверхность, на которой стоит устройство, потому что воздух поступает в увлажнитель-ароматизатор через воздухозаборные отверстия, расположенные внизу основания.

Поскольку частицы водяного тумана в увлажнителе получаются из воды механическим способом, в них содержится все, что содержится в воде рабочего объема устройства — соли жесткости и другие растворимые минеральные вещества, микроорганизмы и их споры и т. п. После испарения тумана все, что было растворено или взвешено в его водной составляющей, — или становится сухим остатком и оседает на окружающих предметах, или оседает на излучателе. Поэтому важно заливать в резервуар чистую воду с низким содержанием солей, не допускать цветения воды, а также регулярно промывать резервуар от органических и неорганических отложений.

Ароматизация

Тщательно мойте резервуар для воды после каждого использования, чтобы удалить остатки масла.

Используйте масла на водной основе. Некоторые виды ароматического масла не растворимы в воде, поэтому регулярно очищайте резервуар. Их нельзя добавлять в резервуар, так как после их использования очистить резервуар будет сложно. Если плохо мыть резервуар, то масло, которое останется в нем, может со временем выделять неприятный запах и образовывать осадок на дне, вывести устройство из строя.

Увлажнитель-ароматизатор воздуха КТ-3802

Некоторые масла могут вызывать аллергию. Будьте осторожны. Если вы чувствуете себя плохо во время использования устройства, немедленно выключите его и очистите, как описано в главе «Чистка и обслуживание».

Беременные женщины, пожилые люди, маленькие дети или люди с хроническими заболеваниями могут быть чувствительны к запахам.

Храните аромамасла в темном прохладном месте, недоступном для детей и животных. При хранении плотно закрывайте емкость с маслом крышкой.

Список популярных запахов, которые хорошо влияют на отдельные органы и общее состояние организма человека:

- *Цитрусовые*. Положительно воздействуют на настроение, пробуждают бодрость и энергию, помогают избавиться от тревожных ощущений и бессонницы. Способствуют процессу пищеварения и работе сердца.
- *Мята, базилик*. Хорошо убирают спазматические приступы, особенно сильные головные боли.
- *Эвкалипт, можжевельник, корица*. Убивают вирусные инфекции, защищают от микробов, поддерживают иммунитет.
- *Чайное дерево*. Помимо защиты от вирусов и микробов помогает отпугивать насекомых.
- *Бергамот*. Помогает для борьбы с грибок в доме, стимулирует работу творческой зоны мозга.
- *Лаванда*. Хорошо воздействует на эмоциональный фон, борется с апатией и улучшает настроение.
- *Сосна, пихта, перечная мята*. Применяются при простудных заболеваниях.

Чистка и обслуживание

Перед очисткой обязательно отключайте устройство от источника питания.



Очищайте прибор после каждого использования. Протрите крышку и основание увлажнителя-ароматизатора сухой или влажной мягкой тканью. Внутреннюю поверхность резервуара протрите влажной тканью, смоченной чистой проточной водой.

Для удаления остатков масла следует воспользоваться мыльным раствором или жидкостью для мытья посуды. С помощью ершика с мягкой щетиной (в комплект не входит) прочистите резервуар, после этого несколько раз залейте чистую воду, аккуратно прополощите и слейте остатки воды. Не трите излучатель во избежание его повреждения.

Проведите пальцем по внутренней поверхности резервуара, если на пальце осталась слизь и налет — резервуар необходимо очистить. Протрите внутреннюю поверхность резервуара влажной тканью, смоченной слабым раствором уксуса. После этого тщательно протрите внутреннюю поверхность резервуара для воды влажной тканью, смоченной чистой проточной водой.

Внимание! Не допускайте попадания воды внутрь основания, на органы управления, в воздухозаборные отверстия, а также в область разъема для подключения шнура и на шнур USB Type-C.

Уход и хранение

Если увлажнитель-ароматизатор не используется в течение длительного времени, очистите и высушите все части прибора, как описано в главе «Чистка и обслуживание». На длительное хранение убирайте устройство в коробку или пакет для защиты от пыли.

Храните устройство вдали от прямых солнечных лучей в сухом и прохладном месте, недоступном для детей.

Устранение неполадок

Устройство не включается

Возможная причина	Решение
Нет напряжения в сети	Проверьте наличие напряжения в сети
Вы не нажали на кнопку «Туман» или «Подсветка»	Нажмите на кнопку «Туман» для подачи тумана или на кнопку «Подсветка» для включения подсветки

Из сопла идет туман с неприятным запахом

Возможная причина	Решение
Новый прибор	Снимите крышку прибора. Очистите прибор, как описано в главе «Чистка и обслуживание», и тщательно просушите
Вода в резервуаре несвежая	Вывойте резервуар для воды, как описано в главе «Чистка и обслуживание». Налейте в резервуар чистую свежую воду с низким содержанием солей

Увлажнитель-ароматизатор издает необычные и громкие звуки

Возможная причина	Решение
Этот звук может получаться из-за резонанса, когда воды слишком мало	Налейте в резервуар чистую воду с низким содержанием солей, не превышая максимальную отметку



Возможная причина	Решение
Прибор установлен на неровную поверхность	Установите устройство на устойчивую горизонтальную поверхность на расстоянии не менее 10 см от края стола и других предметов
Прибор сломался	Обратитесь в сервисный центр

Уменьшился выход тумана или туман перестал выходить

Возможная причина	Решение
Воздухозаборные отверстия внизу устройства заблокированы	Освободите воздухозаборные отверстия. Ежедневно протирайте поверхность, на которой стоит прибор
Вода в резервуаре закончилась	Наполните резервуар водой, не превышая максимальную отметку, и включите прибор

Вокруг устройства образуется белый налет

Возможная причина	Решение
Вы используете воду с высоким содержанием солей	Используйте чистую воду с низким содержанием солей. Очищайте резервуар, как описано в главе «Чистка и обслуживание»
В резервуаре скопились грязь, налет, отложения	Очистите резервуар, как описано в главе «Чистка и обслуживание»

Если ваша ситуация не отображена выше, пишите нам на адрес info@kitfort.ru, приложив фотографии или видеофайлы, фиксиру-

**Увлажнитель-ароматизатор
воздуха КТ-3802**

ющие вашу проблему. Пришлите также фотографию наклейки с серийным номером, расположенную на дне или на задней части корпуса устройства.

По вопросам приобретения расходных материалов или аксессуаров пишите нам на osh@kitfort.ru.

Технические характеристики

1. Питание: USB Type-C ≈5 В, 2 А
2. Мощность: 4,5 Вт
3. Класс защиты от поражения электрическим током: III
4. Емкость резервуара: 180 мл
5. Интенсивность испарения: 15–20 мл/ч
6. Время работы: 10 ч
7. Уровень шума: ≤50 дБА
8. Длина шнура USB Type-C: 1 м
9. Размер устройства: 171 × 75 × 101 мм
10. Размер упаковки: 175 × 79 × 106 мм
11. Вес нетто: 0,29 кг
12. Вес брутто: 0,41 кг

Срок службы: 2 года

Срок гарантии: 1 год

Товар сертифицирован:



Производитель: Шэньчжэнь Трайпоул Илектрикэл Эплаенсис Ко., Лтд. Рум 302, №7, Алли 2, Дистрикт 9, Гуанъяюань, Банъянь Стрит, Банъянь Стрит, Лунган Дистрикт, Шэньчжэнь, Китай.

Импортер: ООО «Аэро-Трейд». 197022, г. Санкт-Петербург, ул. Инструментальная, д. 3, литера П, помещ. 3-Н.

Страна происхождения: Китай.



Уполномоченная организация для принятия претензий на территории РФ: ООО «Аэро-Трейд». 197022, г. Санкт-Петербург, ул. Инструментальная, д. 3, литера П, помещ. 3-Н.

Горячая линия производителя: 8-800-775-56-87 (пн-пт с 9:30 до 17:30 по московскому времени), info@kitfort.ru

Адреса сервисных центров вы можете узнать у оператора горячей линии или на сайте kitfort.ru

Требуется особая утилизация. Во избежание нанесения вреда окружающей среде необходимо отделить данный объект от обычных отходов и утилизировать его наиболее безопасным способом, например, сдать в специальные места по утилизации.

Месяц и год изготовления указаны на нижней стороне упаковочной коробки.

Производитель имеет право на внесение изменений в дизайн, комплектацию, а также в технические характеристики изделия в ходе совершенствования своей продукции без дополнительного уведомления об этих изменениях.

Условия гарантии

Засорение резервуара для воды органическими, солевыми или минеральными отложениями не является гарантийным случаем. Во избежание образования отложений требуется использовать воду с низким содержанием солей и регулярно проводить очистку, как это указано в руководстве по эксплуатации.

Механическое повреждение корпуса, аксессуаров или составных частей устройства не является гарантийным случаем.

Выход из строя прибора вследствие попадания жидкостей, порошков или посторонних предметов внутрь основания, на кнопку, на разъем для подключения шнура, а также шнур USB Type-C не является гарантийным случаем.

Меры предосторожности

Пожалуйста, внимательно прочтите инструкцию по эксплуатации. Обратите особое внимание на меры предосторожности. Всегда держите инструкцию под рукой.

1. Устройство предназначено для использования в бытовых условиях и может применяться в квартирах, загородных домах, гостиничных номерах, офисах и других подобных местах для непромышленной и некоммерческой эксплуатации.
2. Используйте увлажнитель-ароматизатор только по назначению и в соответствии с указаниями, изложенными в данном руководстве. Нецелевое использование устройства будет считаться нарушением условий надлежащей эксплуатации.
3. Перед подключением устройства к источнику питания убедитесь, что параметры электропитания, указанные на приборе, совпадают с параметрами используемого источника питания.
4. Для предотвращения поражения электрическим током не погружайте устройство в воду и другие жидкости.
5. Не переносите прибор, взявшись за шнур USB Type-C. Не тяните за шнур USB Type-C при отключении прибора от источника питания.
6. Не переносите увлажнитель-ароматизатор за крышку прибора. Устройство может упасть и повредиться.
7. Не используйте устройство, если шнур USB Type-C или другие части прибора повреждены. Во избежание поражения электрическим током не разбирайте устройство самостоятельно — для его ремонта обратитесь к квалифицированному специалисту. Помните, неправильная сборка устройства повышает опасность поражения электрическим током при эксплуатации.
8. Детям, людям с ограниченными физическими, сенсорными или умственными способностями, а также лицам, не обладающим



достаточными знаниями и опытом, разрешается пользоваться прибором только под контролем лиц, ответственных за их безопасность, или после инструктажа по эксплуатации устройства. Не позволяйте детям играть с устройством.

9. Не добавляйте горячую воду выше 40 °С в резервуар во избежание поломки.
10. Не пытайтесь вдохнуть туман, который выходит из прибора.
11. Контролируйте работу устройства, когда рядом находятся дети или домашние животные.
12. Не оставляйте работающий прибор без присмотра на долгое время. Выключите его и отключите от источника питания, если не используете прибор длительное время, или перед проведением обслуживания.
13. Устанавливайте увлажнитель-ароматизатор только на устойчивую горизонтальную поверхность на расстоянии не менее 10 см от стены и края стола.
14. Не допускайте падения прибора и не подвергайте его ударам.
15. Храните устройство в недоступных детям местах.
16. Используйте только предлагаемые производителем аксессуары или комплектующие. Использование иных дополнительных принадлежностей может привести к поломке устройства или получению травм.
17. Не включайте подачу тумана без воды. Это может привести к повреждению устройства.
18. Если из корпуса устройства вытекает вода, прибором пользоваться нельзя.
19. При повреждении шнура USB Type-C его следует заменить специальным шнуром или комплектом, полученным у изготовителя или сервисной службы.

**Увлажнитель-ароматизатор
воздуха КТ-3802**

20. Не допускайте попадания жидкостей, порошков или посторонних предметов, внутрь основания, на органы управления, воздухозаборные отверстия, разъем для подключения шнура питания, а также на шнур питания USB Type-C.
21. Не заливайте в резервуар другие жидкости, кроме воды.
22. Не добавляйте в резервуар нерастворимые в воде ароматические масла.
23. Заливайте и выливайте воду со стороны, где расположена защитная вставка, во избежание выхода из строя прибора.

IM-1

Другие товары Kitfort



Аэрогриль КТ-2235

- 5 автоматических программ + ручные настройки
- емкость корзины — 2,6 л
- мощность 1300 Вт

Вертикальный пылесос КТ-5105

- 2 в 1: вертикальный и ручной пылесос
- емкость пылесборника — 900 мл
- мощность 600 Вт




Настольные часы КТ-3309

- беспроводная зарядка Qi
- 3 режима подсветки
- встроенный будильник

Вакууматор КТ-1526

- автоматическая упаковка
- вакуумирует сухие и влажные продукты
- режим вакуумирования в контейнеры







Всегда что-то новенькое!

Kitfort — современный и креативный бренд, который предлагает покупателям не только качественные товары по выгодной цене, но и радует подарками, конкурсами и живым интерактивом! Тысячи пользователей следят за нашими обновлениями и розыгрышами в социальных сетях. Присоединяйтесь к нам и вы!

Приветствуем вас в нашей группе «ВКонтакте»! Каждую неделю мы разыгрываем там десятки призов бытовой техники Kitfort. Участвуйте в морских боях, лотереях, творческих конкурсах и делайте репосты. Адрес группы: vk.com/kitfort

Если вы любите смотреть видео, введите в поиске YouTube: «Kitfort Show» и наслаждайтесь веселыми скетчами на нашем канале. В каждом новом выпуске мы разыгрываем самые популярные товары и новинки компании за комментарии от подписчиков. А содержание видеороликов заставит вас от души посмеяться и стать нашим другом и ценителем того, что мы делаем.

Подписывайтесь и будьте в деле вместе с Kitfort!

info@kitfort.ru

8-800-775-56-87