



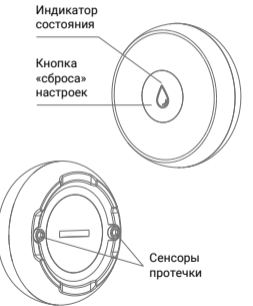
SMART
LIFE
SYSTEM



Датчик протечки SLS

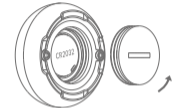
Руководство пользователя

Описание устройства

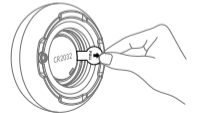


Настройка сети

1. Активируйте устройство

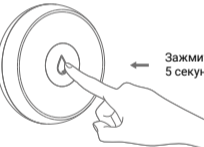


Откройте крышку отсека батарейки на нижней стороне датчика. Для этого используйте тонкий плоский предмет (например, монету). Для того чтобы открыть крышку – поверните её против часовой стрелки.



Элемент питания поставляется в комплекте датчика и уже находится внутри устройства. Для того, чтобы активировать устройство, удалите защитный ярлычок.

2. Зажмите кнопку сброса на 5 секунд и отпустите. Индикатор состояния начнет мигать зеленым цветом, активируется режим настройки сети.



Подсказки по настройке сети:

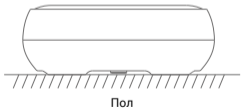
- Зажмите кнопку сброса настроек на 5-10 секунд, индикатор состояния загорится зелёным цветом и затем погаснет. Как

только индикатор погаснет, отпустите кнопку, индикатор начнет мигать зеленым цветом, что будет означать готовность устройства к настройкам сети.

- Индикатор будет продолжать мигать в течении 20 секунд, обозначая настройку сети.
- Если зажать кнопку более, чем на 10 секунд – это отменит режим настройки сети.
- При успешной настройке сети, индикатор загорится непрерывно на 5 секунд. При неудачной попытке – индикатор погаснет после мигания.

Инструкция по установке

Разместите датчик в зону потенциальной протечки



Краткая инструкция по подключению датчика к приложению:

- Подключите смартфон к домашней WIFI сети (частота диапазона 2,4 ГГц)
- Откройте приложение SLS на смартфоне
- Перейдите в раздел «Карта устройств»
- Выберите пункт «+» - добавление нового устройства
- Если имя домашней сети определилось верно, то введите пароль, в противном случае выполните пункт 1 еще раз
- Активируйте питание датчика, вынув защитный ярлычок из отсека батарейки, затем нажмите и удерживайте кнопку «сброс» пока индикатор устройства не начнет мигать (см. шаги выше)
- Нажмите кнопку «Поиск датчиков».
- Информация о подключении отобразится на экране смартфона.

Технические характеристики

- Беспроводная технология: ZigBee
- Источник питания: DC 3V, (CR2032), в комплекте

- Частота передатчика: 2,4 ГГц
- Рабочий диапазон температур: -10°C до +55°C
- Индикация низкого заряда батареи: да
- Время работы элемента питания: До 1 года (при не более 20 срабатываниях в день)
- Метод измерения: Сенсоры протечки
- Габариты: ø50x18 мм

Комплект поставки:

- Датчик протечки
- Элемент питания
- Руководство пользователя

Комплектация может быть изменена без дополнительного уведомления.

Торговая марка:

Smart Life System (SLS)

Модель устройства:

SLSLEAK_1

Назначение

Датчик протечки предназначен для использования в помеще-

нии, отслеживания протечки воды и оповещении об этом при помощи визуальных и беспроводных сигналов (сообщения в мобильном приложении).

Информация о гарантии

Производитель:

MEGA-F HK LIMITED, UNIT A, 26/F., FORTIS BANK TOWER, 77-79 GLOUCESTER ROAD, WAN CHAI, HONG KONG

МЕГА-Ф ХК ЛИМИТЕД, Юнит А, 26/Ф., Фортис Банк Тауэр, 77-79 Глоуэстер Роад, Ван Чай, Гонконг

Импортер:

ООО «ТФН», 108811, г. Москва, поселение Московский, деревня Говорово, 47 км МКАД

Информация для связи:

support@smartlifesystem.ru



Приступая к работе с устройством, прочтите эту информацию, в противном случае это может стать причиной травматизма или несоответствия устройства местному законодательству.

Бережь от детей

Не допускайте к устройству детей, чтобы исключить возможные травмы.

Использование и уход

Чтобы обеспечить надлежащий уход за этим устройством, не подвергайте его воздействию:

- Любой жидкости: Не подвергайте устройство воздействию воды, дождя, влаги, пота и других жидкостей.
- Сильного тепла или холода: Не подвергайте устройство воздействию температуры ниже -10/14 или выше 55/131.
- СВЧ-излучения: Не пытайтесь сушить устройство в микроволновой печи.
- Пыли и грязи. Не подвергайте устройство воздействию пыли, грязи, песка, пищевых продуктов или других посторонних веществ.
- Жидких чистящих средств: Для очистки устройства пользуйтесь только мягкой сухой тканью. Не пользуйтесь спиртом или другими жидкими чистящими средствами.
- Механическому воздействию: Не роняйте устройство.

Внимание!

Производитель оставляет за собой право вносить изменения в комплектацию, техническое и программное обеспечение оборудования без предварительного уведомления. Несоблюдение данной инструкции может привести к выходу устройства из строя и снятию его с дальнейшего гарантийного обслуживания.

Электронная версия Руководства пользователя находится на сайте www.smartlifesystem.ru

Полный список авторизованных сервисных центров SLS также доступен на сайте www.smartlifesystem.ru

Гарантийная информация

Гарантия начинает действовать с момента покупки устройства.

Сроки гарантии:

Основное изделие – 12 (двенадцать) месяцев.

Батарея и зарядное устройство (при наличии в комплекте поставки) – 6 (шесть) месяцев.

Другие аксессуары – 3 (три) месяца.

Срок эксплуатации - 2 года

1. Данная гарантия распространяется только на дефекты и поломки, произошедшие по вине изготовителя.

2. Изготовитель устанавливает срок службы на основное изделие – 2 (два) года с даты изготовления изделия при условии соблюдения правил эксплуатации. По истечении срока службы изделия изготовитель рекомендует обратиться в Авторизованный Сервисный Центр (АСЦ) для проведения профилактических работ и получения рекомендаций по дальнейшей безопасной эксплуатации изделия.

3. Право на гарантийное обслуживание утрачивается в случае, если неисправность возникла из-за нарушений клиентом правил пользования устройством (например, в результате механических повреждений или попадания влаги).

4. В случае обнаружения недостатков в приобретенном товаре потребитель вправе предъявить требования, перечень и порядок предъявления которых установлен Законом РФ «О защите прав потребителей».

5. Перед началом использования устройств изучите прилагаемую инструкцию по эксплуатации и строго следуйте ей.

6. Гарантийный талон действителен только при наличии правильно и

четко указанных: модели, даты продажи, четких печатей фирмы-продавца, подписи покупателя. Модель и серийный номер изделия должны соответствовать указанным в гарантийном талоне.

Страна производства

Произведено на заводе в Китае

Правила и условия безопасной эксплуатации (использования)

Оборудование предназначено для использования в закрытых отапливаемых помещениях при температуре окружающего воздуха -10–55°C, и относительной влажности не выше 95%.

Оборудование не нуждается в периодическом обслуживании в течение срока службы.

Срок службы 2 года.

Правила и условия монтажа

Монтаж оборудования производится в соответствии с данным руководством пользователя.

Правила и условия хранения

Оборудование должно храниться в закрытых помещениях, в заводской упаковке, при температуре окружающего воздуха -20–45° С, и относительной влажности не выше 95%.

Правила и условия перевозки (транспортирования)

Перевозка и транспортировка оборудования допускается только в

заводской упаковке, любыми видами транспорта, без ограничения расстояний.

Правила и условия реализации

Без ограничений

Правила и условия утилизации

По окончании срока службы оборудования устройство утилизируется в соответствии с правилами и законодательством страны эксплуатации, а также рекомендации производителя

Правила и условия подключения к электрической сети и другим техническим средствам, пуска, регулирования и введения в эксплуатацию

Производится в соответствии с данным руководством пользователя.

Сведения об ограничениях в использовании с учетом предназначения для работы в жилых, коммерческих и производственных зонах

Оборудование предназначено для использования в жилых, коммерческих и производственных зонах без воздействия опасных и вредных производственных факторов.

Оборудование предназначено для круглосуточной непрерывной эксплуатации без постоянного присутствия обслуживающего персонала.

Информацию о мерах при неисправности оборудования

В случае обнаружения неисправности оборудования:

– выключите оборудование,

– отключите оборудование от электрической сети,

– обратитесь в сервисный центр.

Месяц и год изготовления

Дата изготовления устройства указана на упаковке.

Знак соответствия



For English version of User Manual, please, visit our website:

www.smartlifesystem.ru



Гарантийный талон

Изделие

Модель

Серийный номер

Дата продажи

Продавец

(фамилия)

(подпись)

(телефон)

(адрес)

Гарантийный срок, условия гарантийного обслуживания и срок службы изделия указаны в инструкции по эксплуатации