

aceline

Пайдалану
бойынша нұсқаулық

Радио-басқарылатын
көлік
Drift Racing Car

Мазмұны

Құрылғы мақсаты	4
Сақтық шаралары	4
Батареялармен жұмыс істеу кезіндегі сақтық шаралары	5
Техникалық сипаттамалары	5
Құрылғы схемас	6
Басқару пульті	7
Түймелер функциялары	7
Батареяларды орнату	7
Батареяларды қайта зарядтау	8
Машинаны басқару	8
ҚБ пульті арқылы басқару	8
ҚБ білезігі көмегімен басқару	10
Бу шығару функциясы	11
Ықтимал проблемалар және олардың шешімдері	11
Тазалау және күтім	12
Монтаждау, сақтау, тасымалдау (тасу), өткізу және кәдеге жарату ережелері мен шарттары	12
Қосымша ақпарат	13

Құрметті сатып алушы!

Біздің өнімді таңдағаныңыз үшін алғыс айтамыз.

Біз Сізге сапалы, функционалды және жоғары талаптарға сәйкес әзірленген және жасалған өнімдер мен құрылғыларды ұсынуға қуаныштымыз. Пайдалануды бастамас бұрын, Сіздің қауіпсіздігіңізге қатысты маңызды ақпаратты, сондай-ақ өнімді дұрыс пайдалану және оған күтім жасау бойынша ұсыныстарды қамтитын осы нұсқаулықты мұқият оқып шығыңыз. Осы Нұсқаулықтың сақталуына назар аударыңыз және оны өнімді одан әрі пайдалану кезінде анықтамалық материал ретінде пайдаланыңыз.

Құрылғы мақсаты

Радиомен басқарылатын көлік — 6 жастан асқан балаларға арналған ойыншық, ол қашықтан басқару пульті арқылы басқарылатын автомобиль үлгісі болып табылады.

Сақтық шаралары

- Тұншығып қалу қаупін болдырмау үшін ораманы және құрылғының бөліктерін балалардың қолы жетпейтін жерде сақтаңыз. Орамдық заттарды бесіктердің, балалар төсектерінің, арбалардың жанында қалдырмаңыз.
- Жұмыс істеп тұрған құрылғы мен айналадағы адамдар, жануарлар, көліктер және басқа радиомен басқарылатын машиналар арасында қауіпсіз қашықтықты сақтаңыз.
- Көлікті жаяу жүргіншілерге арналған көшеде және қоғамдық орындарда оталдырмаңыз. Бұл ауыр жарақатқа, жазатайым оқиғаларға және мүліктің бұзылуына әкелуі мүмкін.
- Машинаны адамдар мен жануарлар жүрмейтін, кедергілер мен жолдар жоқ кең жерлерде ғана іске қосыңыз.
- Басқаруды байқаусызда жоғалту салдарынан радиомен басқарылатын көлікке зақым келтірмеу үшін құрылғыны су қоймаларына жақын жерде іске қоспаңыз.
- Құрылғының қозғалатын бөліктеріне қол тигізбеңіз.
- Электрондық блоктың зақымдалуын болдырмау үшін құрылғыны суға батырмаңыз және құрылғыны жаңбырда немесе дымқыл беттерде іске қоспаңыз.
- Қолдану кезінде мотор мен батареялар қызып кетуі мүмкін, құрылғыны ұстаған кезде абай болыңыз.
- Құрылғыны және оның құрамдастарын жылу көздерінен және тікелей күн сәулесінен алыс ұстаңыз.
- Қашықтан басқару пультінің антеннасын көзіңізге бағыттамаңыз.
- Тек түпнұсқа керек-жарақтарды пайдаланыңыз.
- Құрылғыны ашпаңыз немесе өз бетіңізше жөндеу жұмыстарын жасамаңыз. Техникалық қызмет көрсету мен жөндеуді тек уәкілетті қызмет көрсету орталығының білікті мамандары орындауы керек.
- Құрылғыны ұзақ уақыт пайдаланбасаңыз, тотығудың алдын алу үшін құрылғыдан және қашықтан басқару пультінен батареяларды алып тастаңыз (өйткені бұл құрылғыны зақымдауы мүмкін).
- RC машинасын, қашықтан басқару пультын және зарядтағышты көрінетін зақым бар-жоғын үнемі тексеріп отырыңыз. Құрылғының зақымдалуын, дұрыс жұмыс істемеуін немесе ақауларын тапсаңыз, қызмет көрсету орталығына хабарласыңыз.

Батареялармен жұмыс істеу кезіндегі сақтық шаралары

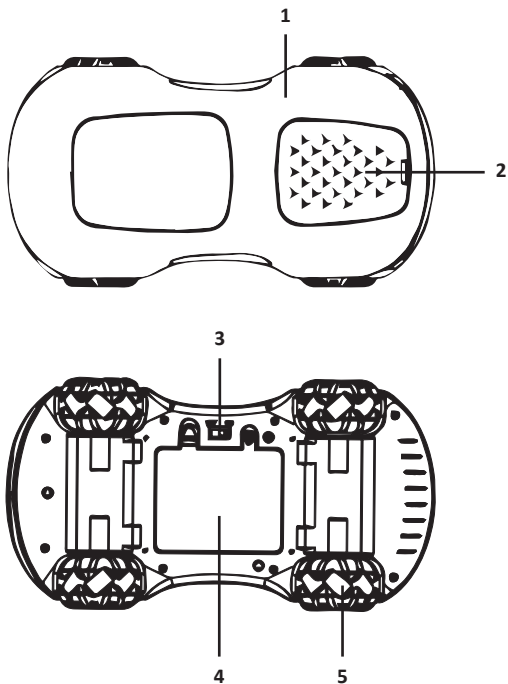
Батареяларды тек осы пайдалану нұсқаулығына сәйкес ауыстырыңыз.

- Батареяларды орнатқан кезде полярлықты сақтаңыз.
- Батареялар ағып кеткен жағдайда электролитпен жанасудан аулақ болыңыз. Егер электролит теріге немесе көзге түссе, көп мөлшерде сумен шайыңыз және дереу дәрігерге қаралыңыз.
- Батареяларды өзгертпеңіз.
- Пайдаланушының денсаулығына зиян келтірмеу үшін пайдаланылған батареяларды ешқашан күйдірмеңіз.
- Батареяларды тек жергілікті заңға сәйкес қайта өңдеңіз.
- Зарядтау алдында қайта зарядталатын батареяны құрылғыдан алыңыз.
- Балалар батареяларды тек ересектердің бақылауымен зарядтай алады.
- Қайта зарядталмайтын батареяларды зарядтауға тырыспаңыз.
- Ескі және жаңа батареяларды, сондай-ақ әртүрлі типтегі немесе әртүрлі өндірушілердің батареяларын бір уақытта орнатпаңыз.
- Өлі батареяларды құрылғыдан алу керек.
- Батарея контактілерінің қысқа тұйықталуына жол бермеңіз.
- Тек түпнұсқа зарядтағышты пайдаланыңыз.
- Температура режимін сақтаңыз. Батареялар қалыпты ауа ылғалдылығында +15 °C-тан +35 °C-қа дейінгі температурада зарядталған күйде сақталуы керек. Батареялар өте жоғары (40 °C-тан жоғары) және өте төмен (-10 °C-тан төмен) қоршаған орта температурасында ұзақ уақыт жұмыс істеуге жол бермейді. Батареяны тікелей күн сәулесінің астында қалдыруға болмайды.
- Бөлшектемеңіз, күйдірмеңіз, зақымдану белгілері бар батареяларды пайдаланбаңыз.

Техникалық сипаттамалары

- Үлгісі: Drift Racing Car.
- Сауда белгісі: Aceline.
- Масштаб: 1:14.
- Жетек: 4WD.
- Өндіріс материалы: пластик.
- Радио басқарылатын машинаның қуаты: АКБ Li-ion, 3,7 В, 1200 мА·сағ × 2 дана
- Максималды жылдамдық: 6 км/сағ.
- Басқару: ҚБ пульті и ҚБ білезігі.
- ҚБ пультінің диапазоны: 50 м дейін.
- ҚБ білезігінің әрекет диапазоны: 30 м.
- ҚБ пультінің қуаты: AA батареялары — 2 дана.
- ҚБ пультінің қуаты: AAA батареялары — 2 дана.
- ҚБ пульті / білезігі жиілігінің диапазоны: 2410–2483 МГц.
- ҚБ пульті / білезігі таратқышының қуаты: 7 дБм.
- Аккумулятор зарядтау уақыты: 3 сағ.
- Үздіксіз жұмыс уақыты: 40 мин.
- Артқы жарық.
- Дыбыстық эффекттер.
- Бу шығару функциясы.
- Жинақталым: радио басқарылатын машина, қашықтан басқару пульті, білезік, қайта зарядталатын батарея — 2 дана, батареяларды зарядтауға арналған USB кәбілі, суыдысы, бұрағыш, пайдалану нұсқаулығы.

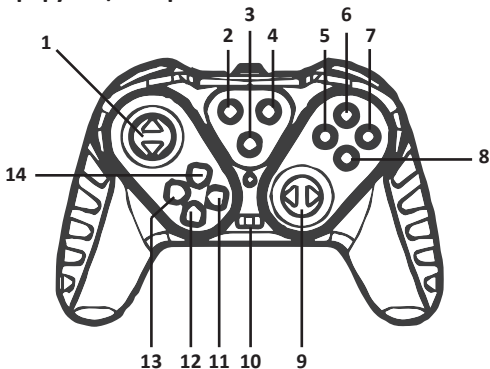
Құрылғы схемасы



1. Корпус.
2. Су құятын бөліктің қақпағы.
3. «OFF»/«ON» қосқышы (Өшіру/Қосу).
4. Батарея бөлігінің қақпағы.
5. Доңғалақ.


Басқару пульті

Түймелер функциялары



1. Алға/артқа қозғалыс.
2. Сол дрифтi.
3. АВТО басқару.
4. Оң дрифтi.
5. Корпусты жарықтандыру.
6. Су бүрку.
7. Дыбыс деңгейiн реттеу.
8. Дөңгелектердi жарықтандыру.
9. Солға / Оңға бұрылу.
10. «OFF»/«ON» қосқышы (Өшіру/Қосу).
11. Оңға және төменге диагональды қозғалыс.
12. Солға және төменге диагональды қозғалыс.
13. Диагональды солға және жоғары қозғалыс.
14. Оңға және жоғары диагональды қозғалыс.

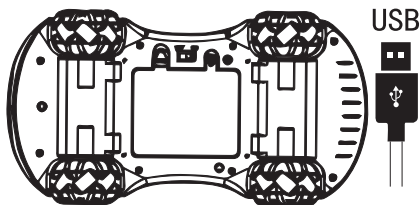
Батареяларды орнату



Қашықтан басқару пультінің батарея бөліміне 2 AA өлшемді батареяны (жинаққа кірмейді) орнатыңыз.

Батареяларды қайта зарядтау

1. Машинаның төменгі жағындағы қосқышты «OFF»күйіне ауыстырыңыз.
2. Батарея қақпағын ашып, одан батареяларды алыңыз.
3. USB кәбілін (жинақпен бірге) тиісті қуат көзіне қосыңыз. Осыдан кейін қайта зарядталатын батарея қосқышын USB кәбілінің қосқышына қосыңыз.



Ескерту: зарядтау кезінде кәбілдегі индикатор қызыл түспен жанады, толық зарядқа жеткенде ол сөнеді.

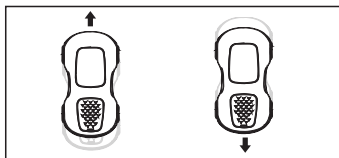
Машинаны басқару

1. Машинаның төменгі жағындағы қосқышты «ON»күйіне ауыстырыңыз.
2. Батареяларды қашықтан басқару пультіне салыңыз.
3. Қашықтан басқару пультіндегі қосқышты «ON»күйіне ауыстырыңыз. Шамның жануын күтіңіз-бұл қашықтан басқару пульті мен радио басқарылатын машина арасындағы байланыс сәтті орнатылғанын білдіреді.

ҚБ пульті арқылы басқару

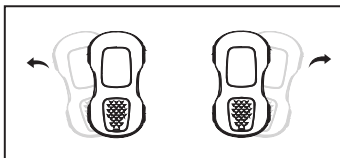
Алға/артқа қозғалыс

Машинаны алға/артқа жылжыту үшін қашықтан басқару пультіндегі тиісті түймелерді басыңыз.



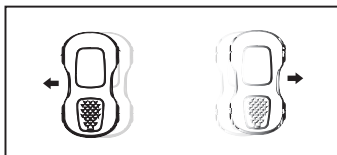
Солға/оңға бұрылу

Машинаны солға/оңға бұру үшін қашықтан басқару пультіндегі тиісті түймелерді басыңыз.



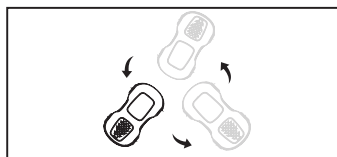
Солға/оңға дрифт

Төмендегі суретте көрсетілгендей машинаны жылжыту үшін дрейф түймелерін солға/оңға басыңыз.



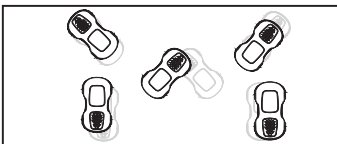
360°бұрылу

360°бұрылу үшін солға/оңға бұру түймесін басып тұрыңыз.

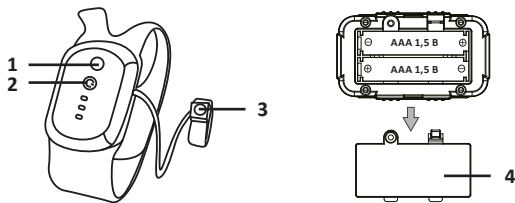


АВТО басқару

Автоматты басқару түймесін басыңыз, сонда машина автоматты түрде әртүрлі бағытта қозғалады.



ҚБ білезігі көмегімен басқару



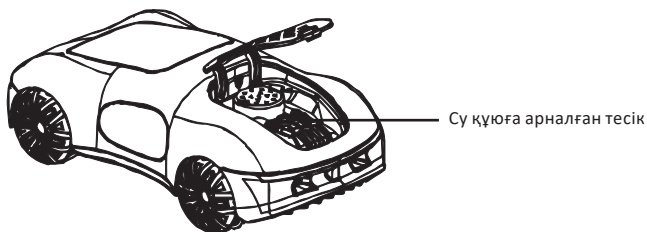
1. Түйме 1:
 - қысқа басу-артқы жарықты басқару;
 - ұзақ басу-басқару режимдері арасында ауысу.
2. Түйме 2:
 - қысқа басу-қосу;
 - ұзақ басу-өшіру.
3. Түйме 3:
 - қысқа басу-дыбыс әсерлерінің көлемін өзгерту;
 - ұзақ басу-бу шығару.
4. Батарея қақпағының тесігі.

Ескерту: қолданар алдында ҚБ білезігінің батарея бөліміне 2 AAA өлшемді батареяны (жинаққа кірмейді) орнатыңыз.

Басқару режимдері және қимылдар



Бу шығару функциясы



1. Радио басқарылатын машинаның артқы қақпағын ашыңыз.
2. Жинаққа кіретін мөлдір резервуарға су құйыңыз, содан кейін оны құятын тесік арқылы машинаның ішіндегі контейнерге ақырын құйыңыз. Қақпақты жабыңыз.
3. Бұрку үшін ҚБ пультіндегі / білезіктегі тиісті түймені басыңыз.

Ескерте:

- Машинаның резервуарына құйылатын судың максималды мөлшері-20 мл. бұл орташа есеппен 15 минут бу шығаруға жеткілікті.
- Суды құйғаннан кейін, жақсырақ бұрку үшін машинаны аздап шайқаңыз немесе оны бірден іске қосыңыз.

Ықтимал мәселелер және олардың шешімдері

Мәселе	Мүмкін себеп	Шешім
Құрылғы жұмыс істемейді	Құрылғы өшірулі	Включите устройство
	Батареялар зарядының төмен деңгейі	Батареяларды ауыстырыңыз немесе зарядтаңыз
Құрылғыны қосыңыз	Батареялар зарядының төмен деңгейі	Батареяларды ауыстырыңыз немесе зарядтаңыз

Егер жоғарыда аталған шаралар сіздің проблемаңызды шешуге көмектеспесе, уәкілетті қызмет көрсету орталығына хабарласыңыз.

Тазалау және күту

- Құрылғыны пайдалану аяқталғаннан кейін батареяларды радио басқарылатын машинадан және қашықтан басқару пультінен алыңыз.
- Жұмсақ, құрғақ шүберекпен құрылғының корпусынан құмды, шаңды және басқа кірді кетіріңіз.
- Құрылғының бетіне зақым келтірмеу үшін абразивті тазартқыштарды қолданбаңыз.

Монтаждау, сақтау, тасымалдау (тасу), өткізу және кәде-ге жарату ережелері мен шарттары

- Құрылғы қандай да болмасын монтаждауды немесе бекітуді талап етпейді.
- Құрылғыны қаптамада, өндірушінің және тұтынушының жылытылатын үй-жайларында ауаның 5 және 40 °C аралығындағы температурада және ауаның 80%-дан аспайтын салыстырмалы ылғалдылығында сақтау керек. Үйжайда жемірілуді тудыратын жегі қоспалар (қышқылдардың, сілтілердің булары) болмауы тиіс.
- Құрылғының тасымалдануы құрғақ ортада жүзеге асырылуы тиіс.
- Құрылғы ұқыпты өңдеуді талап етеді, оны шаң, кір, соққы, ылғал, от және т.б. әсерінен қорғаңыз.
- Құрылғыны сату жергілікті заңнамасына сәйкес жүргізілуі керек.
- Бұйымның қызмет ету мерзімі аяқталғаннан кейін оны қарапайым тұрмыстық қоқыспен бірге тастауға болмайды. Оның орнына, ол федералды немесе жергілікті заңнамаға сәйкес қайта өңдеу және қайта өңдеу үшін электрлік және электронды жабдықты тиісті қабылдау бекетіне қайта өңдеуге жіберіледі. Осы бұйымды дұрыс жоюды қамтамасыз ете отырып, сіз табиғи ресурстарды үнемдеуге және қоршаған ортаға және адамдардың денсаулығына зиян келтірмеуге көмектесесіз. Бұл бұйымды қабылдау және жою бекеттері туралы қосымша ақпаратты жергілікті муниципалды органдардан немесе тұрмыстық қалдықтарды шығаратын кәсіпорыннан алуға болады.
- Құрылғының ақаулығы анықталған жағдайда, тез арада авторландырылған сервистік орталыққа хабарласу немесе құрылғыны кәдеге жарату керек.
- Құрылғымен бірге берілген батареялардың жарамдылық мерзімі аяқталғанда, оларды басқа тұрмыстық қалдықтармен бірге тастамаңыз. Қалдықтарды бақылаусыз тастау нәтижесінде қоршаған ортаға ықтимал зиянның алдын алу үшін құрылғы мен батареяларды қоқысты жоюдың жергілікті ережелеріне сәйкес тастау керек.

Қосымша ақпарат

Өндіруші: Шаньюу Пи энд Си Плэстик Продактс Ко., Лтд.
501 ғим. №2, Суншань тас жолы, Лунху ауд-ы, Шаньюу, Гуандун пров., Қытай.

Импорттер / юр. лицо, принимающее претензии в Республике Казахстан:
ТОО «ДНС КАЗАХСТАН», г. Астана, р-н Сарыарқа, пр-т Сарыарқа, зд. 12, Республика Казахстан.

Импорттаушы / Қазақстан Республикасында талаптар қабылдайтын заңды тұлға: «DNS QAZAQSTAN (ДНС КАЗАХСТАН)» ЖШС, Астана қ-ы, Сарыарқа ауданы, Сарыарқа д-лы, 12 ғ-т, Қазақстан Республикасы.

Адрес электронной почты / электронды пошта мекен-жайы: info@dns-shop.kz

Қытайда жасалған.

Тауар КО ТР (ЕАЭО) талаптарына сәйкес келеді.

Өнімнің сыртқы түрі, оның сипаттамалары мен қаптамасы алдын ала ескертусіз өзгертілуі мүмкін.



Өндіріс күні пайдаланушы нұсқаулығының орыс тіліндегі нұсқасында көрсетілген V.2

Өндіруші келесі жағдайларда кепілдік міндеттемелерге ие болмайды:

- Кепілдік мерзімі аяқталды.
- Егер жеке (тұрмыстық, отбасылық) қажеттіліктерге арналған бұйым кәсіпкерлік қызметті жүзеге асыру үшін, сондай-ақ оның тікелей міндетіне сәйкес келмейтін басқа мақсаттарда пайдаланылған болса.
- Өндіруші бұйымды пайдалану кезінде пайдаланушы нұсқаулығының талаптарын бұзу, бұйымды орнату және оған қызмет көрсету жөніндегі ұсынымдарды, қосу ережелерін (бұйымның өзіне де, онымен байланысты бұйымдарға да сәйкес келмейтін желілік кернеудің әсері нәтижесінде туындаған қысқа тұйықталулар), бұйымды сақтау және тасымалдау кезінде өнім иесі және/немесе үшінші тұлғалар шеккен ықтимал материалдық, моральдық және өзге де зиян үшін жауапты болмайды.
- Механикалық зақымданудың барлық жағдайлары: өнімді пайдалану кезінде алынған сызаттар, жарықтар, деформациялар, соққы іздері, майысулар, кептелістер және т.б.
- Түрлендірулерді, рұқсат етілмеген жөндеулерді осындай жұмыстарды жүргізуге уәкілетті емес адамдар жүргізген жағдайлар. Егер ақаулық конструкцияны немесе бұйымның схемасын өзгерту, Өндіруші қарастырмаған сыртқы құрылғыларды қосу, Қазақстан Республикасының заңнамасына сай сәйкестік сертификаты жоқ құрылғыны пайдалану салдарынан туындаған болса.
- Егер бұйымның ақауы еңсерілмейтін күштің әсерінен (табиғи элементтер, өрт, су тасқыны, жер сілкінісі, тұрмыстық факторлар және Өндірушіге тәуелді емес басқа жағдайлар) немесе Өндіруші болжай алмаған үшінші тұлғалардың әрекеттерінен туындаса. Бұйымның толық немесе ішінара істен шығуына алып келген бұйымның ішіне бөгде заттардың, өзге денелердің, заттектердің, сұйықтықтардың, жәндіктердің немесе жануарлардың түсуінен, агрессивті ортаның әсерінен, жоғары ылғалдылықтан, жоғары температуралардан туындаған ақау.
- Бұйымды сәйкестендіру (сериялық нөмірі) жоқ немесе сәйкес келмейді. Егер зақымданулар (кемшіліктер) зиянды бағдарламалық қамтаманың; БҚ ұсынушысының осы қызметті ұсынбауына байланысты мүмкіндігінсіз бұйымның бағдарламалық ресурстарына қолжетімділіктің болмауына әкеп соққан құпиясөздерді (кодтарды) оларды жинау/қалпына келтіру мүмкіндігінсіз орнату, ауыстыру немесе жою әсерінен туындаса.
- Егер жұмыстың ақаулықтары қуат беруші, кәбілдік, телекоммуникациялық желілердің, радиосигнал қуатының стандарттарға немесе техникалық регламенттеріне сәйкес келмеуінен, оның ішінде бедер ерекшеліктерінен және басқа да осыған ұқсас сыртқы факторлардан, бұйымның желі әрекет ететін шекарада немесе аймақтан тыс жерде пайдаланылуынан туындаған болса.
- Егер зақымданулар стандартты емес (түпнұсқалық емес) және/немесе сапасыз (зақымданған) шығыс материалдарын, керек-жарақтарды, қосалқы бөлшектерді, қуат беру элементтерін, әртүрлі үлгідегі ақпарат тасымалдағыштарды (CD, DVD дискілерді, жад карталарын, SIM карталарын, картридждерді қоса алғанда) пайдаланудан туындаса.
- Егер кемшіліктер үйлесімсіз контентті (әуендерді, графиканы, бейне және басқа файлдарды, Java қосымшаларын және оларға ұқсас бағдарламаларды) алуға, орнатуға және пайдалануға байланысты туындаған болса.
- Осы бұйыммен жанасып жұмыс істейтін басқа жабдыққа келтірілген залалға.



Кепілдік талоны

SN/IMEI: _____

Кепілдікке қойылған күні: _____

Өндіруші бүкіл кепілдік мерзімі ішінде құрылғының үздіксіз жұмыс істеуіне, сондай-ақ материалдар мен жинақтарда ақаулардың болмауына кепілдік береді. Кепілдік кезеңі бұйымды сатып алған сәттен басталады және тек қана жаңа өнім-дерге қолданылады.

Кепілдік қызмет көрсетуге пайдаланушы нұсқаулығына сәйкес бұйымды пайдалану шартымен кепілдік мерзімі ішінде тұтынушының кесірінен істен шықпаған элементтерді тегін жөндеу немесе ауыстыру кіреді. Элементтерді жөндеу немесе ауыстыру уәкілетті сервистік орталықтардың аумағында жүргізіледі.

Кепілдік мерзімі: 12 ай.

Пайдалану мерзімі: 24 ай.

Сервистік орталықтардың өзекті тізімі келесі мекенжай бойынша:

<https://www.dns-shop.kz/service-center/>

Кепілдік міндеттемелер және тегін сервистік қызмет көрсету, егер оларды ауыстыру бұйымды бөлшектеуге байланысты болмаса, тауардың жиынтықтылығына кіретін, төменде аталған керек-жарақтарға қолданылмайды:

- ҚБП (Қашықтан басқару пультіне) арналған қуат элементтері (батареялар).
- Жалғағыш кәбілдер, антенналар және оларға арналған жалғастырғыш тетіктер, құлаққаптар, микрофондар, «HANDS-FREE» құрылғылары; жиынтықта жеткізілетін әртүрлі типтегі ақпарат тасымалдағыштар, бағдарламалық құрал (БҚ) және драйверлер (бұйымның қатты магниттік дискілердегі жинақтағышқа алдын ала орнатылған БҚ-ны қоса алғанда, бірақ онымен шектелмей), сыртқы енгізу-шығару құрылғылары және манипуляторлар.
- Қаптар, сөмкелер, белдіктер, тасымалдауға арналған баулар, монтаждық керек-жарақтар, құрал-саймандар, бұйымға қоса берілетін құжаттама.
- Табиғи тозуға ұшырайтын шығын материалдары мен бөлшектер.



aceline