

aceline

Пайдалану
бойынша нұсқаулық

Шаш қию машинкасы
НС-0120УХВВ

Мазмұны

Құрылғы мақсаты	4
Сақтық шаралары	4
Аккумуляторлы батареямен жұмыс бойынша ұсыныстар (Li-pol/Li-ion)	5
Құрылғы схемасы.....	7
Пайдаланушы нұсқаулығы	7
Құрылғыны зарядтау	7
Шаш қию	7
Тегістеу	8
Шаш қиюының ұзындығын реттеу	8
Тазалау және күтім	9
Жүздерін майлау.....	10
Жинақталым.....	10
Техникалық сипаттамалары.....	10
Монтаждау, сақтау, тасымалдау (тасу), өткізу және кәдеге жарату ережелері мен шарттары.....	11
Қосымша ақпарат	12

Құрметті сатып алушы!

Біздің өнімді таңдағаныңыз үшін алғыс айтамыз.

Біз Сізге сапалы, функционалды және жоғары талаптарға сәйкес әзірленген және жасалған өнімдер мен құрылғыларды ұсынуға қуаныштымыз. Пайдалануды бастамас бұрын, Сіздің қауіпсіздігіңізге қатысты маңызды ақпаратты, сондай-ақ өнімді дұрыс пайдалану және оған күтім жасау бойынша ұсыныстарды қамтитын осы нұсқаулықты мұқият оқып шығыңыз. Осы нұсқаулықтың сақталуына назар аударыңыз және оны өнімді одан әрі пайдалану кезінде анықтамалық материал ретінде пайдаланыңыз.

Құрылғы мақсаты

Шаш қию машинкасы — шашты қиюға және қысқартуға арналған құрылғы.

Сақтық шаралары

- Құрылғыны қоспас бұрын, құрылғыда көрсетілген кернеу жергілікті қуат көзінің кернеуіне сәйкес келетініне көз жеткізіңіз.
- Бұл құрылғы балалардың немесе физикалық, сенсорлық немесе ақыл-ой қабілеттері шектеулі адамдардың қауіпсіздігіне жауапты біреудің қадағалауынсыз пайдаланылуына арналмаған.
- Құрылғыны суға батырмаңыз немесе ағынды сумен шаймаңыз. Тек тарақты қондырмаларды ағынды сумен жууға рұқсат етіледі.
- Құрылғыны судың жанында пайдаланбаңыз. Құрылғыны ваннада, душта, бассейнде немесе ылғалдылығы жоғары басқа жерлерде пайдаланбаңыз. Құрылғы өшірілген болса да, судың жақындығы қауіп төндіреді.
- Құрылғыны дымқыл қолмен ұстамаңыз.
- Тек пакетке кіретін керек-жарақтарды пайдаланыңыз.
- Құрылғыны тек мақсаты бойынша пайдаланыңыз.
- Құрылғыны зақымдалған немесе тозған кескіш құрылғымен қолданбаңыз, себебі бұл жарақатқа әкелуі мүмкін.
- Құрылғыны электр желісінен ажырату үшін ешқашан кәбілден тартпаңыз.
- Құрылғының көзге көрінетін зақымдары болса, оны пайдаланбаңыз.
- Құрылғыны зақымдалған кәбілмен қолданбаңыз. Кәбілді майыстырмаңыз.
- Құрылғыны тексеру немесе жөндеу үшін тек уәкілетті қызмет көрсету орталығына хабарласыңыз. Біліктілігі жоқ адам жүргізген жөндеу пайдаланушы үшін аса қауіпті жағдайларға әкелуі мүмкін.
- Әрбір пайдаланудан кейін құрылғыны өшіріңіз.
- Бұл құрылғы коммерциялық немесе салонда пайдалануға арналмаған.
- Бұл құрылғыны жасанды шашты немесе жануарлардың шашын қырқуға қолданбаңыз.
- Құрылғы құлап кетпес үшін оны бекітіңіз.
- Құрылғыны қараусыз қалдырмаңыз.
- Балалардың құрылғымен ойнамауын қадағалаңыз.
- Құрғақ, балалардың қолы жетпейтін жерде сақтаңыз.

Аккумуляторлы батареямен жұмыс бойынша ұсыныстар (Li-pol/Li-ion)

Тек түпнұсқа зарядтау құрылғысын пайдаланыңыз

Батареяны зарядтау/разрядтау мүмкіндігі оған орнатылған контроллер арқылы басқарылады. Li-ion үшін сыртқы зарядтағыштардағы мәжбүрлі «жылдам зарядтау» режимдері өте қарсы, өйткені зарядтау және разряд токтары шектеулі. Li-ion батареяларда «жад эффектісі» жоқ. Аккумуляторларды зарядтауды/зарядтауды кез келген заряд деңгейінен бастауға болады.

Көптеген құрылғыларда зарядтау/разрядтау дәрежесі бойынша шектеулер бар — контроллер, мысалы, заряд 90%-дан жоғары болса, батареяны зарядтауға рұқсат бермеуі мүмкін. Ол сондай-ақ батареяның толығымен зарядсыздануын болдырмайды, бұл ұяшықтардың бұзылуына жол бермейді. Құрылғы электр желісі арқылы жұмыс істесе де, кем дегенде айына бір рет литий-ионды аккумулятор толық зарядтау/разрядтау циклінен өтуі керек («батарея заряды аз» хабары пайда болғанға дейін). Батареяның толық зарядсыздануына жол бермеңіз. Ли-ионды аккумуляторлар зарядсызданған күйде ұзақ уақыт сақталса, тез бұзылады. Егер бұл орын алса, оны дереу зарядтаңыз. Батарея құрылғыдан бөлек сақталса да зарядын жоғалтады. Ли-ионды батареялардың өздігінен разряды айына шамамен 5% құрайды. Ли-ионды аккумуляторлар құрылымы бойынша қысқа мерзімді және олар пайдаланылған-пайдаланбағанына қарамастан үнемі тозып отырады. Бұл деградация неғұрлым қарқындырақ болса, соғұрлым температура жоғарырақ болады және зарядтың мәні «оңтайлы» (қауіпсіздік тұрғысынан) 40% болып саналады. Басқаша айтқанда, егер батарея пайдаланылмаса, батарея зарядын 40-50% деңгейінде ұстау мағынасы бар. Егер аккумулятор 2 апта немесе одан да көп зарядсыз күйде болса, батарея ұяшықтарында сыйымдылықты жоғалтудың қайтымсыз процесі жүреді, бұл батареяның өзі істен шығады.

Температура режимін сақтаңыз

Батареялар зарядталған күйде +15 °C-тан +35 °C-қа дейінгі температурада сақтау керек. Батареялар өте жоғары (50 °C жоғары) және өте төмен (-30 °C төмен) қоршаған орта температураларында ұзақ жұмыс істеуге шыдамайды.

Құрылғыны тікелей күн сәулесінің астында қалдырмаңыз және оны электр жылытқыштары сияқты жылу көздеріне жақын жерде қалдырмаңыз.

Бөлшектемеңіз, өртемеңіз немесе зақымдалған АКБ-ны пайдаланбаңыз

Ешбір жағдайда батареяларды бөлшектемеңіз немесе олардың ұяшықтарын өзіңіз зарядтамаңыз.

Қажет болса, мамандандырылған қызмет көрсету орталықтарына хабарласыңыз. Элементтердің тесілуі немесе жаншылуы ішкі қысқа тұйықталуға, содан кейін өрт пен жарылысқа әкелуі мүмкін. Литийді жоғары температурадан балқыту да жарылыс тудыруы мүмкін. Қысым түсірілсе, су элементке енуі

мүмкін немесе атмосфералық ылғал конденсациялануы мүмкін, бұл сутегі мен өрттің бөлінуімен реакцияға әкелуі мүмкін. Батареяның ағымдағы күйін, мысалы, әрбір дерлік құрылғыда болатын батарея күйінің индикаторында көруге болады (сатып алу кезінде оның орналасқан жері мен жұмыс принципін тексеруге болады).

Абайлаңыз: зақымдалған батареялар зиянды заттарды шығаруы мүмкін.

Батарея ауыстырылатын (алынатын) болса, оның жұмысына қатысты ақауларды тапсаңыз, қызмет көрсету орталығына хабарласыңыз (кепілдік талонындағы кепілдік мерзімін қараңыз).

Батарея алынбайтын болса (АКБ құрылғының ажырамас бөлігі болып табылады), кепілдік құрылғының өзіне қолданылады. Сіз де хабарласуыңыз керек қызмет көрсету орталығына.

Ақаулы аккумуляторды жөндеуге неғұрлым тезірек жіберсеңіз, оны ең аз шығынмен жөндеу мүмкіндігі соғұрлым жоғары болады. Назар аударыңыз: батареяның қызмет ету мерзімі көптеген басқа факторларға байланысты және батареяның нақты қызмет ету мерзімі көрсетілгендей болмауы мүмкін.

Батареяда зарядтау циклдарының шектеулі саны бар және біраз уақыттан кейін ауыстыруды қажет етуі мүмкін (батареяның шектеулі кепілдік шарттарын кепілдік картасынан қараңыз). Аккумулятордың қызмет ету мерзімі пайдалану мен параметрлерге байланысты өзгереді.

Құрылғы схемасы



Пайдаланушы нұсқаулығы

- Кесуді бастамас бұрын, пышақтардың тістері арасында артық майдың жоқтығына көз жеткізу үшін құрылғыны тексеріңіз.
- Бұл құрылғыны пайдаланып шашты кесу белгілі бір дағдыларды қажет етеді, сондықтан алғашқы бірнеше рет қондырманы максималды ұзындығына орнатыңыз.
- Құрылғыны шашты кесуге қарағанда жылдамырақ жылжыту арқылы процесі жылдамдатуға тырыспаңыз.

Құрылғыны зарядтау

- Қуат адаптерін құрылғыға, содан кейін розеткаға қосыңыз.
- Құрылғы желіден жұмыс істеуге дайын.
- Батарея қуатымен жұмыс істеу үшін құрылғы толығымен зарядталғанша және индикатор шамы жасыл болып жанғанша күтіңіз.

Шаш алдыру

1. Кесуді бастамас бұрын, шашыңызды мұқият тараңыз. Шаш құрғақ болуы керек.
2. Сәйкес қондырманы таңдап, оны тістерін жоғары қаратып құрылғыға орнатыңыз және қажетті ұзындықты орнатыңыз.



3. Бастың артқы жағынан, храмдардан кесуді бастаңыз және бірте-бірте бастың жоғарғы жағына қарай жылжытыңыз.
4. Шаш өсуіне қарама-қарсы бағытта кесіңіз.

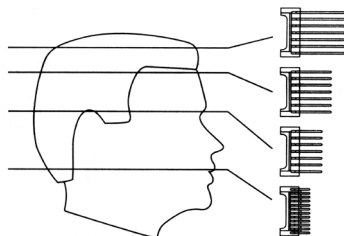
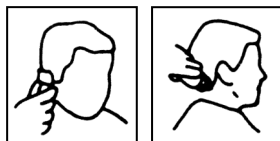


5. Кесу кезінде кесілген шашты алыңыз.

ЕСКЕРТУ: тарақты құрылғы өшірілген кезде ғана орнатыңыз.

Кесу

1. Шашыңызды қырқуға арналған тарақсыз қайшыны пайдаланыңыз.
2. Кесу ұзындығын басқару тетігін ең аз мәнге орнатыңыз.
3. Құрылғының қозғалысы баяу және тегіс болуы керек.
4. Храмдардың жиектерін, құлақтың артында, бастың артқы жағында орындаңыз.



ЕСКЕРТУ: шаш қиюды аяқтау үшін төмендегі схеманы пайдаланыңыз.

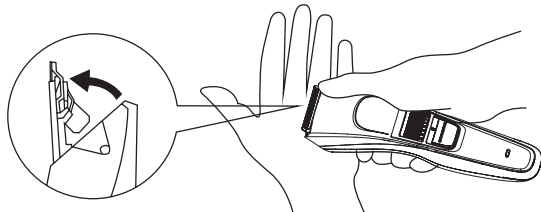
Шаш қиюының ұзындығын реттеу

- Берілген қондырмалардың әрқайсысы әртүрлі кесу ұзындығын орнатуға мүмкіндік береді.
- Қажетті саптаманы (1–10 мм немесе 11–20 мм) таңдап, оны құрылғыға орнатыңыз және ол сырт еткенше басыңыз.
- Қысымның әр шеруі шаш қиюының ұзындығын 1 мм-ге қысқартады.

Тазалау және күтім

Қызмет көрсету алдында машинаны өшіріп, оны электр розеткасынан ажыратыңыз. Машинаны әр қолданғаннан кейін тазалап, майлау керек.

- Корпусты құрғақ жұмсақ шүберекпен сүртіңіз.
- Пышақ бөлігін саусағыңызбен көрсеткі бағытымен басып, екінші қолыңызбен ұстау арқылы алыңыз.

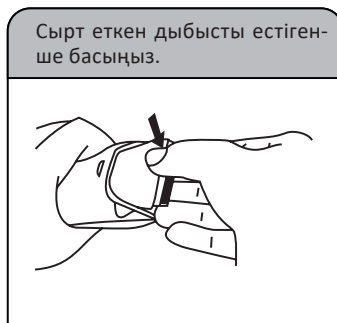


- Өнімнің корпусындағы саңылауларға судың түсуіне жол бермеңіз.



- Тазалау аяқталғаннан кейін пышақ бөлігін келесідей орнатыңыз.
- Екі қалақтың тіс профильдері олардың ығысуына қарамастан, орнатылған кезде дәл сәйкес келуі керек.
- Бекітілген пышақ тістерінің ұштары жылжымалы жүздің тістерінің ұштарынан шамамен 1–2 мм жоғары созылуы керек.

- Жүздер дұрыс орнатылмаған болса, оларға бірнеше тамшы май тамызыңыз, машинаны бірнеше секундқа қосыңыз, содан кейін оны өшіріп, желіден ажыратыңыз. Бұрандаларды аздап босатып, алынбалы жүзді қайта орнатыңыз. Бұрандаларды қатайтыңыз.



Жүзін майлау

- Машинаның ұзақ мерзімді және сенімді жұмысын қамтамасыз ету үшін қалақтарды үнемі майлау керек.
- Шашқа арналған майларды, майларды немесе керосинмен немесе басқа еріткіштермен сұйылтылған майларды майлау үшін пайдаланбаңыз.

Жинақталым

- Құрылғы.
- Шаш қиюға арналған қосымшалар:
 - реттелетін саптама (1–10 мм);
 - реттелетін саптама (11–20 мм).
- Тазалау щеткасы.
- Май.
- Қуат адаптері.

Техникалық сипаттамалары

- Сауда белгісі: Aceline.
- Үлгісі: HC-0120YXVB.
- Қуат (кіріс): 5 В, 1 А.
- 1–10 мм және 11–20 мм реттелетін саптамалар.
- Батарея: литий-ионды 800 мА·сағ.
- Қызыл және жасыл жарық индикаторы.
- Зарядтау уақыты: 2 сағат.
- Жұмыс уақыты: 60–80 минут.
- Сымды және сымсыз режимде жұмыс істеу.
- Тек құрғақ кесуге арналған.

Монтаждау, сақтау, тасымалдау (тасу), өткізу және кәдеге жарату ережелері мен шарттары

- Құрылғы қандай да болмасын монтаждауды немесе бекітуді талап етпейді.
- Құрылғыны қаптамада, өндірушінің және тұтынушының жылытылатын үй-жайларында ауаның 5 және 40 °С аралығындағы температурада және ауаның 80%-дан аспайтын салыстырмалы ылғалдылығында сақтау керек. Үй-жайда жемірілуді тудыратын жегі қоспалар (қышқылдардың, сілтілердің булары) болмауы тиіс.
- Құрылғының тасымалдануы құрғақ ортада жүзеге асырылуы тиіс.
- Құрылғы ұқыпты өңдеуді талап етеді, оны шаң, кір, соққы, ылғал, от және т.б. әсерінен қорғаңыз.
- Құрылғыны сату жергілікті заңнамасына сәйкес жүргізілуі керек.
- Бұйымның қызмет ету мерзімі аяқталғаннан кейін оны қарапайым тұрмыстық қоқыспен бірге тастауға болмайды. Оның орнына, ол федералды немесе жергілікті заңнамаға сәйкес қайта өңдеу және қайта өңдеу үшін электрлік және электронды жабдықты тиісті қабылдау бекетіне қайта өңдеуге жіберіледі. Осы бұйымды дұрыс жоюды қамтамасыз ете отырып, сіз табиғи ресурстарды үнемдеуге және қоршаған ортаға және адамдардың денсаулығына зиян келтірмеуге көмектесесіз. Бұл бұйымды қабылдау және жою бекеттері туралы қосымша ақпаратты жергілікті муниципалды органдардан немесе тұрмыстық қалдықтарды шығаратын кәсіпорыннан алуға болады.
- Құрылғының ақаулығы анықталған жағдайда, тез арада авторландырылған сервистік орталыққа хабарласу немесе құрылғыны кәдеге жарату керек.

Қосымша ақпарат

Өндіруші: Юйяо Сянтэн Электрикал Эпплайнс Ко., Лтд.

Вэйсы № 8 тас жолының батыс бөлігі, Сымэнь, Юйяо, Нинбо қ, Чжэцзян пров., Қытай.

Қытайда жасалған.

Импортер / юр. лицо, принимающее претензии в Республике Казахстан:

ТОО «ДНС КАЗАХСТАН», г. Астана, р-н Сарыарқа, пр-т Сарыарқа, зд. 12, Республика Казахстан.

Импорттаушы / Қазақстан Республикасында талаптар қабылдайтын заңды тұлға: «DNS QAZAQSTAN (ДНС КАЗАХСТАН)» ЖШС, Астана қ-ы, Сарыарқа ауданы, Сарыарқа д-лы, 12 ғ-т, Қазақстан Республикасы.

Адрес электронной почты / электронды пошта мекен-жайы: info@dns-shop.kz

Тауар КО ТР (ЕАЭО) талаптарына сәйкес келеді.

Өнімнің сапасын жақсарту үшін ерекшеліктер, өнім туралы ақпарат және оның сыртқы түрі пайдаланушыға алдын ала ескертусіз өзгертілуі мүмкін.



Өндіріс күні пайдаланушы нұсқаулығының орыс тіліндегі нұсқасында көрсетілген. V.1

Кепілдік талоны

SN/IMEI: _____

Кепілдікке қойылған күні: _____

Өндіруші бүкіл кепілдік мерзімі ішінде құрылғының үздіксіз жұмыс істеуіне, сондай-ақ материалдар мен жинақтарда ақаулардың болмауына кепілдік береді. Кепілдік кезеңі бұйымды сатып алған сәттен басталады және тек қана жаңа өнімдерге қолданылады.

Кепілдік қызмет көрсетуге пайдаланушы нұсқаулығына сәйкес бұйымды пайдалану шартымен кепілдік мерзімі ішінде тұтынушының кесірінен істен шықпаған элементтерді тегін жөндеу немесе ауыстыру кіреді. Элементтерді жөндеу немесе ауыстыру уәкілетті сервистік орталықтардың аумағында жүргізіледі.

Кепілдік мерзімі: 24 ай.

Пайдалану мерзімі: 24 ай.

Сервистік орталықтардың өзекті тізімі келесі мекенжай бойынша:

<https://www.dns-shop.kz/service-center/>

Кепілдік міндеттемелер және тегін сервистік қызмет көрсету, егер оларды ауыстыру бұйымды бөлшектеуге байланысты болмаса, тауардың жиынтықтылығына кіретін, төменде аталған керек-жарақтарға қолданылмайды:

- ҚБП (Қашықтан басқару пультіне) арналған қуат элементтері (батареялар).
- Жалғағыш кәбілдер, антенналар және оларға арналған жалғастырғыш тетіктер, құлаққаптар, микрофондар, «HANDS-FREE» құрылғылары; жиынтықта жеткізілетін әртүрлі типтегі ақпарат тасымалдағыштар, бағдарламалық құрал (БҚ) және драйверлер (бұйымның қатты магниттік дискілердегі жинақтағышқа алдын ала орнатылған БҚ-ны қоса алғанда, бірақ онымен шектелмей), сыртқы енгізу-шығару құрылғылары және манипуляторлар.
- Қаптар, сөмкелер, белдіктер, тасымалдауға арналған баулар, монтаждық керек-жарақтар, құрал-саймандар, бұйымға қоса берілетін құжаттама.
- Табиғи тозуға ұшырайтын шығын материалдары мен бөлшектер.



Өндіруші келесі жағдайларда кепілдік міндеттемелерге ие болмайды:

- Кепілдік мерзімі аяқталды.
- Егер жеке (тұрмыстық, отбасылық) қажеттіліктерге арналған бұйым кәсіпкерлік қызметті жүзеге асыру үшін, сондай-ақ оның тікелей міндетіне сәйкес келмейтін басқа мақсаттарда пайдаланылған болса.
- Өндіруші бұйымды пайдалану кезінде пайдаланушы нұсқаулығының талаптарын бұзу, бұйымды орнату және оған қызмет көрсету жөніндегі ұсынымдарды, қосу ережелерін (бұйымның өзіне де, онымен байланысты бұйымдарға да сәйкес келмейтін желілік кернеудің әсері нәтижесінде туындаған қысқа тұйықталулар), бұйымды сақтау және тасымалдау кезінде өнім иесі және/немесе үшінші тұлғалар шеккен ықтимал материалдық, моральдық және өзге де зиян үшін жауапты болмайды.
- Механикалық зақымданудың барлық жағдайлары: өнімді пайдалану кезінде алынған сызаттар, жарықтар, деформациялар, соққы іздері, майысулар, кептелістер және т.б.
- Түрлендірулерді, рұқсат етілмеген жөндеулерді осындай жұмыстарды жүргізуге уәкілетті емес адамдар жүргізген жағдайлар. Егер ақаулық конструкцияны немесе бұйымның схемасын өзгерту, Өндіруші қарастырмаған сыртқы құрылғыларды қосу, Қазақстан Республикасының заңнамасына сай сәйкестік сертификаты жоқ құрылғыны пайдалану салдарынан туындаған болса.
- Егер бұйымның ақауы еңсерілмейтін күштің әсерінен (табиғи элементтер, өрт, су тасқыны, жер сілкінісі, тұрмыстық факторлар және Өндірушіге тәуелді емес басқа жағдайлар) немесе Өндіруші болжай алмаған үшінші тұлғалардың әрекеттерінен туындаса. Бұйымның толық немесе ішінара істен шығуына алып келген бұйымның ішіне бөгде заттардың, өзге денелердің, заттектердің, сұйықтықтардың, жәндіктердің немесе жануарлардың түсуінен, агрессивті ортаның әсерінен, жоғары ылғалдылықтан, жоғары температуралардан туындаған ақау.
- Бұйымды сәйкестендіру (сериялық нөмірі) жоқ немесе сәйкес келмейді. Егер зақымданулар (кемшіліктер) зиянды бағдарламалық қамтаманың; БҚ ұсынушысының осы қызметті ұсынбауына байланысты мүмкіндігінсіз бұйымның бағдарламалық ресурстарына қолжетімділіктің болмауына әкеп соққан құпиясөздерді (кодтарды) оларды жинау/қалпына келтіру мүмкіндігінсіз орнату, ауыстыру немесе жою әсерінен туындаса.
- Егер жұмыстың ақаулықтары қуат беруші, кәбілдік, телекоммуникациялық желілердің, радиосигнал қуатының стандарттарға немесе техникалық регламенттеріне сәйкес келмеуінен, оның ішінде бедер ерекшеліктерінен және басқа да осыған ұқсас сыртқы факторлардан, бұйымның желі әрекет ететін шекарада немесе аймақтан тыс жерде пайдаланылуынан туындаған болса.
- Егер зақымданулар стандартты емес (түпнұсқалық емес) және/немесе сапасыз (зақымданған) шығыс материалдарын, керек-жарақтарды, қосалқы бөлшектерді, қуат беру элементтерін, әртүрлі үлгідегі ақпарат тасымалдағыштарды (CD, DVD дискілерді, жад карталарын, SIM карталарын, картридждерді қоса алғанда) пайдаланудан туындаса.
- Егер кемшіліктер үйлесімсіз контентті (әуендерді, графиканы, бейне және басқа файлдарды, Java қосымшаларын және оларға ұқсас бағдарламаларды) алуға, орнатуға және пайдалануға байланысты туындаған болса.
- Осы бұйыммен жанасып жұмыс істейтін басқа жабдыққа келтірілген залалға.



aceline