

aceline

Руководство
по эксплуатации

Электронный блокнот
TAB01B

Уважаемый покупатель!

Благодарим Вас за выбор нашей продукции.

Мы рады предложить Вам изделия и устройства, разработанные и изготовленные в соответствии с высокими требованиями к качеству, функциональности и дизайну. Перед началом эксплуатации внимательно прочитайте данное руководство, в котором содержится важная информация, касающаяся Вашей безопасности, а также рекомендации по правильному использованию продукта и уходу за ним. Позаботьтесь о сохранности настоящего руководства и используйте его в качестве справочного материала при дальнейшей эксплуатации изделия.

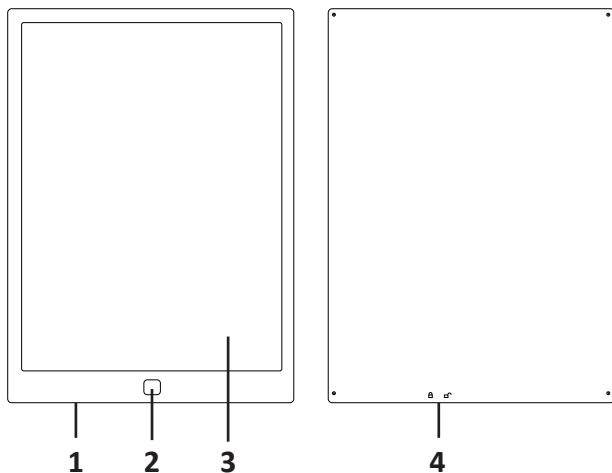
Назначение устройства

Электронный блокнот — это устройство, позволяющее создавать рисунки и записи на поверхности экрана с помощью стилуса, входящего в комплект.

Меры предосторожности

- Устройство не предназначено для использования в коммерческих целях.
- Устройство не предназначено для использования детьми и лицами с ограниченными физическими, сенсорными или умственными способностями, кроме случаев, когда над ними осуществляется контроль другими лицами, ответственными за их безопасность.
- Не допускайте воздействия на устройство очень высоких (выше 40°) или очень низких (ниже 0°) температур, также не эксплуатируйте его в условиях резкого перепада температур.
- Избегайте длительного воздействия на устройство ультрафиолетового света, пыли и влажности.
- Не используйте данное устройство в непосредственной близости от источников воды. Никогда не подставляйте устройство под струю воды и не погружайте его полностью в воду.
- Не касайтесь экрана острыми или липкими предметами во избежание его повреждения.
- Старайтесь не ронять устройство и не ударять по нему.
- Для очистки устройства используйте только сухую ткань.
- Никогда не разбирайте устройство самостоятельно. Данное устройство не содержит элементов, обслуживаемых пользователем. Для ремонта обратитесь в авторизованный сервисный центр.
- Если при нажатии кнопки очистки экран не очищается — смените батарейку.
- Не используйте разряженные или неподходящие батарейки, так как это может привести к поломке устройства.

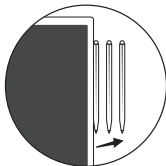
Схема устройства





1. Батарейный отсек.
2. Кнопка очистки рабочей области.
3. Рабочая область.
4. Переключатель блокировки.

Эксплуатация

1. Достаньте стилус-перо из магнитного крепления в боковой части устройства.



2. Используйте перо, чтобы писать или рисовать на экране.

3. Функция очистки: нажмите на кнопку очистки, чтобы стереть все написанное. Подождите 2 секунды, прежде чем начать рисовать снова.
4. Функция блокировки: переведите переключатель в положение  для того, чтобы заблокировать кнопку очистки и предотвратить случайное удаление написанного. Переведите переключатель в положение , чтобы кнопка вновь стала активна.
5. Если содержимое экрана не удаляется полностью, попробуйте заменить батарею. Для этого снимите крышку батарейного отсека, откройте отсек и достаньте батарею. Поместите на ее место новую того же типа и верните крышку отсека на место.

Технические характеристики

- Модель: TAB01B.
- Торговая марка: Aceline.
- Способ ввода: перо.
- Тип пера: беспроводное.
- Диагональ экрана: 13”.
- Количество кнопок: 1.
- Размер рабочей области: 260 × 189 мм.
- Материал корпуса: пластик.
- Тип экрана: монохромный.
- Вес устройства: 320 г.
- Питание: батарейка CR2032.

Комплектация

- Электронный блокнот.
- Беспроводное перо.
- Батарейка.
- Руководство по эксплуатации.

Информация о гарантии

Производитель гарантирует бесперебойную работу устройства в течение всего гарантийного срока, а также отсутствие дефектов в материалах и сборке. Гарантийный период исчисляется с момента приобретения изделия и распространяется только на новые продукты. В гарантийное обслуживание входит бесплатный ремонт или замена элементов, вышедших из строя не по вине потребителя в течение гарантийного срока при условии эксплуатации изделия согласно руководству пользователя. Ремонт или замена элементов производится на территории уполномоченных сервисных центров.

Срок гарантии: 12 мес.

Срок эксплуатации: 24 мес.

Актуальный список сервисных центров: <https://www.dns-shop.ru/service-center/>

Правила и условия монтажа, хранения, перевозки (транспортировки), реализации и утилизации

- Устройство не требует какого-либо монтажа или постоянной фиксации.
- Хранение изделия должно производиться в упаковке в отопляемых помещениях у изготовителя и потребителя при температуре воздуха от 10 °С до 25 °С и относительной влажности воздуха не более 80%. В помещениях не должно быть агрессивных примесей (паров кислот, щелочей), вызывающих коррозию.
- Перевозка изделия должна осуществляться в сухой среде.
- Изделие требует бережного обращения, оберегайте его от воздействия пыли, грязи, ударов, влаги, огня и т.д.
- Реализация изделия должна производиться в соответствии с местным законодательством.
- При обнаружении неисправности изделия следует немедленно обратиться в авторизованный сервисный центр или утилизировать изделие.
- Утилизация данного устройства должна быть осуществлена согласно местным нормам и правилам по переработке отходов.
- По окончании срока службы батареек, входящих в комплект устройства, не выбрасывайте их вместе с остальными бытовыми отходами. Утилизация батареек должна быть осуществлена согласно местным нормам и правилам по переработке отходов, чтобы предотвратить нанесение потенциального вреда окружающей среде в результате неконтролируемого выброса отходов. Более подробную информацию о пунктах приема и утилизации данного продукта можно получить в местных муниципальных органах или на предприятии по вывозу бытового мусора.



Дополнительная информация

Изготовитель: Гуанчжоу Нэбьюлоса Тэкнолоджи Ко., Лтд.

Каб. 301, зд. D, №7, 3-я улица Цзинье, научный городок, зона высоких технологий и промышленного развития, г. Гуанчжоу, пров. Гуандун, Китай.
Сделано в Китае.

Импортер в России: ООО «Атлас».

690068, Россия, Приморский край, г. Владивосток, проспект 100-летия Владивостока, дом 155, корпус 3, офис 5.

Спецификации, информация о продукте и его внешний вид могут быть изменены без предварительного уведомления пользователя в целях улучшения качества нашей продукции.

Товар изготовлен (мм.гггг): _____ V.2

aceline