aceline

Руководство по эксплуатации

Вентилятор
UDTF-5

Уважаемый покупатель!

Благодарим Вас за выбор нашей продукции.
Мы рады предложить Вам изделия и устройства, разработанные и изготовленные в соответствии с высокими требованиями к качеству, функциональности и дизайну. Перед началом эксплуатации внимательно прочитайте данное руководство, в котором содержится важная информация, касающаяся Вашей безопасности, а также рекомендации по правильному использованию продукта и уходу за ним. Позаботьтесь о сохранности настоящего руководства и используйте его в качестве справочного материала при дальнейшей эксплуатации изделия.

Назначение устройства

Вентилятор предназначен для вентиляции помещений.

Меры предосторожности

- Не используйте устройство с поврежденным шнуром питания или вилкой. С целью замены шнура питания обращайтесь в авторизованный сервисный центр.
- Выключайте и отключайте устройство от сети питания, если оно не используется, а также при его чистке, перемещении, сборке или разборке.
- Не беритесь за шнур и вилку мокрыми руками.
- Не размещайте одежду или другие предметы на вентиляторе.
- Не разбирайте устройство во время его работы.
- Не располагайте устройство вблизи штор и занавесок во избежание повреждения двигателя устройства.

- Не располагайте устройство вблизи источников тепла, в местах повышенной запыленности и плохо проветриваемых помещениях.
- Во избежание поражения электрическим током не погружайте устройство или шнур питания в воду или другие жидкости. Избегайте попадания влаги, дождя на устройство и шнур.
- Не подвергайте устройство воздействию прямых солнечных лучей.
- Не вставляйте пальцы или какие-либо предметы в решетку устройства во избежание его повреждения и получения травм.
- Располагайте устройство на сухой, ровной и устойчивой поверхности.
- Не пытайтесь самостоятельно разбирать и ремонтировать устройство. При обнаружении любых сбоев в работе прибора немедленно прекратите его эксплуатацию и обратитесь в авторизованный сервисный центр.
- Устройство не предназначено для использования детьми и лицами с ограниченными физическими, сенсорными или умственными способностями, кроме случаев, когда над ними осуществляется контроль другими лицами, ответственными за их безопасность. Не позволяйте детям играть с устройством.
- Не используйте устройство без защитной решетки.
- Устройство не предназначено для использования в коммерческих целях.

Схема устройства



Функции кнопки питания

- Вкл / Скорость 1.
- Скорость 2.
- Скорость 3.
- Спящий режим.
- Выкл.

Инструкция по эксплуатации

1. Подключите устройство к USB-разъему источника питания.
2. Наклоните голову вентилятора под нужным углом.
3. Нажмите кнопку питания для включения вентилятора.
4. Нажимайте кнопку питания для переключения скорости воздушного потока или выключения вентилятора.

Технические характеристики

Торговая марка	Aceline	
Модель	UDTF-5	
Тип	Настольный, мини, USB	
Основной цвет	Белый	Синий
Материал	Пластик	
Параметры питания	5 В ⎓ 1 А	
Воздушный поток	Скорость 1: 1,955 м/с Скорость 2: 3,088 м/с Скорость 3: 3,792 м/с	
Диаметр решетки	113 мм	
Мощность	4,5 Вт	
Поворот (горизонтально)	Нет	
Поворот (вертикально)	Вручную, 360°	
Уровень шума	Мин: 45,9 дБ Макс: 55,3 дБ	
Количество скоростей	3	
Длина шнура	0,75 м	
Встроенный аккумулятор	1200 мА·ч	
Габариты (ШхВхГ)	155 × 152 × 115 мм	

Комплектация

- Устройство.
- Руководство по эксплуатации.

Обслуживание и уход

Перед чисткой или обслуживанием устройства всегда отключайте его от сети.



Поверните против часовой стрелки



Снимите решетку

- Протрите устройство чистой мягкой тканью, смоченной небольшим количеством мягкого моющего средства.
- Высушите устройство.

Примечания:

- не погружайте устройство или шнур питания в воду;
- не используйте агрессивные или щелочные растворители для чистки устройства, а также аэрозольные очистители и абразивные вещества.

Правила и условия монтажа, хранения, перевозки (транспортировки), реализации и утилизации

- Устройство не требует какого-либо монтажа или постоянной фиксации.
- Хранение устройства должно производиться в упаковке в отапливаемых помещениях у изготовителя и потребителя при температуре воздуха от 5 °С до 40 °С и относительной влажности воздуха не более 80%. В помещениях не должно быть агрессивных примесей (паров кислот, щелочей), вызывающих коррозию.
- «Перевозка устройства должна осуществляться в сухой среде.
- Устройство требует бережного обращения, оберегайте его от воздействия пыли, грязи, ударов, влаги, огня и т.д.
- Реализация устройства должна производиться в соответствии с местным законодательством.
- Утилизация данного изделия должна быть осуществлена согласно местным нормам и правилам по переработке отходов. Обеспечивая правильную утилизацию данного продукта, Вы помогаете предотвратить нанесение потенциального вреда окружающей среде и здоровью человека в результате неконтролируемого выброса отходов и рационально использовать материальные ресурсы. Более подробную информацию о пунктах приема и утилизации данного продукта можно получить в местных муниципальных органах или на предприятии по вывозу бытового мусора.
- При обнаружении неисправности устройства следует немедленно обратиться в авторизованный сервисный центр или утилизировать устройство.

Дополнительная информация

Изготовитель: Нинбо Дэшэнь Электрикал Эпплайенсис Ко., Лтд.
Д. Смол Туаньпу, Гуаньхайвэй, г. Цыси, пров. Чжэцзян, Китай.

Manufacturer: Ningbo Deshen Electrical Appliances Co., Ltd.
Small Tuanpu Village, Guanhaiwei Town, Cixi City, Zhejiang Province, P. R. China.
Сделано в Китае.

Импортер в России: ООО «ДНС Ритейл».
690068, Россия, Приморский край, г. Владивосток, проспект 100-летия Владивостока, дом 155, корпус 3, офис 5.
Адрес электронной почты: dnsretail@mail.dlogistix.com
Уполномоченное изготовителем лицо: ООО «Атлас».
690068, Россия, Приморский край, г. Владивосток, проспект 100-летия Владивостока, дом 155, корпус 3, офис 5.
Адрес электронной почты: atlas.llc@mail.dlogistix.com

Товар соответствует требованиям ТР ТС (ЕАЭС).

Внешний вид изделия, его характеристики и комплектация могут подвергаться изменениям без предварительного уведомления пользователя.

EAC

Товар изготовлен (мм.гггг):_____V.2

Гарантийный талон

SN/IMEI: _____

Дата постановки на гарантию: _____

Производитель гарантирует бесперебойную работу устройства в течение всего гарантийного срока, а также отсутствие дефектов в материалах и сборке. Гарантийный период исчисляется с момента приобретения изделия и распространяется только на новые продукты.
В гарантийное обслуживание входит бесплатный ремонт или замена элементов, вышедших из строя не по вине потребителя в течение гарантийного срока при условии эксплуатации изделия согласно руководству пользователя. Ремонт или замена элементов производится на территории уполномоченных сервисных центров.

Срок гарантии: 12 мес.
Срок эксплуатации: 24 мес.

Актуальный список сервисных центров по адресу:
https://www.dns-shop.ru/service-center/

aceline