

BLACKOUT

WIRED HEADPHONES



Содержание

Назначение устройства	4
Меры предосторожности	4
Технические характеристики.....	5
Схема устройства.....	6
Фиксация аудио разъема	9
Объемный звук 7.1 и вспомогательное ПО для гарнитуры.....	9
Использование с мобильными устройствами	10
Возможные проблемы и их решение.....	10
Меры предосторожности	11
Правила и условия хранения, перевозки (транспортировки), реализации и утилизации	12
Гарантийные обязательства	13
Дополнительная информация.....	14

Уважаемый покупатель!

Спасибо за Ваше доверие!

Наша команда всецело разделяет Вашу страсть к компьютерным играм, именно поэтому мы прилагаем все усилия, чтобы Ваш игровой опыт стал незабываемым с нашими аксессуарами для геймеров. Новых побед и самых ярких впечатлений!

Назначение устройства

Наушники — устройство для персонального прослушивания музыки, речи или иных звуковых сигналов.

Меры предосторожности

- Не производите никаких изменений в конструкции устройства. Данное устройство не содержит элементов, обслуживаемых пользователем.
- Во избежание короткого замыкания избегайте контакта устройства с любыми жидкостями, не помещайте рядом с ним открытые емкости с жидкостью.
- Не подвергайте устройство воздействию электромагнитного излучения.
- Во избежание повреждения слуха используйте наушники на безопасных уровнях громкости.

Технические характеристики

Игровые наушники

- Модель: Blackout
- Торговая марка: ARDOR GAMING
- Диаметр динамика: 50 мм
- Чувствительность: 115 ± 3 дБ
- Сопротивление: $32 \text{ Ом} \pm 15\%$
- Частотный диапазон: 20 Гц – 20 кГц
- Разъем: 3,5 мм jack, Type-C
- Длина кабеля: 2,2 м

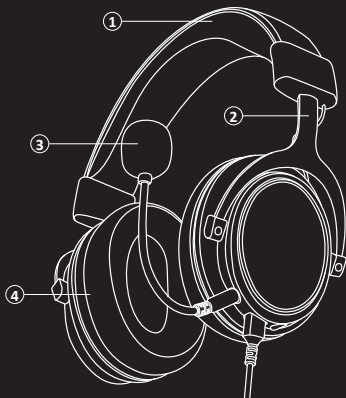
Микрофон

- Диаметр: $6 \times 2,7$ мм
- Чувствительность: -42 ± 3 дБ
- Сопротивление: $\leq 2,2$ кОм
- Частотный диапазон: 20 Гц – 20 кГц
- Диаграмма направленности: всенаправленный микрофон

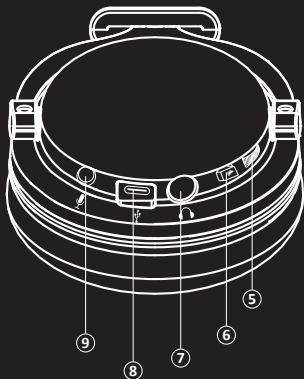
Комплектация

- Игровые наушники Blackout
- Аудиокабель Jack 3,5 мм
- Кабель USB Type-C – USB 2.0
- Адаптер Jack 3,5 мм – 2*Jack 3,5 мм
- Съёмный микрофон
- Чехол
- Руководство по эксплуатации

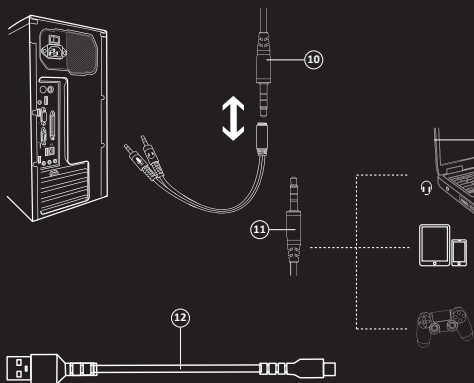
Схема устройства



1. Оголовье
2. Регулятор оголовья
3. Съёмный микрофон с шумоподавлением
4. Амбушюры



- 5. Регулятор громкости
- 6. Клавиша откл./вкл. микрофона
- 7. Разъем 3,5 мм
- 8. Разъем USB Type-C
- 9. Разъем для подключения микрофона

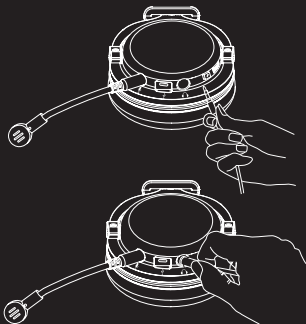


10. Адаптер jack 3,5 мм – 2*jack 3,5 мм

11. Аудио коннектор 3,5 мм

12. Кабель USB Type-C

Фиксация аудио разъема



Подключите коннектор 3,5 мм к соответствующему разъему на наушниках, затем поверните коннектор вправо на 90°, чтобы зафиксировать его. После этого кабель нельзя будет отключить от наушников, потянув за него. Чтобы убрать фиксацию, поверните коннектор влево на 90°.

Объемный звук 7.1 и вспомогательное ПО для гарнитуры

1. Убедитесь, что гарнитура подключена к ПК посредством разъема USB Type-C.
2. Перейдите на сайт www.dns-shop.ru и загрузите программное обеспечение для данной модели из раздела «Инструкции и файлы».
3. Запустите инсталляционный файл и следуйте указаниям системы. Дождитесь завершения установки, затем нажмите «Завершить».

4. В окне ПО выберите вкладку «Виртуальный 7.1».
5. Нажмите на опцию «Виртуальный 7.1», чтобы включить режим виртуального объемного звучания 7.1.

Использование с мобильными устройствами

Для использования гарнитуры с мобильным устройством подключите аудио коннектор 3,5 мм в соответствующий разъем на Вашем смартфоне или планшетном ПК.

Возможные проблемы и их решение

1. Гарнитура подключена, но звук в ней не слышен / слышен только один канал.
 - Убедитесь, что уровень громкости на регуляторе гарнитуры в используемом приложении либо в системных настройках устройства-источника не установлен на ноль.
 - Проверьте, надежно ли гарнитура подключена к устройству-источнику, а также, не загрязнен ли коннектор гарнитуры. Отсоедините кабель с обоих концов (от гарнитуры и от устройства-источника), очистите его от грязи (если необходимо) и снова подключите коннекторы кабеля.
 - Убедитесь, что гарнитура корректно распознается устройством-источником или его операционной системой (проверьте меню или системный интерфейс устройства-источника).
2. Гарнитура подключена, но ваш голос не слышен через микрофон.
 - Убедитесь, что микрофон включен (нажмите клавишу отключения микрофона на гарнитуре).
 - Проверьте, надежно ли подключен микрофон к гарнитуре, а также, не загрязнен ли коннектор микрофона. При необходимости очистите коннектор микрофона от грязи и перевыполните подключение.

- Убедитесь, что микрофон вашей гарнитуры корректно распознается устройством-источником или его операционной системой (проверьте меню или системный интерфейс устройства-источника).
3. В наушниках слышится шум, помехи или эхо.
- Возможно, вблизи гарнитуры находится какое-либо другое электрическое устройство, создающее помехи. Поместите гарнитуру на расстояние от акустической системы, радиоприемника, микроволновой печи или прочего оборудования, находящегося рядом с вами.
 - Проверьте, надежно ли гарнитура подключена к устройству-источнику, а также, не загрязнен ли коннектор гарнитуры. Отсоедините кабель с обоих концов (от гарнитуры и от устройства-источника), очистите его от грязи (если необходимо) и снова подключите коннекторы кабеля.
 - Возможно, в используемом Вами приложении на устройстве-источнике включена функция усиления звука микрофона. Проверьте меню или системный интерфейс устройства-источника, и при необходимости, отключите функцию.

Меры предосторожности

- Не производите никаких изменений в конструкции устройства.
- Во избежание короткого замыкания не допускайте контакта устройства с любыми жидкостями, не помещайте рядом с ним открытые емкости с жидкостью.
- Не подвергайте устройство воздействию электромагнитного излучения.
- Устройство не предназначено для использования в коммерческих целях.

- Устройство не предназначено для использования детьми и лицами с ограниченными физическими, сенсорными или умственными способностями, кроме случаев, когда над ними осуществляется контроль другими лицами, ответственными за их безопасность. Не позволяйте детям играть с устройством.

Правила и условия хранения, перевозки (транспортировки), реализации и утилизации

- Устройство не требует какого-либо монтажа или постоянной фиксации.
- Хранение устройства должно производиться в упаковке в отапливаемых помещениях у изготовителя и потребителя при температуре воздуха от 5 °С до 40 °С и относительной влажности воздуха не более 80%. В помещениях не должно быть агрессивных примесей (паров кислот, щелочей), вызывающих коррозию.
- Перевозка устройства должна осуществляться в сухой среде.
- Устройство требует бережного обращения, оберегайте его от воздействия пыли, грязи, ударов, влаги, огня и т.д.
- Реализация устройства должна производиться в соответствии с местным законодательством.
- После окончания срока службы изделия его нельзя выбрасывать вместе с обычным бытовым мусором. Вместо этого оно подлежит сдаче на утилизацию в соответствующий пункт приема электрического и электронного оборудования для последующей переработки и утилизации в соответствии с федеральным или местным законодательством.
- При обнаружении неисправности устройства следует немедленно обратиться в авторизованный сервисный центр или утилизировать устройство.

Гарантийные обязательства

Производитель гарантирует бесперебойную работу устройства в течение всего гарантийного срока, а также отсутствие дефектов в материалах и сборке. Гарантийный период исчисляется с момента приобретения изделия и распространяется только на новые продукты. В гарантийное обслуживание входит бесплатный ремонт или замена элементов, вышедших из строя не по вине потребителя в течение гарантийного срока при условии эксплуатации изделия согласно руководству пользователя. Ремонт или замена элементов производится на территории уполномоченных сервисных центров.

Срок гарантии: 12 мес.

Срок эксплуатации: 12 мес.

Актуальный список сервисных центров по адресу: <https://www.dns-shop.ru/service-center/>

Дополнительная информация

Manufacturer: Dongguan Yenona Audio Co., Limited.

301, Factory Building A, No.2 Shichang Road, sangyuan, Dongcheng Sub-District, Dongguan City, Guangdong Province, China.

Изготовитель: Дунгуань Енона Аудио Ко., Лимитед.

301, здание завода А, шоссе Шичан 2, Санъюань, подрайон Дунчэн, г. Дунгуань, пров. Гуандун, Китай.

Сделано в Китае.

Импортёр в России: ООО «ДНС ЛОДЖИСТИК».

690068, Приморский край, г.Владивосток, пр-кт 100 лет Владивостока, 155 к.3 оф.5.

Адрес электронной почты: dns-logistic.llc@mail.dlogistix.com

Уполномоченное изготовителем лицо: ООО «Атлас».

690068, Россия, Приморский край, г. Владивосток, проспект 100-летия Владивостока, дом 155, корпус 3, офис 5.

Адрес электронной почты: atlas.llc@mail.dlogistix.com

Товар соответствует требованиям ТР ТС (ЕАЭС).

Спецификации, информация о продукте и его внешний вид могут быть изменены без предварительного уведомления пользователя в целях улучшения качества нашей продукции.

Товар изготовлен (мм.гггг): _____ V.3





www.ardor-gaming.com