

# H9

*GAMING HEADPHONES*



# ARDOR GAMING H9

## Сымды құлаққаптары

### Пайдалану бойынша нұсқаулық

Сеніміңіз үшін рахмет!

Біздің команда сіздің компьютерлік ойындарға деген құштарлығыңызбен ортақтасады, сондықтан біз сіздің ойын тәжірибеңізді ойыншыларға арналған керек-жарақтараңызбен ұмытылмас ету үшін бар күшімізді саламыз. Жаңа жеңістер мен жарқын әсерлер тілейміз!

#### Құрылғы мақсаты

Құлаққаптар — музыканы, сөйлеуді немесе басқа дыбыстық сигналдарды жеке тыңдауға арналған құрылғы.

#### Сақтық шаралары

- Құрылғының құрылысына ешқандай өзгеріс енгізбеңіз. Бұл құрылғыда пайдаланушы қызмет көрсететін элементтер жоқ.
- Қысқа тұйықталуды болдырмау үшін құрылғының кез-келген сұйықтықпен жанасуына жол бермеңіз, оның жанына сұйықтық салынған ашық ыдыстарды қоймаңыз.
- Құрылғыны электромагниттік сәулеленуге ұшыратпаңыз.
- Есту қабілетіне зақым келтірмеу үшін құлаққапты қауіпсіз дыбыс деңгейінде қолданыңыз.
- Бұл құрылғы саудалық мақсатта пайдалануға арналмаған.
- Құрылғы балалар мен білекті, сезімді немесе ақыл-ой қабілеті шектеулі адамдар үшін, олардың қауіпсіздігіне жауапты басқа адамдар бақылайтын жағдайларды қоспағанда, пайдалануға арналмаған.
- Балаларға құрылғымен ойнауға рұқсат бермеңіз.
- Құрылғыны ашпаңыз немесе оны өзіңіз жөндемеңіз. Қызмет көрсету мен жөндеуді тек уәкілетті қызмет көрсету орталығының мамандары ғана жүргізуі керек.

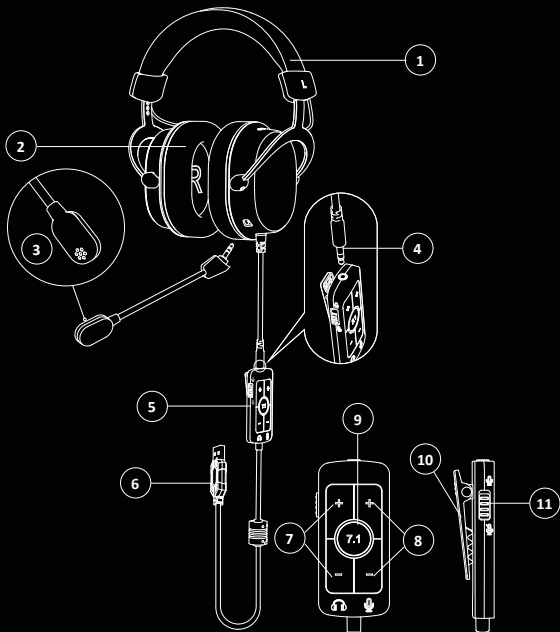
#### Техникалық сипаттамалары

- Үлгі: H9 Black
- Сауда белгісі: ARDOR GAMING
- Байланыс түрі: 3,5 мм аудио кәбіл
- Ажыратылатын микрофон
- Дыбыстық сұлбаның форматы: 7.1
- Динамиктердің диаметрі: 50 мм
- Амбушюралардың диаметрі: 100 мм
- Жиілік диапазоны: 20–20000 Гц
- Қуаты: 10 мВт
- Сезімталдық: 95 дБ
- Импеданс: 32 Ω
- Жабық пішіндеу түрі

#### Жинақталым

- Құрылғы
- Контроллер
- Пайдалану бойынша нұсқаулық
- Сәлемдесу хаты
- Кітапша
- 2 ARDOR GAMING стикерлер жинағы

## Құрылғы сұлбасы

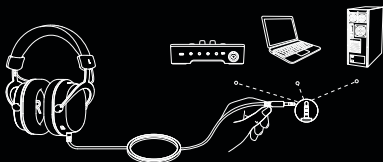


1. Реттелетін бас
2. Амбүшюралар
3. Ажыратылатын микрофон
4. 3,5 мм аудио кәбіл
5. Контроллер
6. USB кәбілі
7. Дыбыс деңгейі батырмалары
8. Микрофонның дыбыс деңгейі батырмалары
9. 7.1 көлемді дыбыс режимі батырмасы  
Киімге бекітуге арналған қысқыш
10. Микрофон қосқышы (қосу/өшіру)

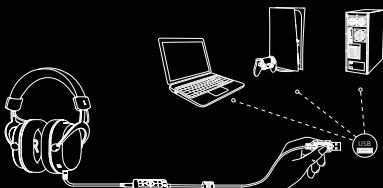
## Пайдаланушы нұсқаулығы

1. Қосылудың екі әдісі бар:

- компьютерге, ноутбукке немесе аудио интерфейске 3,5 мм аудиокабел арқылы;

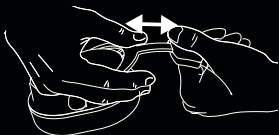


- контроллер мен USB кабелі арқылы компьютерге, ноутбукке немесе ойын консоліне.

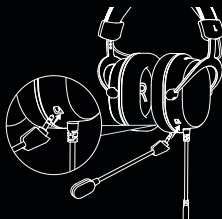


**Ескерту:** егер сіздің Macbook-та тек USB Type-C коннекторы болса, Apple — дің түпнұсқа USB Type-C-USB Type-A адаптерін қолданыңыз (жинақталымда жоқ).

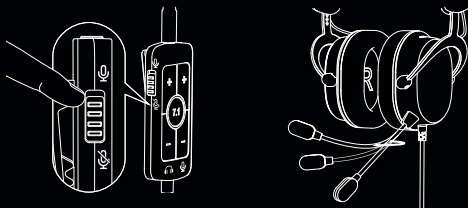
2. Ыңғайлы пайдалану үшін құрылғы реттелетін баспен жабдықталған. Бастың реттегішін қажетінше жылжытыңыз.



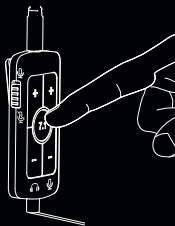
3. Микрофонды сол жақ құлаққаптағы 3,5 мм қосқышқа басқанша салыңыз. Қажет болмаса, микрофонды құрылғыдан ажыратуға болады.




4. Микрофонды қосу үшін микрофон қосқышын жоғары — төмен сырғытыңыз. Дауысты жақсы беру үшін микрофонды бетінен 2–3 см қашықтықта 30°-тан 45°-қа дейін бұру ұсынылады.



5. Көлемді дыбыс функциясы батырмасын басыңыз. Батырма шамы жанады — функция қосылы.



6. Құлаққаптағы дыбыс деңгейін контроллердің сол жағындағы «+» және «-» батырмаларын басу арқылы арттыруға және азайтуға болады.
7. Микрофонға түсетін сигналдың көлемін контроллердің оң жағындағы «+» және «-» батырмаларын басу арқылы көбейтуге және азайтуға болады.



## **Монтаждау, сақтау, тасымалдау (тасу), өткізу және кәдеге жарату ережелері мен шарттары**

- Құрылғыны орнату ережелері мен шарттары осы нұсқаулықтың «Құрастыру және орналастыру» бөлімінде сипатталған.
- Құрылғыны қаптамада, өндірушінің және тұтынушының жылытылатын үй-жайларында ауаның 5 және 40 °С аралығындағы температурада және ауаның 80%-дан аспайтын салыстырмалы ылғалдылығында сақтау керек. Үй-жайда жемірілуді тудыратын жегі қоспалар (қышқылдардың, сілтілердің бұлары) болмауы тиіс.
- Құрылғының тасымалдануы құрғақ ортада жүзеге асырылуы тиіс.
- Құрылғы ұқыпты өңдеуді талап етеді, оны шаң, кір, соққы, ылғал, от және т.б. әсерінен қорғаңыз.
- Құрылғыны сату жергілікті заңнамасына сәйкес жүргізілуі керек.
- Бұйымның қызмет ету мерзімі аяқталғаннан кейін оны қарапайым тұрмыстық қоқыспен бірге тастауға болмайды. Оның орнына, ол федералды немесе жергілікті заңнамаға сәйкес қайта өңдеу және қайта өңдеу үшін электрлік және электронды жабдықты тиісті қабылдау бекетіне қайта өңдеуге жіберіледі. Осы бұйымды дұрыс жоюды қамтамасыз ете отырып, сіз табиғи ресурстарды үнемдеуге және қоршаған ортаға және адамдардың денсаулығына зиян келтірмеуге көмектесесіз. Бұл бұйым-ды қабылдау және жою бекеттері туралы қосымша ақпаратты жергілікті муниципалды органдардан немесе тұрмыстық қалдықтарды шығаратын кәсіпорыннан алуға болады.
- Құрылғының ақаулығы анықталған жағдайда, тез арада авторландырылған сервистік орталыққа хабарласу немесе құрылғыны кәдеге жарату керек.

## Кепілдік туралы ақпарат

Өндіруші бүкіл кепілдік мерзімі ішінде құрылғының үздіксіз жұмыс істеуіне, сондай-ақ материалдар мен жинақтарда ақаулардың болмауына кепілдік береді. Кепілдік кезеңі бұйымды сатып алған сәттен басталады және тек қана жаңа өнімдерге қолданылады. Кепілдік қызмет көрсетуге пайдаланушы нұсқаулығына сәйкес бұйымды пайдалану шартымен кепілдік мерзімі ішінде тұтынушының кесірінен істен шықпаған элементтерді тегін жөндеу немесе ауыстыру кіреді. Элементтерді жөндеу немесе ауыстыру уәкілетті қызмет көрсету орталықтарының аумағында жүргізіледі.

**Кепілдік мерзімі:** 24 ай.

**Пайдалану мерзімі:** 24 ай.

Қызмет көрсету орталықтарының өзекті тізімі келесі мекенжай бойынша:  
<https://www.dns-shop.kz/service-center/>

## Қосымша ақпарат

**Өндіруші:** Чжаоцин Хэцзя Электроникс Ко., Лтд.

1-қаб, Хуасин Вулэн ғим., Вайцзин өндірістік ауылы, 3-ші Дуанчжоу тас жолы № 6, Чжаоцин, Гуандун пров., Қытай.

Қытайда жасалған.

**Импорттаушы / Қазақстан Республикасында талаптар қабылдайтын заңды тұлға:** «DNS QAZAQSTAN (ДНС ҚАЗАХСТАН)» ЖШС, Астана қ-ы, Сарыарқа ауданы, Сарыарқа д-лы, 12 Ғ-т, Қазақстан Республикасы.

**Электронды пошта мекен-жайы:** [info@dns-shop.kz](mailto:info@dns-shop.kz)

Тауар КО ТР (ЕАЭО) талаптарына сәйкес келеді.

Өнімнің сыртқы түрі мен техникалық сипаттамалары сапаны жақсарту үшін ескертусіз өзгертілуі мүмкін.

Құрылғының нақты интерфейсі осы нұсқаулықта көрсетілгеннен өзгеше болуы мүмкін.

**Интернеттегі сайт:** [ardor-gaming.com](http://ardor-gaming.com)



Өндіріс күні пайдаланушы нұсқаулығының орыс тіліндегі нұсқасында көрсетілген V.2

