



POWER SUPPLY UNIT

ORIGIN

Блок питания системного блока ARDOR GAMING 850WGF

Руководство по эксплуатации

Уважаемый покупатель! Спасибо за Ваше доверие!

Наша команда всецело разделяет Вашу страсть к компьютерным играм, именно поэтому мы прилагаем все усилия, чтобы Ваш игровой опыт стал незабываемым с нашими аксессуарами для геймеров. Новых побед и самых ярких впечатлений!

Меры предосторожности

1. Данное устройство предназначено исключительно для компьютеров, например, используемых в офисах, для работы с мультимедиа, выхода в Интернет и для игр. Использование устройства в других целях может лишить Вас права на гарантию.
2. Блок питания (БП) предназначен для интеграции в компьютерную систему и не предполагает использования вне ее или на открытом воздухе.
3. Гарантия на полностью модульный БП распространяется только на сам БП и не распространяется на дополнительные принадлежности (например, провода).
4. Не пытайтесь разбирать или ремонтировать устройство самостоятельно: это может лишить Вас права на гарантийное обслуживание. При обнаружении сбоев в работе устройства обратитесь в авторизованный сервисный центр.



Риск получения тяжелых травм и летального исхода

ПРЕДУПРЕЖДЕНИЕ

5. Чтобы снять крышку, отключите устройство от питания во избежание поражения электрическим током или выхода устройства из строя.
6. Не прикасайтесь к кабелю питания мокрыми руками, так как это может привести к поражению электрическим током.
7. Не вставляйте пальцы и металлические предметы в охлаждающий вентилятор и вентиляционные отверстия устройства.

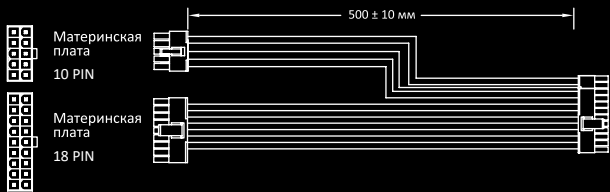


Риск получения легких травм или нарушения работоспособности устройства

ВНИМАНИЕ

- Не используйте БП в помещении с чрезмерно высокой/низкой температурой, высокой влажностью, отсутствием вентиляции, а также вблизи источников тепла.
- Не допускайте попадания внутрь воды или другой жидкости.
- Чтобы подключить БП к материнской плате, отключите устройство от питания.
- Будьте внимательны: подключайте разъемы соответственно.
- Используйте перчатки при работе с данным устройством.

Схема подключения разъемов питания



Разъем материнской платы



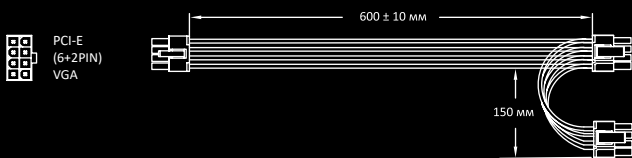
Разъем PCIe Gen 5.0
12 + 4 Pin



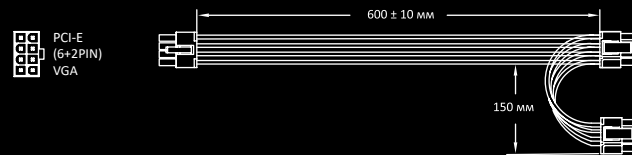
Разъем CPU 8 (4 + 4)



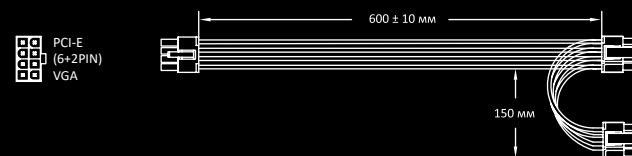
Разъем CPU 8 (4 + 4)



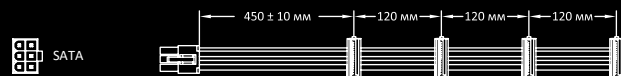
Разъем PCI Express (6 + 2)



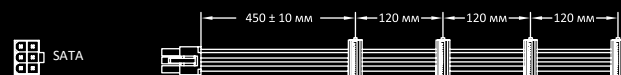
Разъем PCI Express (6 + 2)




Разъем PCI Express (6 + 2)



Разъем SATA



Разъем SATA



Разъем Peripheral IDE

Технические характеристики

- Торговая марка: ARDOR GAMING.
- Модель: 850WGF.
- Полный модуль.
- Форм-фактор: ATX.
- Стандарт ATX12V: 3.0.
- Поддержка EPS12V: да.
- Сертификат 80 PLUS: Gold.
- Класс защиты от поражения эл. током: I.
- Степень защиты: IP00.
- Тип крепления шнура: X.
- Параметры питания (вход): 100–240 В ~ 50/60 Гц; 12–6 А.
- Корректор коэффициента мощности (PFC): активный.
- Предельное значение коэффициента мощности: 99%.
- Макс. КПД: 90%¹.
- Мощность: 850 Вт.
- Мощность по линии 12 В: 840 Вт.
- Ток дежурного источника (+5 В Standby): 3 А.
- Ток по линии
 - +12 В: 70 А.
 - +5 В: 20 А.
 - +3,3 В: 20 А.
 - -12 В: 0,3 А.
- Основной разъем питания: 20 + 4 pin.
- Разъемы для питания процессора (CPU): 2 × (4 + 4) pin.
- Разъемы для питания видеокарты (PCI-E): 6 × (6 + 2) pin.
- Количество разъемов SATA: 8.
- Количество разъемов 4-pin Molex: 3.
- Разъем 4 pin Floppy: нет.
- Количество разъемов PCI-E (12+4pin): 1.
- Длина основного кабеля питания: 500 мм
- Длина кабеля питания процессора: 550 мм.
- Вентиляторы с гидродинамическими подшипниками (FDB).
- Размеры вентиляторов: 120 × 120 мм.
- Габариты устройства (Д×Ш×В): 140 × 150 × 86 мм.
- Защитные технологии:
 - Защита от перегрузки по напряжению (OVP)
 - Защита от превышения мощности (OPP).
 - Защита от перегрева (OTP).
 - Защита от пониженного напряжения (UVP)
 - Защита от короткого замыкания (SCP)
 - Защита от перегрузки по току (OCP).

*при 115 В переменного тока (типичная нагрузка)

| Регулирование выходного напряжения постоянного тока | Напряжение на выходе | Диапазон регулировки | |
|---|----------------------|----------------------|-----------------|
| | +3,3 В | ± 5% | +3,14 ~ +3,47 В |
| | +5 В | | +4,75 ~ +5,25 В |
| | +12 В | | +11,4 ~ +12,6 В |
| | -12 В | ± 10% | -10,8 ~ -13,2 В |
| | +5 В (Standby) | ± 5% | +4,75 ~ +5,25 В |

| Пульсации и шумы на выходе постоянного тока | Напряжение на выходе | Стандартный диапазон |
|---|----------------------|----------------------|
| | +3,3 В | 50 мВ |
| | +5 В | |
| | +12 В | 120 мВ |
| | -12 В | |
| | +5 В (Standby) | 50 мВ |

| Напряжение на выходе | Номинальная нагрузка на выходе | | Общая мощность | |
|-------------------------|--------------------------------|-------|----------------|--------|
| | мин. | макс. | | |
| +3,3 В | 0 А | 20 А | 100 Вт | 850 Вт |
| +5 В | | | | |
| +12 В | | 70 А | 840 Вт | |
| -12 В | | 0,3 А | 3,6 Вт | |
| +5 В (Standby) | | 3 А | 15 Вт | |

Эксплуатация

1. Подсоедините разъемы питания к БП согласно схеме. Если раздался щелчок — разъем подключен корректно.
2. Установите БП в корпус ПК.
3. Зафиксируйте БП при помощи винтов и отвертки (не входят в комплект).
4. Протяните разъемы к соответствующим гнездам ПК.

Комплектация

- Блок питания.
- Комплект проводов.
- Руководство по эксплуатации.

Правила и условия монтажа, хранения, перевозки (транспортировки), реализации и утилизации

- Правила и условия монтажа устройства описаны в разделе «Эксплуатация» данного руководства по эксплуатации.
- Хранение устройства должно производиться в упаковке в отапливаемых помещениях у изготовителя и потребителя при температуре от 5 °С до 40 °С и относительной влажности воздуха не более 80%. В помещениях не должно быть агрессивных примесей (паров кислот, щелочей), вызывающих коррозию.
- Перевозка устройства должна осуществляться в сухой среде.
- Устройство требует бережного обращения, оберегайте его от воздействия пыли, грязи, ударов, влаги, огня и т.д.
- Реализация устройства должна производиться в соответствии с местным законодательством.
- После окончания срока службы изделия его нельзя выбрасывать вместе с обычным бытовым мусором. Вместо этого оно подлежит сдаче на утилизацию в соответствующий пункт приема электрического и электронного оборудования для последующей переработки и утилизации в соответствии с федеральным или местным законодательством. Обеспечивая правильную утилизацию данного продукта, Вы помогаете сберечь природные ресурсы и предотвращаете ущерб для окружающей среды и здоровья людей, который возможен в случае ненадлежащего обращения. Более подробную информацию о пунктах приема и утилизации данного продукта можно получить в местных муниципальных органах или на предприятии по вывозу бытового мусора.
- При обнаружении неисправности устройства следует немедленно обратиться в авторизованный сервисный центр или утилизировать устройство.

Гарантийные обязательства

Производитель гарантирует бесперебойную работу устройства в течение всего гарантийного срока, а также отсутствие дефектов в материалах и сборке. Гарантийный период исчисляется с момента приобретения изделия и распространяется только на новые продукты. В гарантийное обслуживание входит бесплатный ремонт или замена элементов, вышедших из строя не по вине потребителя в течение гарантийного срока при условии эксплуатации изделия согласно руководству пользователя. Ремонт или замена элементов производится на территории уполномоченных сервисных центров.

Актуальный список сервисных центров по адресу:

<https://www.dns-shop.ru/service-center/>

Дополнительная информация

Изготовитель: Дунгуань Хуэйчэн Электроник ЭсЭндТи Ко., Лтд.

Промзона Байхао, Хоуцзе, г. Дунгуань, пров. Гуандун, Китай.

Manufacturer: Dongguan Huicheng Electronic S&T Co., Ltd.

Baihao Industry Zone, Houjie Town, Dongguan City, Guangdong Province, P.R. China.

Сделано в Китае.

Импортер в России / уполномоченное изготовителем лицо: ООО «ДНС ЛОДЖИСТИК».

690068, Россия, Приморский край, г. Владивосток, проспект 100-летия Владивостока, дом 155, корпус 3, офис 5.

Адрес электронной почты: dns-logistic.llc@mail.dlogistix.com

Товар соответствует требованиям ТР ТС (ЕАЭС).

Спецификации, информация о продукте, его комплектация и функционал могут быть изменены без предварительного уведомления пользователя.

Фактический интерфейс устройства может отличаться от представленного в данном руководстве.



Дата производства товара, а также сроки гарантии и эксплуатации указаны на упаковке.



www.ardor-gaming.com