



ARDOR GAMING

ПАЙДАЛАНУ БОЙЫНША НҮСҚАУЛЫҚ

Құрметті сатып алушы!

Сеніміңізге рахмет!

Біздің команда сіздің ойынға деген құмарлығыңызды толығымен бөліседі, сондықтан біз ойын аксессуарларымен ойын тәжірибеңізді ұмытылмас ету үшін көп жұмыс жасаймыз. Жаңа жеңістер және ең жарқын әсерлер!

Сақтық шаралары

- Құрылғыны құлаудан сақтаңыз.
- Құрылғыны өзіңіз бөлшектеуге немесе жөндеуге әрекеттенбеңіз: бұл кепілдік қызмет көрсету құқығынан айыруы мүмкін. Құрылғыда қандай да бір ақауларды тапсаңыз, уәкілетті қызмет көрсету орталығына хабарласыңыз.
- Құрылғыны ылғалды ортада немесе сұйықтық шашырауы мүмкін жерлерде пайдаланбаңыз. Құрылғыны суға немесе басқа сұйықтықтарға батырмаңыз, ол қосұлы кезде су қолыңызбен құрылғыны немесе қуат сымын ұстамаңыз.
- Құрылғыны жоғары температураға ұшыратпаңыз.
- Құрылғыны тек мақсаты бойынша пайдаланыңыз.
- Құрылғыны жоғары немесе төмен температурада сақтамаңыз. Құрылғыны шаңнан, ылғалдан және тікелей күн сәулесінен қорғаңыз.
- Тек түпнұсқа зарядтау кәбілін пайдаланыңыз.
- Батареяны зарядталған күйде ауаның қалыпты ылғалдылығымен +15 °C-тан +35 °C-қа дейінгі температурада сақтау керек. Батарея өте жоғары (40 °C жоғары) және өте төмен (-10 °C төмен) қоршаған орта температураларында ұзақ мерзімді жұмыс істеуге шыдамайды.

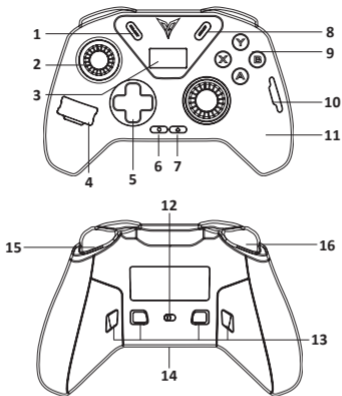
Техникалық сипаттамалары

- Үлгісі: Арех 4.
- Сауда белгісі: ARDOR GAMING.
- Түрі: сымсыз.
- Үйлесімділік: ДК, Nintendo Switch, Android, iOS.
- Интерфейс: 2.4G, Bluetooth, USB Type-C.
- Артқы жарық: RGB.
- Дірілмен кері байланыс: бар.
- D-pad: 8-позиция.
- Шағын джойстиктер саны: 2.
- Холл эффектісі бар таяқшалар.
- Өлі аймақтар жоқ.
- Түймелердің саны: 19.
- Xinput: бар.
- Батарея: литий-ионды, 3,7 В, 1500 мА·сағ.
- Радиожиілікті Bluetooth сипаттамалары:
 - стандартты топ: IEEE 802.15.1;
 - жиілік диапазоны: 2402-2480 МГц;
 - таратқыш қуаты: 18 дБм.
- Ылғалдан қорғау дәрежесі: IPX0.
- Қуат сымын бекіту түрі: X.

Жинақталым


- Құрылғы.
- Пайдалану бойынша нұсқаулық.
- USB кәбілі.
- USB қабылдағыш.

Құрылғы схемасы




1. SELECT түймесі.
2. Шағын джойстик.
3. Интерактивті дисплей.
4. Ауыстырылатын LED панельдер.
5. D-pad.
6. Функция түймесі.
7. HOME түймесі.
8. START түймесі.
9. X/Y/A/B түймелері.
10. Шағын бұрағыш розетка.
11. Сәндік қабаттама.
12. Қуат қосқышы.
13. Қосымша түймелер.
14. Магниттік зарядтауға арналған контактілер.
15. Оң жақ триггер RT.
16. Сол жақ триггер LT.

Жұмыстың басталуы

- Қуат қосқышын «ON» күйіне сырғытыңыз.
- Контроллер режимдері мен түйме тағайындауларын конфигурациялауға болатын мәзірді ашу үшін  түймесін басыңыз.

Компьютерге қосылу

- Дисплей мәзірінен «Қосылым» — «ДК» тармағын таңдаңыз.
- Құрылғыны USB кабелі немесе USB қабылдағышы арқылы қосыңыз.
- Геймпад біраз уақыт пайдаланылмаса, ол ұйқы режиміне өтеді. Құрылғыны қайта қосу үшін  түймесін басыңыз. Flydigi Space Station ұйқы уақытын өзгертуге болады.


Android/iOS жүйесіне қосылу

1. Flydigi Game Hall қолданбасын жүктеп алыңыз.
2. Құрылғыда Bluetooth қосыңыз.
3. Қолданбадағы нұсқауларды орындаңыз.

Switch қосылу

1. Құрылғыдағы L және R түймелерін басыңыз.
2. Switch негізгі мәзірінде пайда болған геймпад белгішесін басыңыз.
3. «Ұстау әдісін/тәртібін өзгерту» бөліміне өтіңіз.
4. Геймпад қосылған.

Switch қолданбасына қосылған кездегі түймелердің тағайындалуы:

A	B	X	Y	SELECT	START		
B	A	Y	X	-	+	Басты мәзір	Скриншот

Қосылу талаптары

Платформа	Технология	Қосылым түрі	Талаптар
ДК	X-Input/D-Input	Ресивер/кабель/ Bluetooth	Windows 7 және одан жоғары
Switch	Switch	Bluetooth	Switch
Android	D-Input/Flashplay	Bluetooth	Android 10 және одан жоғары
iOS	iOS	Bluetooth	iOS 14 және одан жоғары

Ықтимал проблемалар және олардың шешімі

1. Bluetooth арқылы қосылу мүмкін емес.

Дисплей мәзірінде «Қосылу» — «Қайта қосылу» тармағына өтіңіз. Геймпад дисплейінде «Жұптастыру» көрсетіледі. Контроллерді қосқыңыз келетін құрылғыдағы Bluetooth параметрлерін ашып, әрекетті қайталаңыз.

2. USB ресивері арқылы қосылым тұрақсыз.

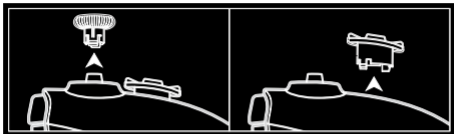
Жақын жерде басқа 2,4 ГГц сигнал көздері болса, олар кедергі тудыруы мүмкін. Сигналды күшейту үшін USB кәбілін пайдалану ұсынылады.

3. Таяқтардың, триггерлердің немесе сенсорлардың жұмысындағы ақаулар.

Компьютеріңізге Flydigi Space Station орнатыңыз, «Тест» бөліміне өтіп, калибрлеу нұсқауларын орындаңыз.

Таяқшаның сезімталдығын реттеу

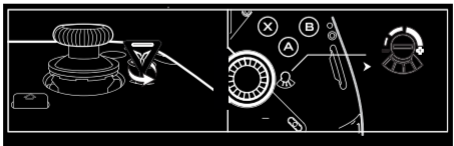
Таяқшаларды және D-подты жоғары тарту арқылы алып тастаңыз.



Геймпадтан сәндік қақпақты алыңыз. Шағын бұрағышты қосқыштан алыңыз.



Шағын бұрағышты оң жақтағы арнайы ұяға салып, таяқшаның сезімталдығын реттеңіз.



Бейімделетін кері байланыс

Бұл режимде геймпад ойындағы өзгерістерге нақты уақыт режимінде жауап береді және кері байланысты автоматты түрде іске қосады. Бейімделетін кері байланыс режимін қосу үшін компьютеріңізге Flydigi Space Station орнатыңыз.

Реттелетін кері байланыс

Режим	Сипаттама
Кәдімгі	Force feedback өшірілген
Жарыс	Тежеу сезімін имитациялайды
Мерген	Мерген мылтығының триггерін тартуды модельдеу
Кері оралу	Қаруды ұзақ уақыт атқылау кезінде кері шегіну сезімін имитациялайды
Діріл	Ең әсерлі тәжірибе үшін контроллерді ұстаған кезде дірілдетіңіз
Триггерді блоктау	Геймпад триггерлерін реттеу

Монтаждау, сақтау, тасымалдау (тасу), өткізу және кәдеге жарату ережелері мен шарттары

- Құрылғы қандай да болмасын монтаждауды немесе бекітуді талап етпейді.
- Құрылғыны қаптамада, өндірушінің және тұтынушының жылытылатын үй-жайларында ауаның 5 және 40 °С аралығындағы температурада және ауаның 80%-дан аспайтын салыстырмалы ылғалдылығында сақтау керек. Үй-жайда жемірілуді тудыратын жегі қоспалар (қышқылдардың, сілтілердің булары) болмауы тиіс.
- Құрылғының тасымалдануы құрғақ ортада жүзеге асырылуы тиіс.
- Құрылғы ұқыпты өңдеуді талап етеді, оны шаң, кір, соққы, ылғал, от және т.б. әсерінен қорғаңыз.
- Құрылғыны сату жергілікті заңнамасына сәйкес жүргізілуі керек.
- Өнімнің қызмет ету мерзімі аяқталғаннан кейін оны кәдімгі тұрмыстық қалдықтармен бірге тастауға болмайды. Оның орнына оны федералдық немесе жергілікті ережелерге сәйкес қайта өңдеу және кәдеге жарату үшін электр және электрондық жабдықты жинау орнына апару керек.
- Құрылғының ақаулығы анықталған жағдайда, тез арада авторландырылған сервистік орталыққа хабарласу немесе құрылғыны кәдеге жарату керек.

Қосымша ақпарат

Өндіруші: Шанхай Флайдиджи Электроникс Тэкнолоджи Ко., Лтд.
511 каб., №259 Гося тас жолы, Янпу ауд-ы, Шанхай қ., Қытай.

Қытайда жасалған.

Импортер / юр. лицо, принимающее претензии в Республике Казахстан: ТОО «ДНС КАЗАХСТАН», г. Астана, р-н Сарыарқа, пр-т Сарыарқа, зд. 12, Республика Казахстан.

Импорттаушы / Қазақстан Республикасында талаптар қабылдайтын заңды тұлға: «DNS QAZAQSTAN (ДНС КАЗАХСТАН)» ЖШС, Астана қ-ы, Сарыарқа ауданы, Сарыарқа д-лы, 12 Ғ-т, Қазақстан Республикасы.

Адрес электронной почты / электронды пошта мекен-жайы:
info@dns-shop.kz

Тауар КО ТР (ЕАЭО) талаптарына сәйкес келеді.

Өнімнің сапасын жақсарту үшін ерекшеліктер, өнім туралы ақпарат және оның сыртқы түрі пайдаланушыға алдын ала ескертусіз өзгертілуі мүмкін.

Өндіріс күні пайдаланушы нұсқаулығының орыс тіліндегі нұсқасында көрсетілген.

V.1



Кепілдік міндеттемелер

Өндіруші кепілдік мерзімі ішінде құрылғының үздіксіз жұмыс істеуіне, сондай-ақ материалдар мен жинақтарда ақаулардың болмауына кепілдік береді. Кепілдік мерзімі бұйымды сатып алған сәттен бастап есептеледі және тек жаңа өнімдерге қолданылады. Кепілдік қызмет көрсету пайдаланушының басшылығына сәйкес бұйымды пайдалану шартымен кепілдік мерзімі ішінде тұтынушының кінәсіз істен шыққан элементтерді тегін жөндеу немесе ауыстыруды қамтиды. Элементтерді жөндеу немесе ауыстыру уәкілетті сервис орталықтарының аумағында жүргізіледі.

Кепілдік мерзімі: 12 ай.

Пайдалану мерзімі: 24 ай.

Сервистік орталықтардың өзекті тізімі келесі мекенжай бойынша:

<https://www.dns-shop.kz/service-center/>



www.ardor-gaming.com