

The ONE

Smart Piano

Руководство по приложению

03	Обзор	09	Мой аккаунт
03	Установка приложения	10	Покупки
03	Главная	10	Понравилось
04	Сборник нот	11	История
06	Интенсивный курс	11	Мои записи
07	Видео	12	Учебные инструменты
08	Игры	13	Настройки клавиатуры
		14	Настройки звука
		15	О The ONE
		15	Отзывы
		16	Восстановление
		16	Контакты



Smart Piano

Учиться играть со смартпиано The ONE просто и интересно. Любой желающий может за несколько минут разобрать мелодию и начать играть! Приложение содержит тысячи бесплатных партитур, грамотно составленный интенсивный курс, высококлассные видеоуроки и даже игры. Занимайтесь с комфортной скоростью в любое удобное время!

Установка приложения

Найдите и установите приложение The ONE Smart Piano в App Store или Google Play.






iOS 10+
iPhone и iPad



Android 5.0+
Телефон и планшет




Открыв приложение, вы увидите четыре основных раздела:



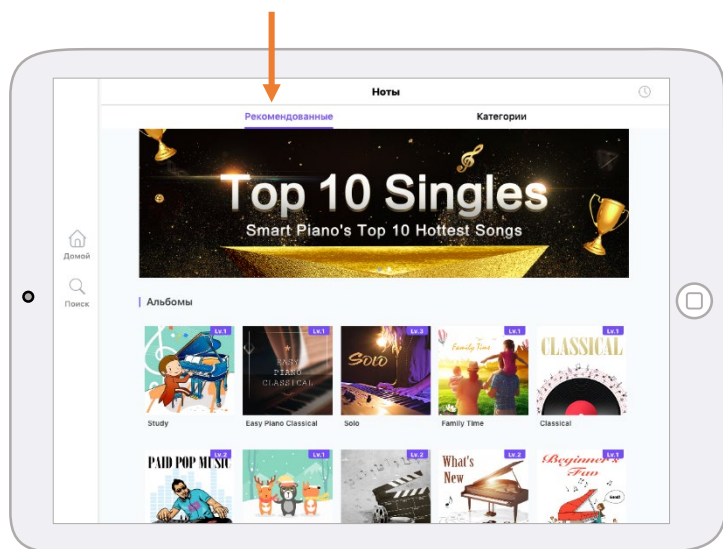
Сборник партитур

В сборнике вы найдете тысячи партитур: от классики до популярной музыки, джаза, блюза и многого другого. Выберите «автоматическое воспроизведение», чтобы разучить мелодию; «повтор А-В», чтобы разучить определенный фрагмент. В любой момент вы можете записать свое исполнение и поделиться им на Facebook.

Нажмите на кнопку **Ноты**:

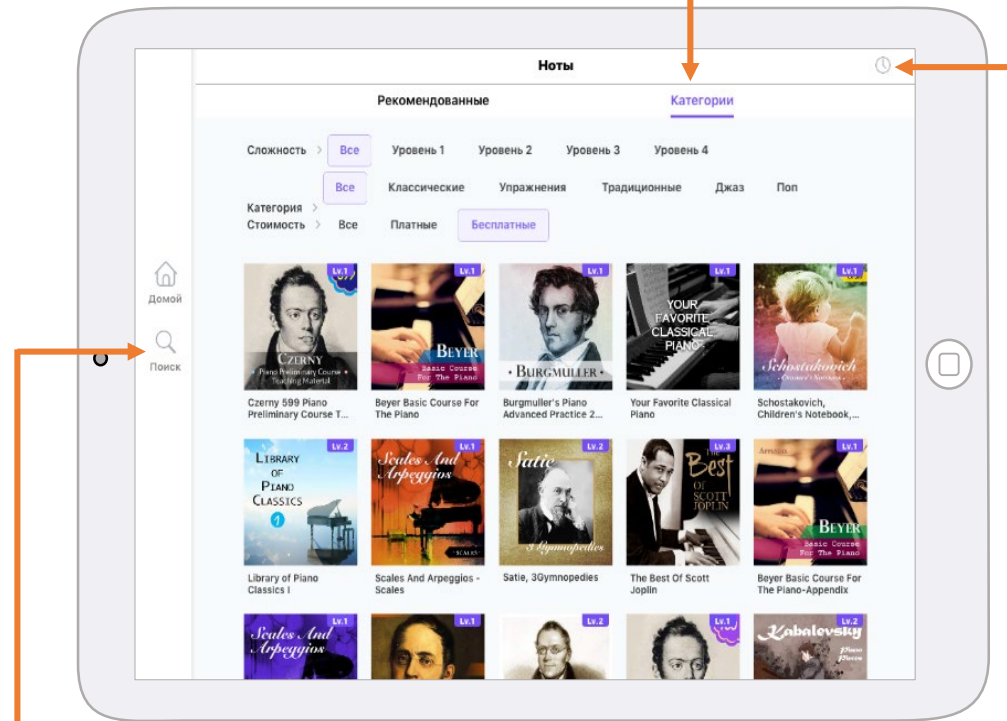


Сборник партитур. Главная



Выбор партитур

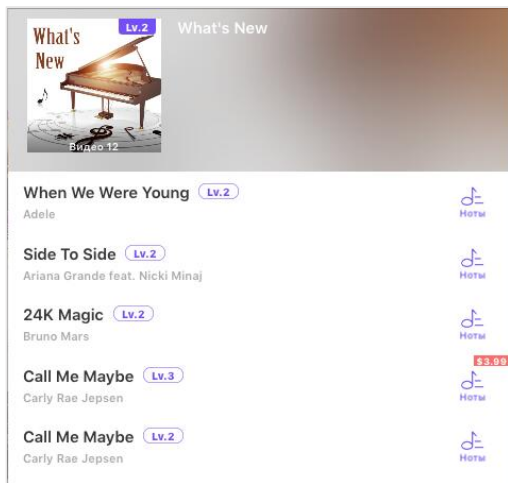
Пользователи могут выбрать уровень сложности от 1 до 4 уровня;
Различные категории: Классические, Упражнения, Традиционные, Джаз, Поп, Музыка из фильмов;
Различный тип партитур: Платные, Бесплатные.



В левой части расположена иконка «Поиск». Функция позволяет пользователям искать партитуру, которую они хотят практиковать.

В верхнем углу находится иконка «История». Здесь хранится история занятий в хронологическом порядке.

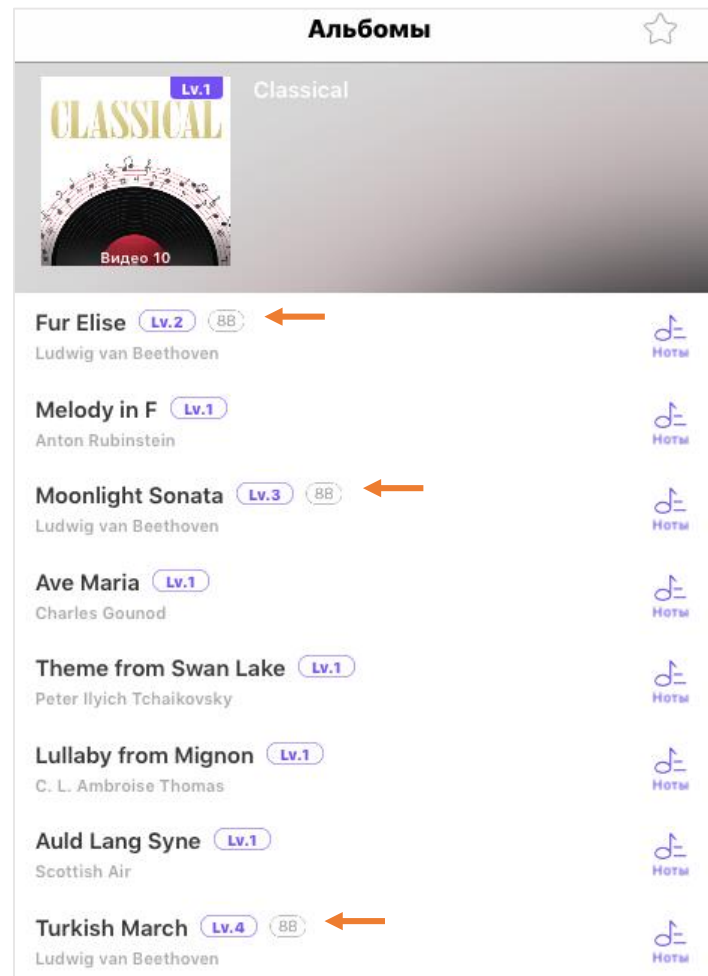
Некоторые партитуры предоставляются бесплатно, некоторые стоят от 99 центов до 3,99 долларов.



Для прослушивания платной мелодии нажмите на ярлык ее стоимости. Если мелодия понравилась, пользователь может совершить покупку.




Иконка «88» означает, что мелодию исполняют на полнооктавном смартпиано The ONE с 88 клавишами.



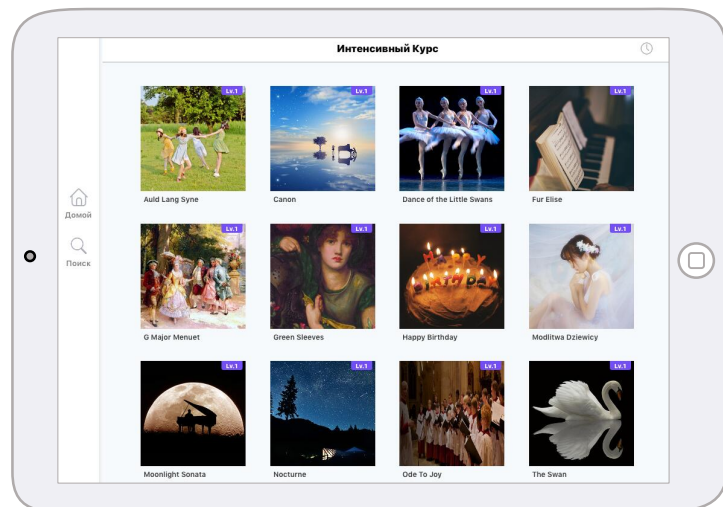
Интенсивный курс

Это самый быстрый способ разучить мелодию. Просто повторяйте движения руки за преподавателем и выполняйте упражнения.

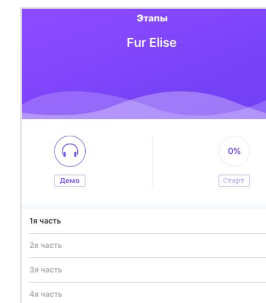
Нажмите на кнопку «Интенсивный курс»:



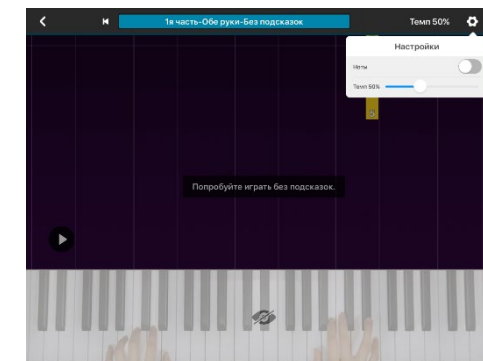
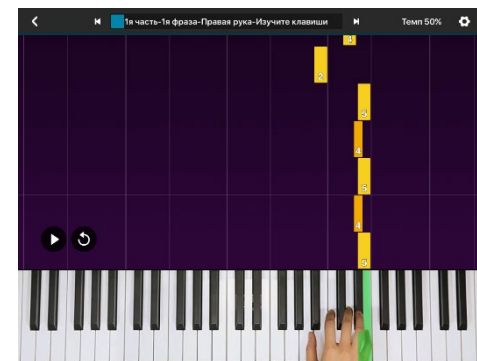
Интенсивный курс. Главная



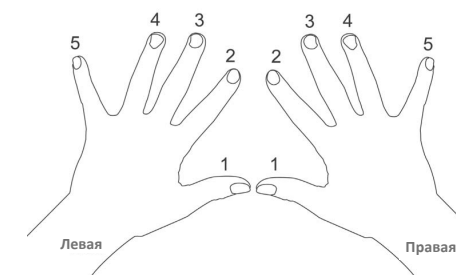
Например, нажмите на **Für Elise** чтобы пройти интенсивный курс. Курс обучения **Für Elise** состоит из четырех частей.



Смотрите на штрихи на виртуальной клавиатуре и нажимайте на соответствующие клавиши, соблюдая аппликатуру. В правом верхнем углу находится иконка «Настройки». Вы можете задать темп воспроизведения, а также переключиться на режим отображения нот.



Обратите внимание: цифры на падающих штрихах указывают порядок расположения и чередования пальцев.



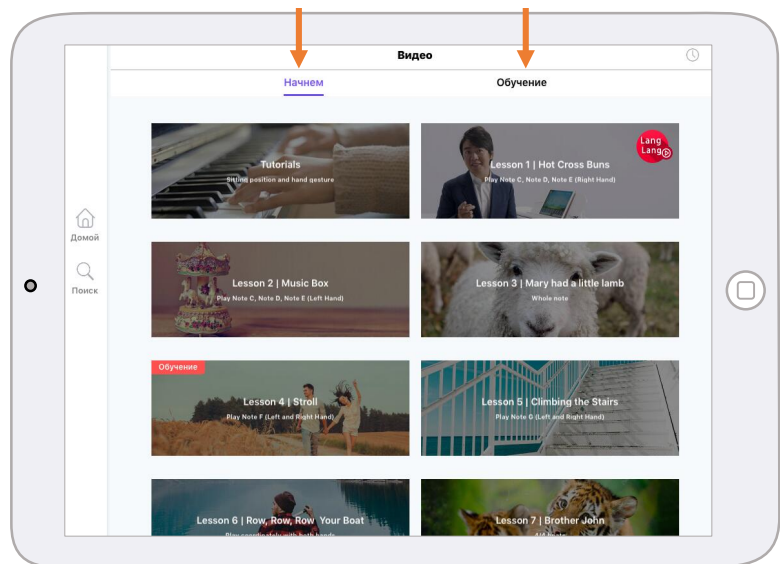
Видео

Приложение содержит более ста бесплатных видеоуроков с возможностью включения подсветки, которые помогут вам разучить любую мелодию, начиная с основ фортепианной игры и заканчивая более сложными задачами. Вы можете остановить, повторить, замедлить урок — занимайтесь со своей комфортной скоростью.

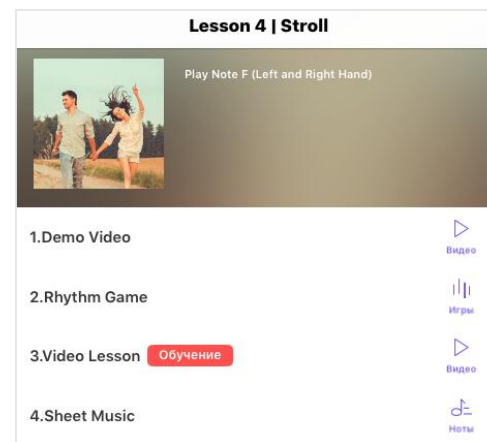
Нажмите на кнопку «Видео»:



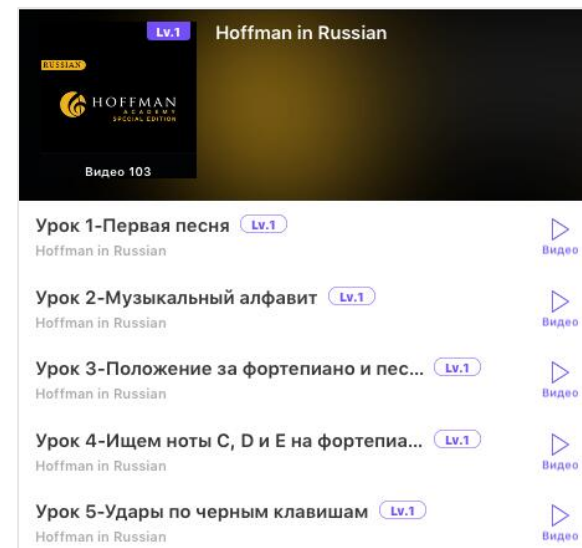
Видео. Главная. Эта часть содержит два раздела – Видео уроки для начинающих с пианистом - виртуозом Лан Ланом, а также курс обучения игры на фортепиано от Hoffman Academy.



Видео уроки для начинающих содержат музыкальную теорию, которую пользователи могут изучить, просматривая соответствующее видео.



В пианино The ONE есть возможность подключить подсветку для обучения с преподавателем Hoffman Academy. Смотрите видео уроки и выполняйте задания преподавателя.

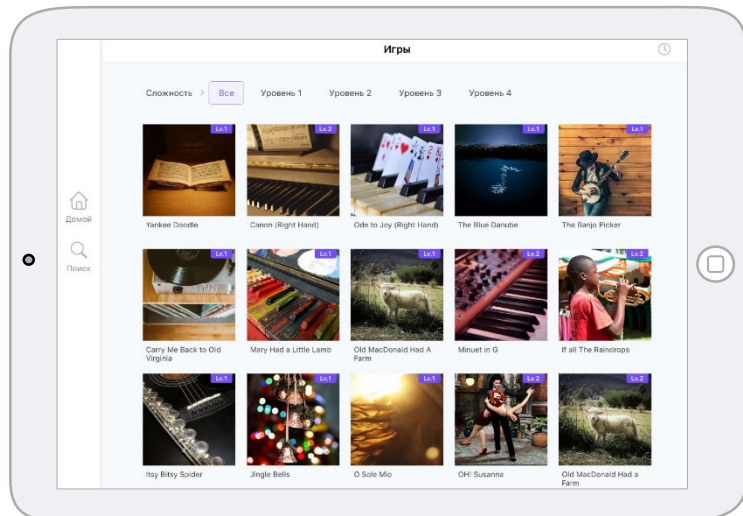


Вы можете осваивать фортепианную игру в развлекательной форме. Набирайте очки, нажимая на клавиши в соответствии с подсветкой в задаваемом музыкой ритме. Играть может любой желающий. Посмотрим, кто наберет наибольшее количество очков!

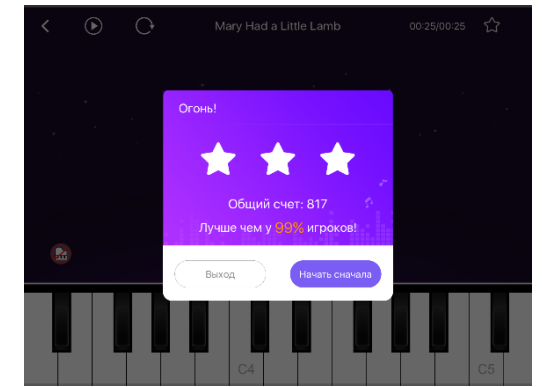
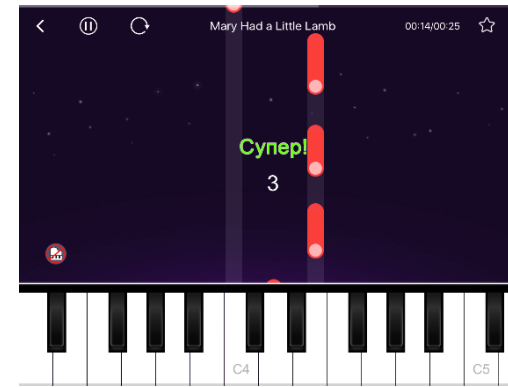
Нажмите на кнопку «Игры».



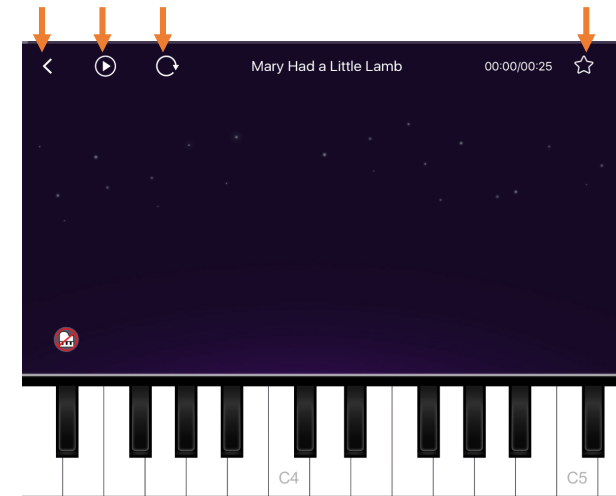
Игры. Главная



Набирайте очки в задаваемом музыкой ритме.



Нажимая на иконки вверху экрана, пользователь может перезапустить, продолжить или выйти из игры. Также, нажав на «звездочку», добавить понравившуюся мелодию в закладки.

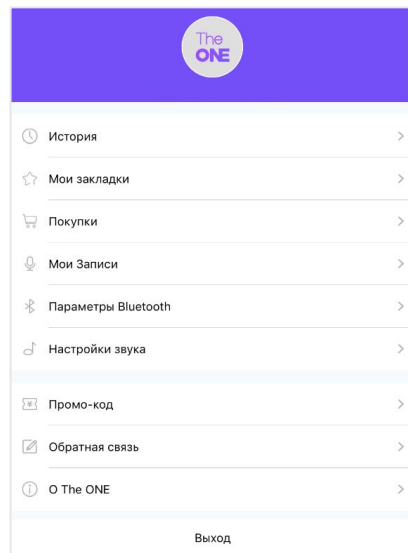
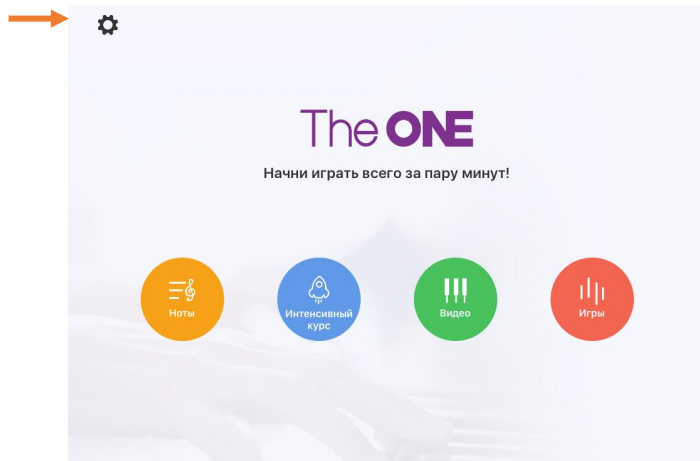


Мой аккаунт

- ✓ В настройках аккаунта вы можете просматривать и менять Настройки и предпочтения.

Где найти **Мой аккаунт**?

- Нажмите на иконку в левом верхнем углу.
- Выберите «Мой аккаунт».



- Нажмите «Войти», чтобы войти или зарегистрироваться.

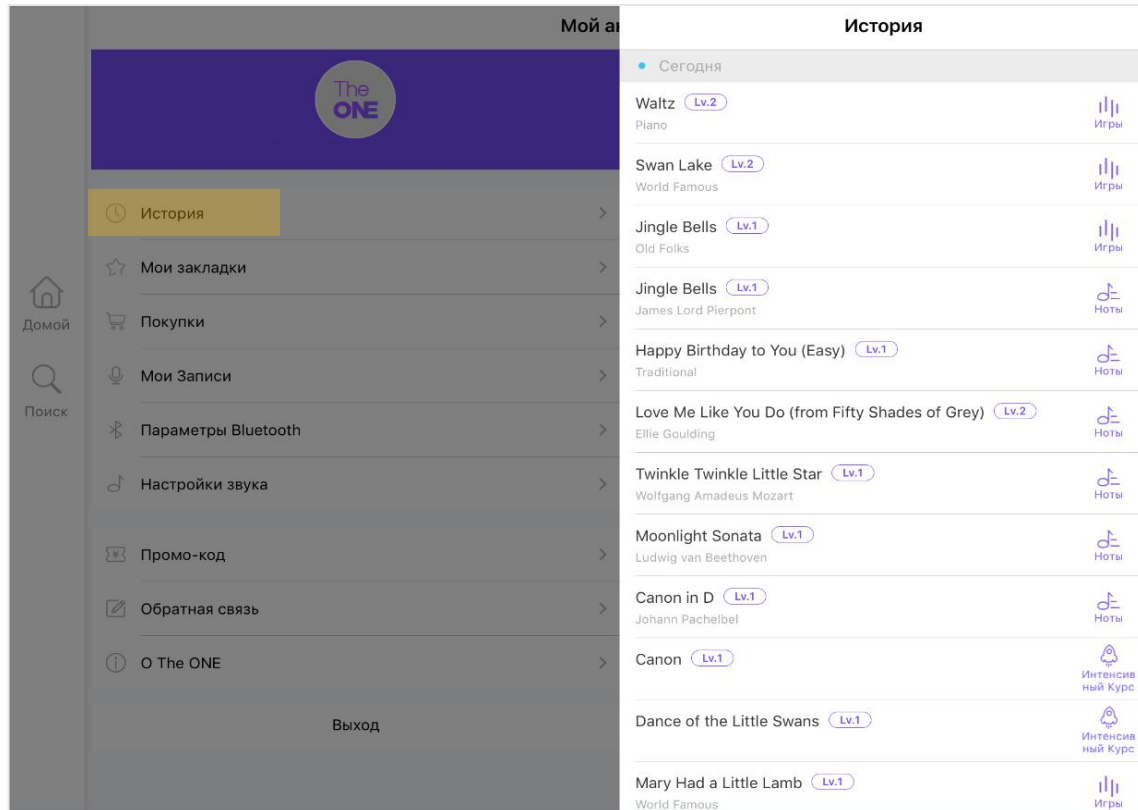
- Если у вас нет аккаунта, нажмите «Зарегистрироваться», чтобы завести новый аккаунт.

Введите действующий адрес электронной почты

Пароль должен содержать
Минимум 6 символов.

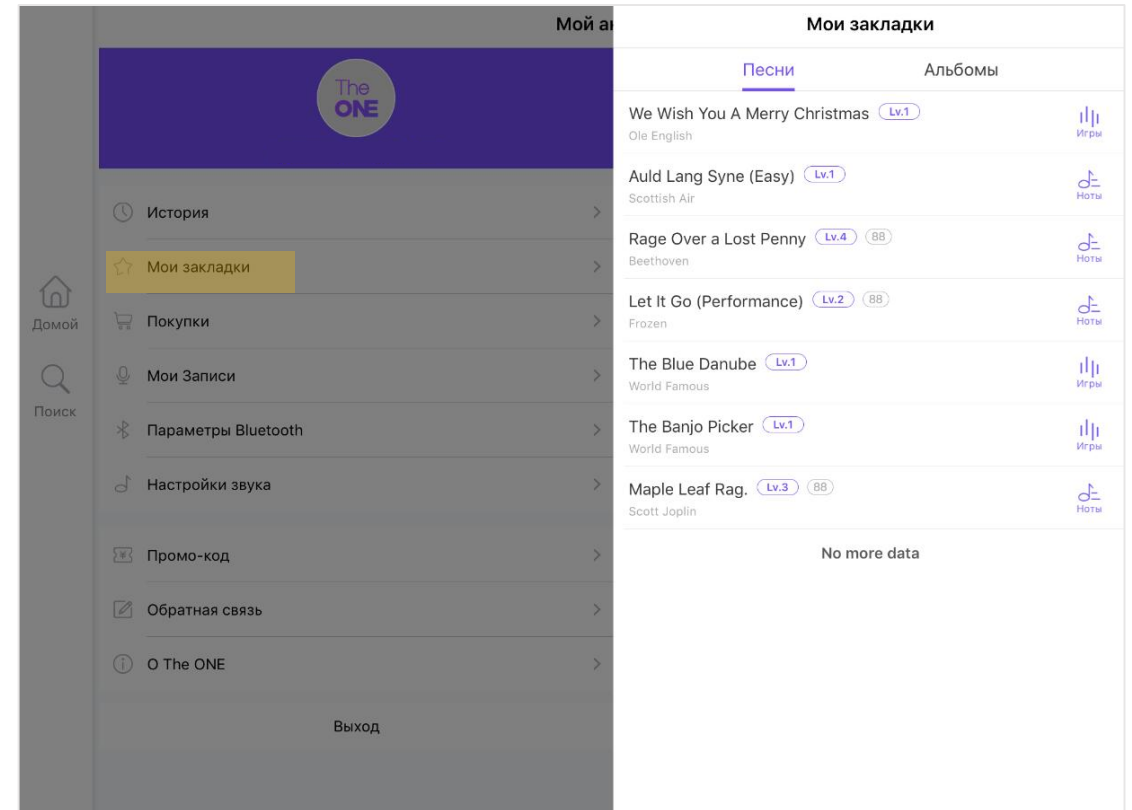
История

✓ Здесь хранится история занятий (включая Мелодии, Видео и Игры).



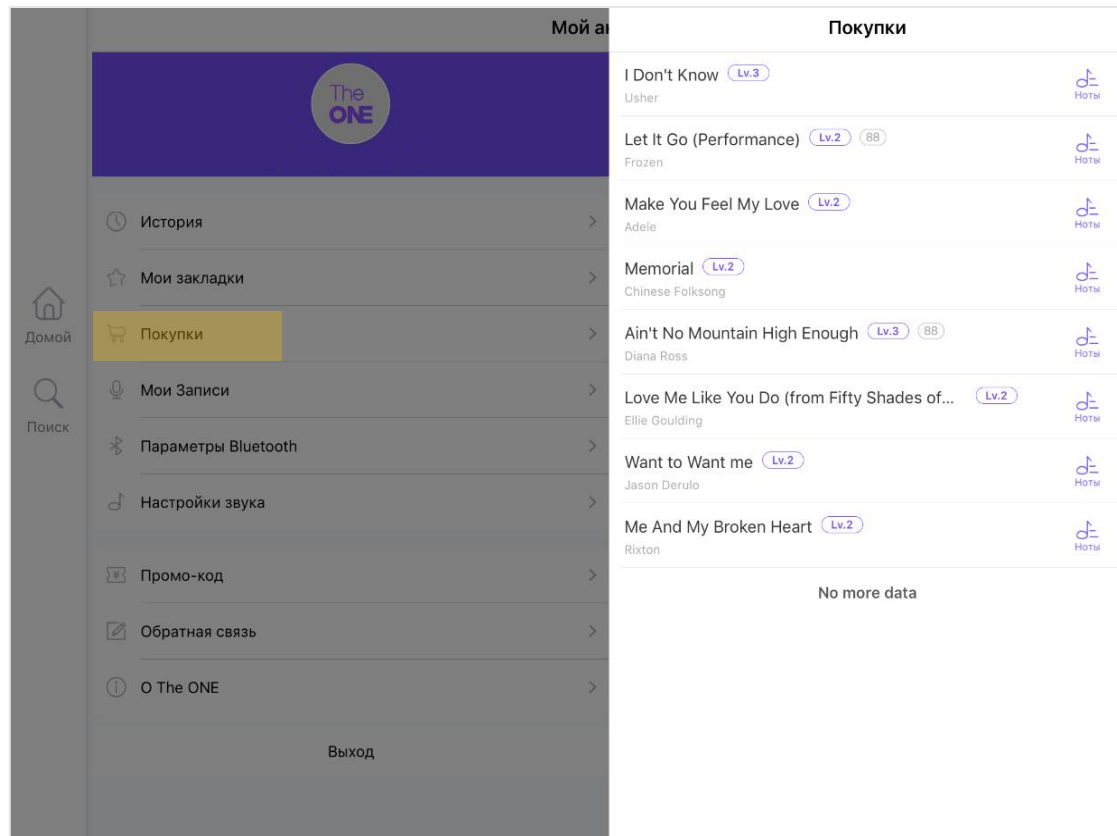
Мои закладки

✓ Вы можете просматривать все понравившиеся партитуры, видео и игры (аналогично функции «Добавить в избранное»).



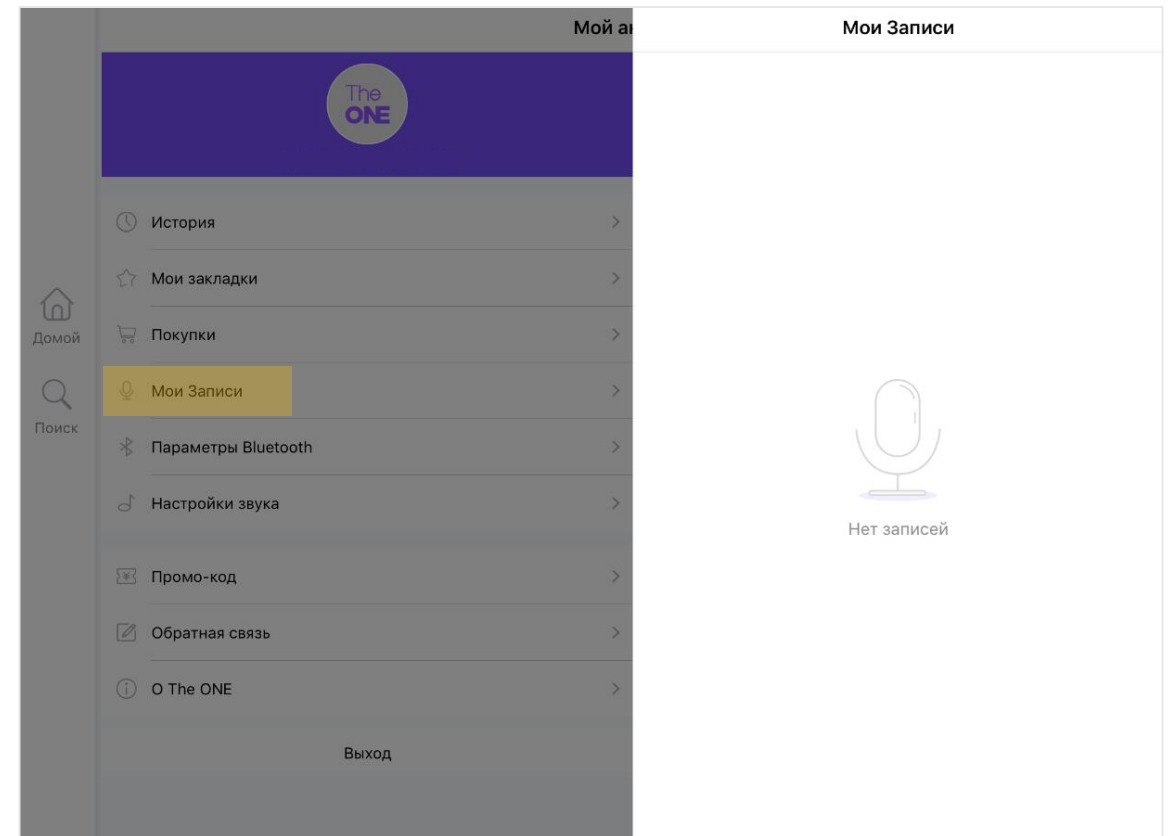
Покупки

✓ Вы можете просматривать все приобретенные партитуры.



Мои записи

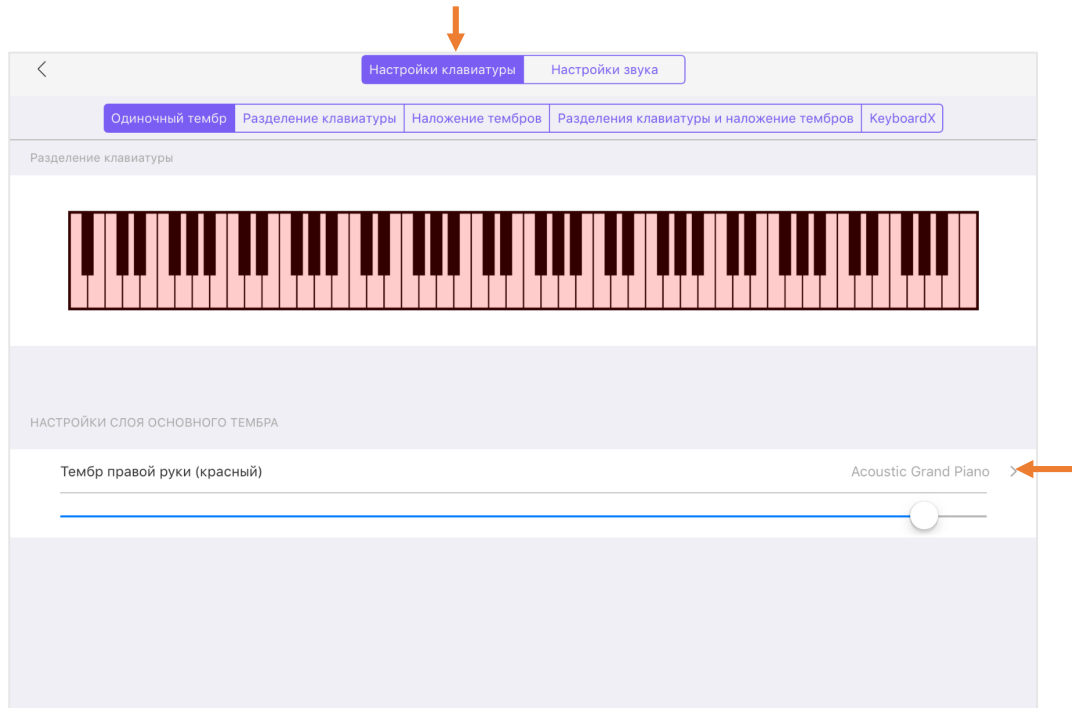
✓ Вы можете скачать свои записи.



Настройки клавиатуры

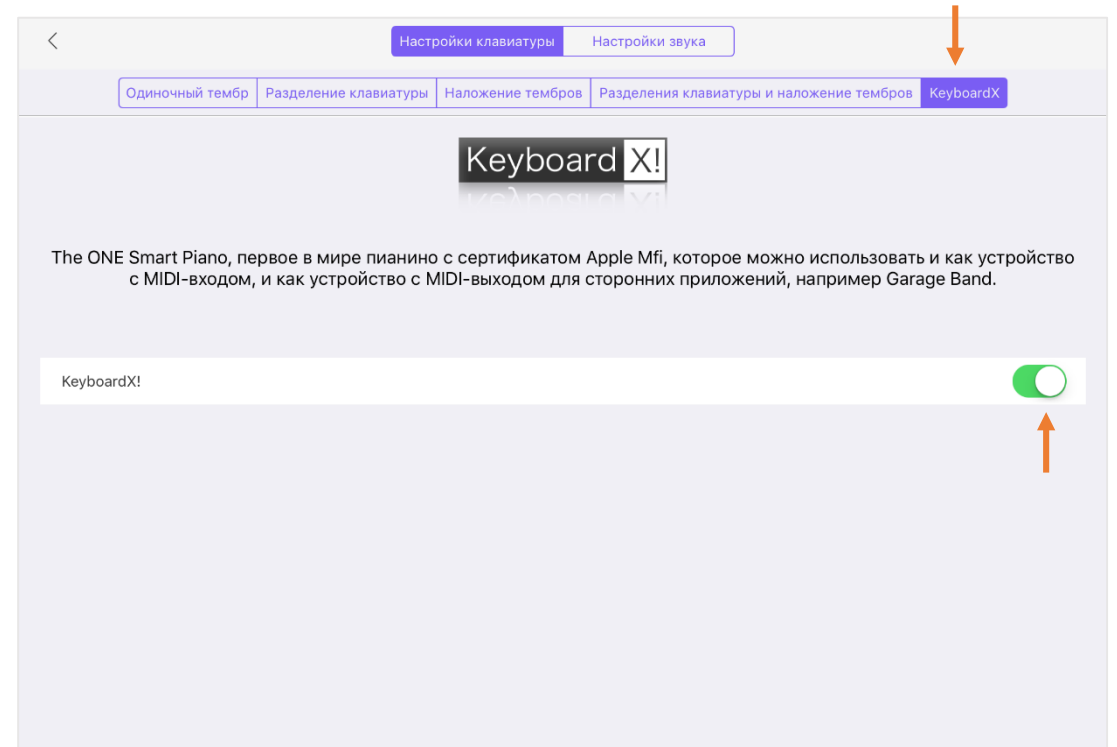
> Настройки звука > Настройки клавиатуры

Вы можете выбрать разные тембры, в том числе фортепиано, ударные, гитары, струнные инструменты, флейту и так далее.



- ✓ **Одиночный тембр:** при игре звучит один тембр.
- ✓ **Разделение клавиатуры:** можно играть в разных частях клавиатуры разными тембрами.
- ✓ **Несколько тембров:** можно накладывать звучание одного тембра на другой и играть одновременно.
- ✓ **Разделение клавиатуры и несколько тембров:** можно играть в разных частях клавиатуры разными тембрами и накладывать звучание одного тембра на другой.

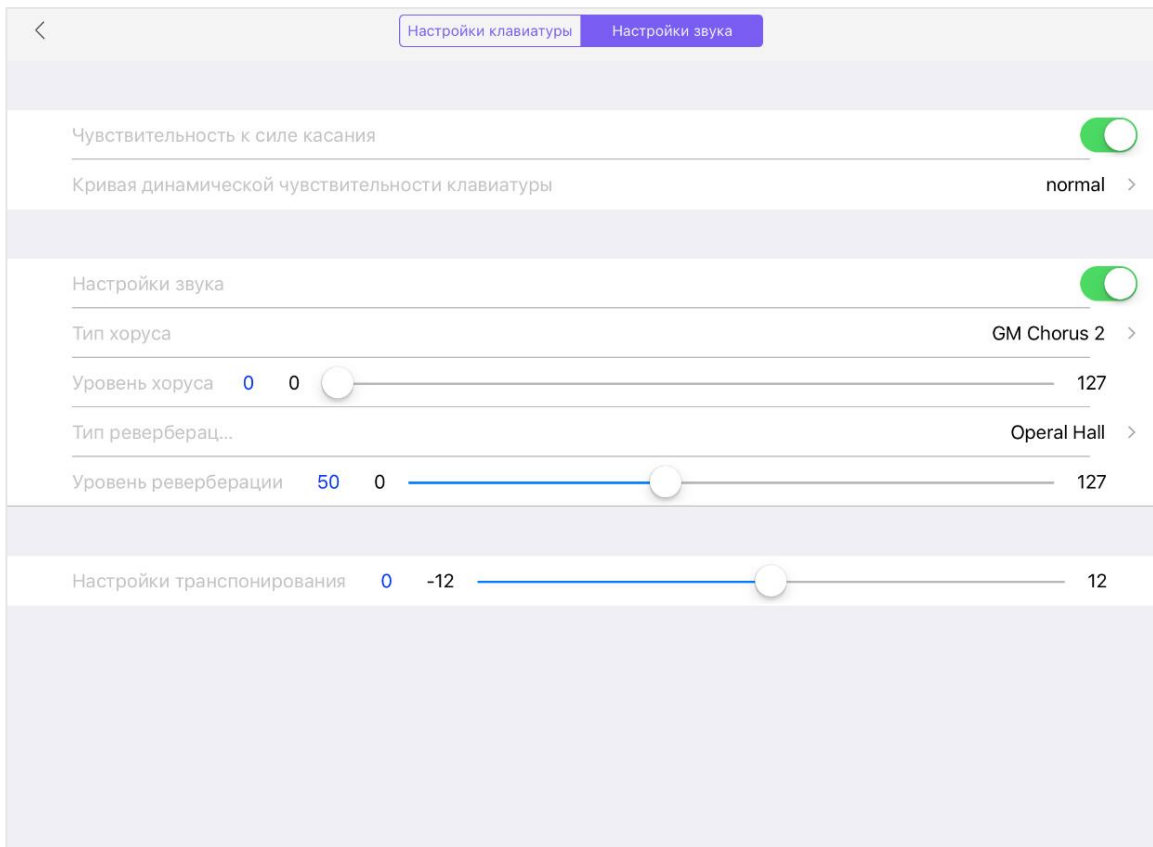
Включите функцию «Keyboard X», чтобы подключить стороннее приложение к пианино или цифровой клавиатуре The ONE.



> Настройки звука > Настройки клавиатуры > Keyboard X

Где найти «Настройки звука»?


> Домой > Настройки > Настройки звука > Настройки звука



- **Чувствительность к силе касания:** Если отключить чувствительность, громкость не будет зависеть от силы касания.
- **Кривая динамической чувствительности клавиатуры:** соотношение между скоростью нажатия и громкостью.
- **Эффект хоруса:** С помощью эффекта хоруса можно создавать разную плотность звука.
- **Уровень хоруса:** 0-127.
- **Тип реверберации:** добавление музыкальных эффектов (для придания чувства глубины пространства или создания стерео-эффекта).
- **Уровень реверберации:** Уровень реверберации варьируется от 0 до 127 (от менее глубокой к более глубокой).
- **Настройки транспонирования:** переносить звуки на определенный интервал вверх или вниз.

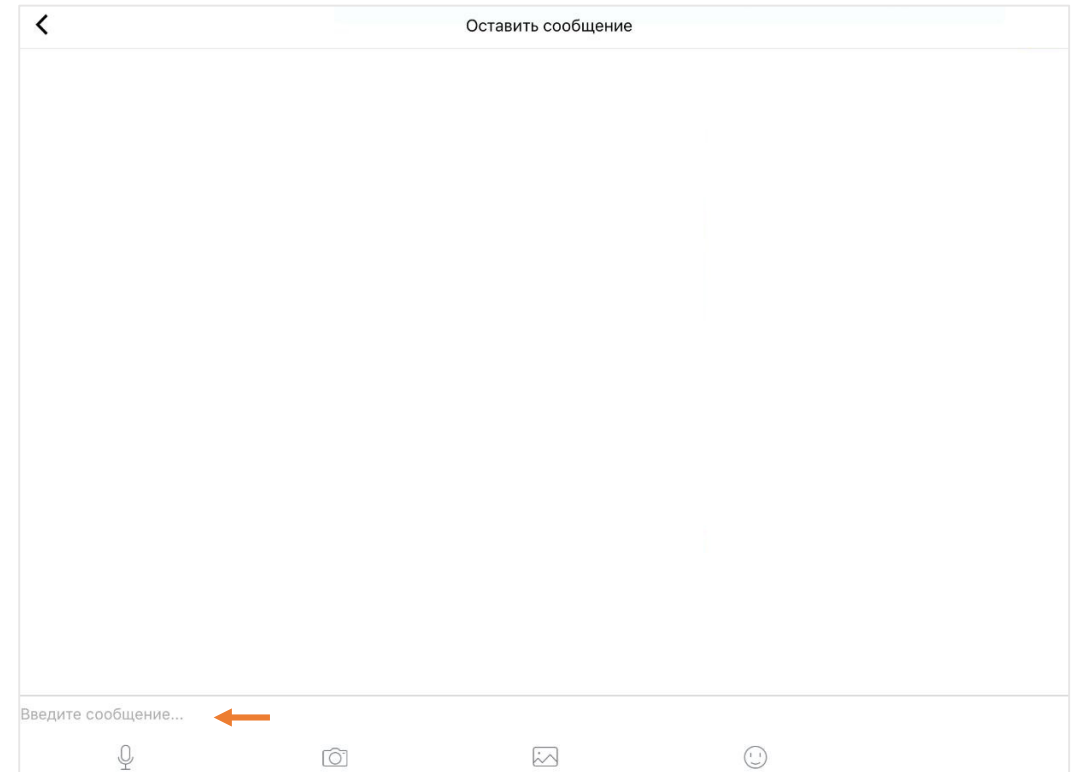
О The ONE

- ✓ Текущая версия приложения.
- ✓ Нравится приложение? Оставьте отзыв о приложении The ONE Smart Piano.



Обратная связь

- ✓ Делитесь мнениями, замечаниями, комментариями и задавайте вопросы о приложении.



Электронная почта:

Facebook:

Skype:

Спасибо!

