

# Пайдалану бойынша нұсқаулық

---

Аэрогриль  
AGR-1555 Dual

**DEXP**



# Мазмұны

Құрылғы мақсаты .....	4
Сақтық шаралары .....	4
Ұсынылатын температура режимдері.....	5
Құрылғы схемасы.....	6
Пайдалану бойынша нұсқаулық .....	7
Бірінші қолданар алдында .....	7
Пайдалану.....	7
Бөлгіш .....	8
Кеңес беру.....	8
Тамақты араластыру .....	8
Қызмет көрсету және күтім.....	9
Ықтимал проблемалар және олардың шешімі .....	9
Техникалық сипаттамалары.....	10
Монтаждау, сақтау, тасымалдау (тасу), өткізу және кәдеге жарату ережелері мен шарттары .....	11
Қосымша ақпарат .....	12

# Құрметті сатып алушы!

Біздің өнімді таңдағаныңыз үшін алғыс айтамыз.

Біз Сізге сапалы, функционалды және жоғары талаптарға сәйкес әзірленген және жасалған өнімдер мен құрылғыларды ұсынуға қуаныштымыз. Пайдалануды бастамас бұрын, Сіздің қауіпсіздігіңізге қатысты маңызды ақпаратты, сондай-ақ өнімді дұрыс пайдалану және оған күтім жасау бойынша ұсыныстарды қамтитын осы нұсқаулықты мұқият оқып шығыңыз. Осы Нұсқаулықтың сақталуына назар аударыңыз және оны өнімді одан әрі пайдалану кезінде анықтамалық материал ретінде пайдаланыңыз.

## Құрылғы мақсаты

Аэрогиль — ыстық ауа ағындарын пайдаланып тағамды пісіруге арналған портативті құрылғы.

## Сақтық шаралары

- Құрылғы коммерциялық мақсатта пайдалануға арналмаған.
- Құрылғыны сыртта пайдаланбаңыз.
- Құрылғыны пайдалану кезінде қараусыз қалдырмаңыз.
- Құрылғыны тек тұрақты, құрғақ жерде пайдаланыңыз.
- Қолданар алдында құрылғының ластанбағанына көз жеткізіңіз.
- Ыстық беттерге қол тигізбеңіз. Тасымалдау тұтқасын пайдаланыңыз.
- Электр тогының соғуын болдырмау үшін қуат сымын немесе ашаны суға немесе басқа сұйықтықтарға батырмаңыз.
- Құрылғыны тек мақсаты бойынша пайдаланыңыз. Құрылғы тек тұрмыста қолдануға арналған.
- Бұл құрылғы балалардың немесе физикалық, сенсорлық немесе ақыл-ой қабілеттері шектеулі адамдардың қауіпсіздігіне жауапты біреудің қадағалауынсыз пайдаланылуына арналмаған. Балаларға құрылғымен ойнауға рұқсат бермеңіз.
- Қуат сымы, ашасы немесе басқа бөліктері зақымдалған болса, өнімді пайдаланбаңыз. Қуат сымының немесе ашаның ыстық беттерге тиіп кетпеуіне немесе үстелдің шеттерінен майыспайтынына көз жеткізіңіз.
- Құрылғыны жылу көздеріне жақын қоймаңыз.
- Ыстық май немесе басқа ыстық сұйықтық толтырылған құрылғыны жылжитқанда өте сақ болыңыз.
- Құрылғыны розеткадан суырмас бұрын әрқашан оны өшіріңіз. Өшіру үшін кез келген басқару элементін OFF күйіне бұрыңыз, содан кейін ашаны розеткадан шығарыңыз.
- Құрылғымен бірге берілген керек-жарақтарды ғана пайдаланыңыз. Кез келген басқа компоненттерді пайдалану өмір мен денсаулыққа қауіп төндіруі мүмкін, сонымен қатар сізді тегін кепілдік қызмет көрсету құқығынан айырады.
- Құрылғыны тазалау, сақтау, жинау немесе бөлшектеу алдында пайдаланбаған кезде әрқашан желіден ажыратыңыз.
- Құрылғыны дұрыс пайдаланбау мүліктің бұзылуына немесе жеке жарақатқа әкелуі мүмкін.

- Ешқашан қуат сымынан тартпаңыз. Құрылғыны розеткадан ажырату үшін ашадан ұстап, розеткадан суырып алыңыз.
- Қуат сымы шатасып қалу немесе түсіп қалу қаупін азайту үшін қысқа. Ұзартқыш сым пайдаланылса, оның көрсеткіштері құрылғының электрлік көрсеткіштеріне сәйкес келуі керек.
- Құрылғыға қағаз, картон, пластик немесе ұқсас бұйымдарды қоймаңыз.
- Құрылғыны металл фольгамен жаппаңыз. Бұл қызып кетуді тудыруы мүмкін.
- Өнімге шамадан тыс үлкен тағамдарды, металл фольга пакеттерін немесе ыдыстарды қоймаңыз, себебі бұл өртке немесе электр тогының соғуына әкелуі мүмкін.
- Жұмыс кезінде құрылғының жанғыш материалдарға жақын болуына немесе жанасуына жол бермеңіз. Жұмыс кезінде құрылғының үстіне ешбір зат қоймаңыз. Құрылғыны қабырға шкафтарының астында пайдаланбаңыз.
- Құрылғыны тазалау үшін металл губканы пайдаланбаңыз.
- Пісіру үшін ұсынылған температура параметрлерін пайдаланыңыз.

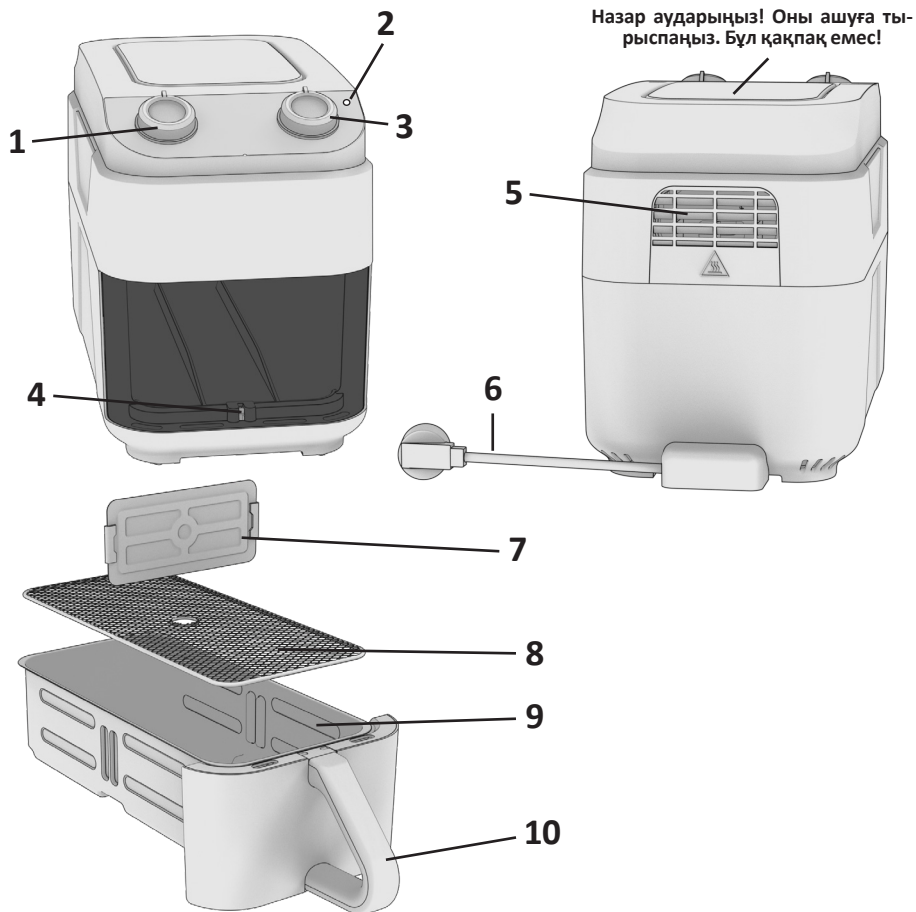
## Ұсынылатын температура режимдері

Бұл температура параметрлері нұсқаулық екенін ескеріңіз. Нақты пісіру уақыты тағамның өлшеміне, пішініне және мөлшеріне байланысты. Тамақты ауа қуырғыштан шығармас бұрын әрқашан оның дайын болғанын тексеріңіз.

Пісіру алдында ауа қуырғышты алдын ала қыздыру ұсынылады.

Тамақ	Температура	Пісіру уақыты	Араластыру/ айналдыру
Стейк	200 °C	12 минут	Жоқ
Тауық қанаттары	190 °C	20–25 минут	Иә
Бүкіл тауық еті	185 °C	40–45 минут	Иә
Тұтас балық	200 °C	20–25 минут	Жоқ
Фри картобы	190 °C	30 минут	Иә
Мұздатылған француз картоптары	200 °C	20–25 минут	Иә
Пирог	160 °C	25–30 минут	Жоқ
Тәтті картоп	185 °C	55 минут	Жоқ
Көкөністер	150 °C	15 минут	Иә
Пицца/тост	200 °C	8–10 минут	Жоқ

## Құрылғы схемасы



1. Таймер реттегіші.
2. Жылыту индикаторы.
3. Температура реттегіші.
4. Автоматты түрде өшіру батырмасы.
5. Ауа жинағыш.
6. Қуат кәбілі.
7. Бөлгіш.
8. Гриль торы.
9. Алынбалы пісіруге арналған ыдыс.
10. Ыдыс сабы.

# Пайдалану бойынша нұсқаулық

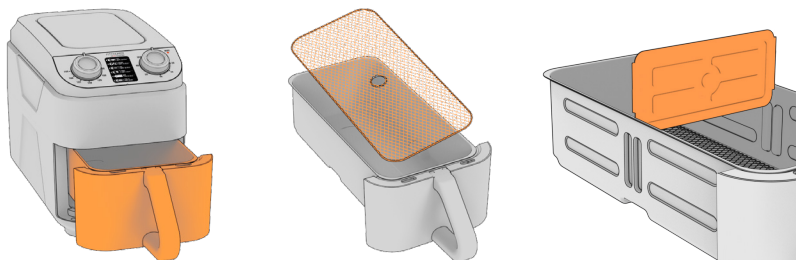
## Бірінші қолданар алдында

- Құрылғыдан және бөлшектерден барлық орауыштарды алып тастаңыз.
- Құрылғыда көрінетін зақымдар бар-жоғын тексеріңіз.
- Құрылғының барлық бөліктерін мұқият тазалаңыз. Тазалау процесі «Тазалау және техникалық қызмет көрсету» бөлімінде егжей-тегжейлі сипатталған.

**Маңызды:** қолданар алдында қыздырғыш элементтерден майды кетіріңіз. Ол үшін құрылғыны 3 минутқа қосып, максималды температураны орнатыңыз. Майдың жануы кезінде қыздыру элементінде біраз түтін пайда болуы мүмкін.

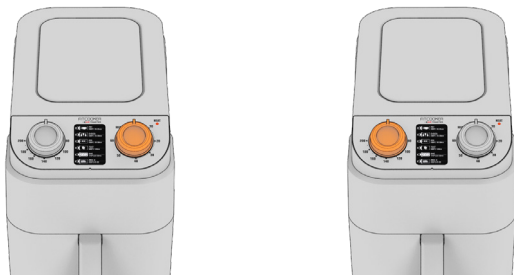
## Пайдалану

1. Ауа қуырғышты тұрақты, тегіс, ыстыққа төзімді бетке қойыңыз. Құрылғыны желіге қосыңыз.
2. Пісіру тостағанын алыңыз және гриль торы мен бөлгіштің тостағанға дұрыс орнатылғанына көз жеткізіңіз. Тамақты гриль торына қойып, ыдысты құрылғыға сырғытыңыз.



3. Қажетті температураны орнату үшін температура реттегішін пайдаланыңыз. Таймер басқаруындағы қажетті уақытты орнатыңыз. Орнатылған пісіру уақыты өткенде таймерді басқару құралы артқа жылжи бастайды.

**Ескертпе:** пісіру үшін май қосудың қажеті жоқ, өйткені ауа қуырғыш ыстық ауада жұмыс істейді. Дегенмен, қытырлақ құрылым үшін аз мөлшерде май қосуға болады.



4. Кейбір тағамдарды біркелкі өңдеуді қамтамасыз ету үшін пісіру кезінде араластыру немесе айналдыру қажет болуы мүмкін. Ол үшін аспаптан пісіруге

арналған тостағанды шығарып, оны ақырын шайқаңыз немесе тағам бөліктерін қысқышпен аударыңыз. Қай тағамдарды айналдыру керектігі туралы қосымша ақпаратты Ұсынылатын температура кестесінен (5-бет) қараңыз.

5. Ауа қуырғыш пісіруді аяқтағанда, дыбыстық сигнал естіледі.

6. Пісіруге арналған ыдысты құрылғыдан шығарып, оны ыстыққа төзімді бетке қойыңыз.

**Назар аударыңыз:** ыдыс ыстық! Тек тасымалдау тұтқасын ұстаңыз.

7. Тамақтың дайындығын тексеріңіз. Тағам дайын болмаса, ыдысты қайтадан құрылғыға салып, таймерді қосымша бірнеше минутқа орнатыңыз.

## Бөлгіш

Бөлгіш — өнімдер жанаспайтын екі ыдысты бір уақытта дайындауға арналған құрылғы.

Бірдей температура мен уақытта сіз көптеген тағамдарды дайындауға болады. Мысалы, тостағанның бір бөлігінде тауықтың аяқтарын, ал екіншісінде фри картоптарын пісіруге болады.

Егер бір тағам ерте дайындалса, пісіруге арналған тостағанды алыңыз, пісірілген тағамды алыңыз да, қалған тағамды пісіруді жалғастырыңыз.

## Кеңестер

- Азырақ немесе аз мөлшердегі тағамдар қысқа пісіру уақытын қажет етеді.
- Тағамды пісіру кезінде араластыру және айналдыру соңғы нәтижені оңтайландырады және біркелкі қызарудың алдын алуға көмектеседі.
- Ауа қуырғышта өте майлы тағамдарды (мысалы, шұжықтарды және т.б.) пісірмеңіз.
- Тартпасыз тостағанды бәліш немесе киш пісіру немесе нәзік немесе толтырылған тағамдарды қуыру үшін пісіру табағы ретінде пайдаланыңыз..

## Тамақты араластыру

- Азық-түлікті жұмсақ шайқау арқылы араластыруға болады. Қауіпсіз болу үшін тостағанды ыстыққа төзімді беттің үстінен сәл жоғары ұстаңыз.
- Пісіру табағы шайқау үшін тым ауыр болса, тасымалдау тұтқасын екі қолмен ұстауға болады.
- Пісіруге арналған тостаған шайқау үшін тым ауыр болса және құрамында ыстық сұйықтық болса, ыдысты ыстыққа төзімді ұстағышқа немесе бетке қойып, тағамды араластыру немесе айналдыру үшін қысқыштарды пайдаланыңыз.
- Тостаған ауа қуырғыштан шыққанда, ыдыс ауыстырылғанша пісіру автоматты түрде тоқтатылады.
- Біркелкі пісіруді қамтамасыз ету үшін картоп немесе наггет сияқты тағамдарды шайқау ұсынылады.
- Үлкенірек тағамдарды, мысалы, стейктерді жай ғана төңкеруге болады.



## Тазалау және күтім

- Құрылғыны розеткадан ажыратып, оны толығымен суытыңыз.
- Құрылғының тезірек салқындауы үшін пісіруге арналған ыдысты алыңыз.
- Құрылғыны әр қолданғаннан кейін тазалаңыз.
- Тостағанды, гриль торын немесе құрылғының ішін болат жүн төсемімен немесе абразивті тазалағыштармен тазаламаңыз, бұл жабыспайтын жабынды зақымдауы мүмкін.
- Құрылғы корпусын дымқыл шүберекпен сүртіңіз. Дақтарды тазалау қиын болса, сұйылтылған бейтарап жуғыш зат ерітіндісіне малынған шүберекпен сүртіңіз.
- Пісіруге арналған ыдысты және гриль торын ыстық, сабынды сумен және жұмсақ губкамен жуыңыз.
- Пісіруге арналған тостаған мен гриль торы ыдыс-аяқта жууға болады. Құрылғы корпусын ешқашан ыдыс жуғыш машинаға қоймаңыз немесе суға батырмаңыз.
- Құрылғының ішін ыстық сумен және жұмсақ губкамен жуу керек.
- Қалған тағамды кетіру үшін қыздырғыш элементті тазалау щеткасымен тазалаңыз.

**Ескертпе:** қыздыру элементін тазалау алдында құрылғының толығымен салқындағанына көз жеткізіңіз.

- Құрылғыны сақтаған кезде оның желіден ажыратылғанына және барлық бөліктері таза және құрғақ екеніне көз жеткізіңіз.

## Ықтимал проблемалар және олардың шешімі

Құрылғыны пайдалану кезінде қиындықтар туындаса, қызметке сұрау жібермес бұрын келесі тармақтарды тексеріңіз. Мәселені шеше алмасаңыз, уәкілетті қызмет көрсету орталығына хабарласыңыз.

Проблема	Шешім
Ауа қуырғыш жұмыс істемейді	<ul style="list-style-type: none"><li>• Құрылғы желіге қосылмаған. Қуат ашасын жерге тұйықталған розеткаға қосыңыз</li><li>• Пісіруге арналған ыдыс құрылғыға толығымен салынбаған</li></ul>
Тағам ұсынылған пісіру уақытында дайындалмады	<ul style="list-style-type: none"><li>• Ыдыста тым көп тағам бар. Азық-түлікті азырақ қосып, қажет болса, топтап пісіріңіз</li><li>• Температура тым төмен. Температура тетігін қажетті күйге бұраңыз</li></ul>
Тағам біркелкі емес дайындалады	Тағамды пісіру кезінде араластыру немесе айналдыру керек

Проблема	Шешім
Тамақ жеткілікті қытырлақ емес	<ul style="list-style-type: none"> <li>• Өнім жеткілікті құрғақ болмады.</li> <li>• Көбірек май қажет.</li> </ul> <p>Тамақты жақсылап кептіріп немесе аздап майлы тағамдар</p>
Құрылғыдан ақ түтін шығады	<p>Майлы тағамдарды қуырған кезде май ыдысқа ағып кетуі мүмкін. Май ақ түтін шығарады және тостаған қатты қызады. Бұл құрылғының жұмысына немесе соңғы нәтижеге әсер етпейді</p>
Пісіру табағының бүйірінен бу шығады	<p>Құрамында сұйықтығы көп тағамды пісіргенде бу көп бөлінеді. Бұл құрылғының жұмысына немесе соңғы нәтижеге әсер етпейді</p>
Фри картоптары қытырлақ емес	<p>Фри картоптарының қытырлақ құрылымы май мен ылғалдың мөлшеріне байланысты. Майды қоспас бұрын картоп бөліктерінің мұқият кептірілгеніне көз жеткізіңіз. Картопты кішірек кесіңіз. Біраз май қосыңыз</p>

## Техникалық сипаттамалары

- Үлгісі: AGR-1555 Dual.
- Сауда белгісі: DEXP.
- Қуат параметрлері: 220–240 В, 50–60 Гц.
- Қуаты: 1500 Вт.
- Көлемі: 5,5 л.
- Механикалық бақылау.
- Өлшемдері: 519 × 221 × 298 мм.
- Жұмыс температурасының диапазоны: 80–200 °С.
- Таймердің максималды уақыты: 60 мин.
- Қуат сымын бекіту түрі: Ү.
- Электр тоғынан қорғану класы: I.
- Ылғалдан қорғау дәрежесі: IPX0.
- Қызып кетуден қорғау.
- Кәбіл ұзындығы: 0,8 м.
- Қолдану аясы: тұрмыстық.
- Жинақталым: құрылғы, гриль торы, бөлгіш, пайдалану бойынша нұсқаулық, рецепттер кітабы.

## **Монтаждау, сақтау, тасымалдау (тасу), өткізу және кәдеге жарату ережелері мен шарттары**

- Құрылғы қандай да болмасын монтаждауды немесе бекітуді талап етпейді.
- Құрылғыны қаптамада, өндірушінің және тұтынушының жылытылатын үй-жайларында ауаның 5 және 40 °С аралығындағы температурада және ауаның 80%-дан аспайтын салыстырмалы ылғалдылығында сақтау керек. Үй-жайда жемірілуді тудыратын жегі қоспалар (қышқылдардың, сілтілердің булары) болмауы тиіс.
- Құрылғының тасымалдануы құрғақ ортада жүзеге асырылуы тиіс.
- Құрылғы ұқыпты өңдеуді талап етеді, оны шаң, кір, соққы, ылғал, от және т.б. әсерінен қорғаңыз.
- Құрылғыны сату жергілікті заңнамасына сәйкес жүргізілуі керек.
- Бұйымның қызмет ету мерзімі аяқталғаннан кейін оны қарапайым тұрмыстық қоқыспен бірге тастауға болмайды. Оның орнына, ол федералды немесе жергілікті заңнамаға сәйкес қайта өңдеу және қайта өңдеу үшін электрлік және электронды жабдықты тиісті қабылдау бекетіне қайта өңдеуге жіберіледі. Осы бұйымды дұрыс жоюды қамтамасыз ете отырып, сіз табиғи ресурстарды үнемдеуге және қоршаған ортаға және адамдардың денсаулығына зиян келтірмеуге көмектесесіз. Бұл бұйымды қабылдау және жою бекеттері туралы қосымша ақпаратты жергілікті муниципалды органдардан немесе тұрмыстық қалдықтарды шығаратын кәсіпорыннан алуға болады.
- Құрылғының ақаулығы анықталған жағдайда, тез арада авторландырылған сервистік орталыққа хабарласу немесе құрылғыны кәдеге жарату керек.

## Қосымша ақпарат

**Өндіруші:** Гуанчжоу СТЭНТ индустриал.

№2, №4 цех, №11-1-4, Фуань өнеркәсіптік аймағы, Чунхэ Ауылдық комитеті, Лэлю к-сі, Шуньдэ ауд., Фошань қ., Гуандун пров., Қытай.

Қытайда жасалған.

**Импортер / юр. лицо, принимающее претензии в Республике Казахстан:**

ТОО «ДНС КАЗАХСТАН», г. Астана, р-н Сарыарқа, пр-т Сарыарқа, зд. 12, Республика Казахстан.

**Импорттаушы / Қазақстан Республикасында талаптар қабылдайтын заңды тұлға:** «DNS QAZAQSTAN (ДНС КАЗАХСТАН)» ЖШС, Астана қ-ы, Сарыарқа ауданы, Сарыарқа д-лы, 12 ғ-т, Қазақстан Республикасы.

**Адрес электронной почты / электронды пошта мекен-жайы:** info@dns-shop.kz

Тауар КО ТР (ЕАЭО) талаптарына сәйкес келеді.

Өнімнің сыртқы түрі мен техникалық сипаттамалары ескертусіз өзгертілуі мүмкін. Құрылғының мазмұны алдын ала ескертусіз өзгертілуі мүмкін.



Өндіріс күні пайдаланушы нұсқаулығының орыс тіліндегі нұсқасында көрсетілген.V.2

# Кепілдік талоны

SN/IMEI: \_\_\_\_\_

Кепілдікке қойылған күні: \_\_\_\_\_

Өндіруші бүкіл кепілдік мерзімі ішінде құрылғының үздіксіз жұмыс істеуіне, сондай-ақ материалдар мен жинақтарда ақаулардың болмауына кепілдік береді. Кепілдік кезеңі бұйымды сатып алған сәттен басталады және тек қана жаңа өнімдерге қолданылады.

Кепілдік қызмет көрсетуге пайдаланушы нұсқаулығына сәйкес бұйымды пайдалану шартымен кепілдік мерзімі ішінде тұтынушының кесірінен істен шықпаған элементтерді тегін жөндеу немесе ауыстыру кіреді. Элементтерді жөндеу немесе ауыстыру уәкілетті сервистік орталықтардың аумағында жүргізіледі.

Кепілдік мерзімі: 12 ай.

Пайдалану мерзімі: 24 ай.

Сервистік орталықтардың өзекті тізімі келесі мекенжай бойынша:  
<https://www.dns-shop.kz/service-center/>

**Кепілдік міндеттемелер және тегін сервистік қызмет көрсету, егер оларды ауыстыру бұйымды бөлшектеуге байланысты болмаса, тауардың жиынтықтылығына кіретін, төменде аталған керек-жарақтарға қолданылмайды:**

- ҚБП (Қашықтан басқару пультіне) арналған қуат элементтері (батареялар).
- Жалғағыш кәбілдер, антенналар және оларға арналған жалғастырғыш тетіктер, құлаққаптар, микрофондар, «HANDS-FREE» құрылғылары; жиынтықта жеткізілетін әртүрлі типтегі ақпарат тасымалдағыштар, бағдарламалық құрал (БҚ) және драйверлер (бұйымның қатты магниттік дискілердегі жинақтағышқа алдын ала орнатылған БҚ-ны қоса алғанда, бірақ онымен шектелмей), сыртқы енгізу-шығару құрылғылары және манипуляторлар.
- Қаптар, сөмкелер, белдіктер, тасымалдауға арналған баулар, монтаждық керек-жарақтар, құрал-саймандар, бұйымға қоса берілетін құжаттама.
- Табиғи тозуға ұшырайтын шығын материалдары мен бөлшектер.



## Өндіруші келесі жағдайларда кепілдік міндеттемелерге ие болмайды:

- Кепілдік мерзімі аяқталды.
- Егер жеке (тұрмыстық, отбасылық) қажеттіліктерге арналған бұйым кәсіпкерлік қызметті жүзеге асыру үшін, сондай-ақ оның тікелей міндетіне сәйкес келмейтін басқа мақсаттарда пайдаланылған болса.
- Өндіруші бұйымды пайдалану кезінде пайдаланушы нұсқаулығының талаптарын бұзу, бұйымды орнату және оған қызмет көрсету жөніндегі ұсынымдарды, қосу ережелерін (бұйымның өзіне де, онымен байланысты бұйымдарға да сәйкес келмейтін желілік кернеудің әсері нәтижесінде туындаған қысқа тұйықталулар), бұйымды сақтау және тасымалдау кезінде өнім иесі және/немесе үшінші тұлғалар шектен ықтимал материалдық, моральдық және өзге де зиян үшін жауапты болмайды.
- Механикалық зақымданудың барлық жағдайлары: өнімді пайдалану кезінде алынған сызаттар, жарықтар, деформациялар, соққы іздері, майысулар, кептелістер және т.б.
- Түрлендірулерді, рұқсат етілмеген жөндеулерді осындай жұмыстарды жүргізуге уәкілетті емес адамдар жүргізген жағдайлар. Егер ақаулық конструкцияны немесе бұйымның схемасын өзгерту, Өндіруші қарастырмаған сыртқы құрылғыларды қосу, Қазақстан Республикасының заңнамасына сай сәйкестік сертификаты жоқ құрылғыны пайдалану салдарынан туындаған болса.
- Егер бұйымның ақауы еңсерілмейтін күштің әсерінен (табиғи элементтер, өрт, су тасқыны, жер сілкінісі, тұрмыстық факторлар және Өндірушіге тәуелді емес басқа жағдайлар) немесе Өндіруші болжай алмаған үшінші тұлғалардың әрекеттерінен туындаса. Бұйымның толық немесе ішінара істен шығуына алып келген бұйымның ішіне бөгде заттардың, өзге денелердің, заттектердің, сұйықтықтардың, жәндіктердің немесе жануарлардың түсуінен, агрессивті ортаның әсерінен, жоғары ылғалдылықтан, жоғары температуралардан туындаған ақау.
- Бұйымды сәйкестендіру (сериялық нөмірі) жоқ немесе сәйкес келмейді. Егер зақымданулар (кемшіліктер) зиянды бағдарламалық қамтаманың; БҚ ұсынушысының осы қызметті ұсынбауына байланысты мүмкіндігінсіз бұйымның бағдарламалық ресурстарына қолжетімділіктің болмауына әкеп соққан құпиясөздерді (кодтарды) оларды жинау/қалпына келтіру мүмкіндігінсіз орнату, ауыстыру немесе жою әсерінен туындаса.
- Егер жұмыстың ақаулықтары қуат беруші, кәбілдік, телекоммуникациялық желілердің, радиосигнал қуатының стандарттарға немесе техникалық регламенттеріне сәйкес келмеуінен, оның ішінде бедер ерекшеліктерінен және басқа да осыған ұқсас сыртқы факторлардан, бұйымның желі әрекет ететін шекарада немесе аймақтан тыс жерде пайдаланылуынан туындаған болса.
- Егер зақымданулар стандартты емес (түпнұсқалық емес) және/немесе сапасыз (зақымданған) шығыс материалдарын, керек-жарақтарды, қосалқы бөлшектерді, қуат беру элементтерін, әртүрлі үлгідегі ақпарат тасымалдағыштарды (CD, DVD дискілерді, жад карталарын, SIM карталарын, картридждерді қоса алғанда) пайдаланудан туындаса.
- Егер кемшіліктер үйлесімсіз контентті (әуендерді, графиканы, бейне және басқа файлдарды, Java қосымшаларын және оларға ұқсас бағдарламаларды) алуға, орнатуға және пайдалануға байланысты туындаған болса.
- Осы бұйыммен жанасып жұмыс істейтін басқа жабдыққа келтірілген залалға.





