

Пайдалану бойынша нұсқаулық

Көкөніс пен жеміс кептіргіш
FD-505RU

DEXP

Мазмұны

Құрылғы мақсаты	4
Сақтық шаралары	4
Техникалық сипаттамалары	5
Құрылғы схемасы.....	6
Пайдалану ережелері мен шарттары	6
Бірінші қолданар алдында	6
Басқару панелі	7
Пайдаланушы нұсқаулығы	7
Кептіргішті пайдалану бойынша ұсыныстар	9
Түрлі өнімдерді кептіруге дайындау.....	9
Қызмет көрсету және күтім.....	10
Өнімді кептіру температурасының кестесі	10
Ықтимал проблемалар және олардың шешімі	11
Монтаждау, сақтау, тасымалдау (тасу), өткізу және кәдеге жарату ережелері мен шарттары.....	11
Қосымша ақпарат	12

Құрметті сатып алушы!

Біздің өнімді таңдағаныңыз үшін алғыс айтамыз.

Біз Сізге сапалы, функционалды және жоғары талаптарға сәйкес әзірленген және жасалған өнімдер мен құрылғыларды ұсынуға қуаныштымыз. Пайдалануды бастамас бұрын, Сіздің қауіпсіздігіңізге қатысты маңызды ақпаратты, сондай-ақ өнімді дұрыс пайдалану және оған күтім жасау бойынша ұсыныстарды қамтитын осы нұсқаулықты мұқият оқып шығыңыз. Осы нұсқаулықтың сақталуына назар аударыңыз және оны өнімді одан әрі пайдалану кезінде анықтамалық материал ретінде пайдаланыңыз.

Құрылғы мақсаты

Бұл құрылғы тамақ өнімдерін кептіруге арналған.

Сақтық шаралары

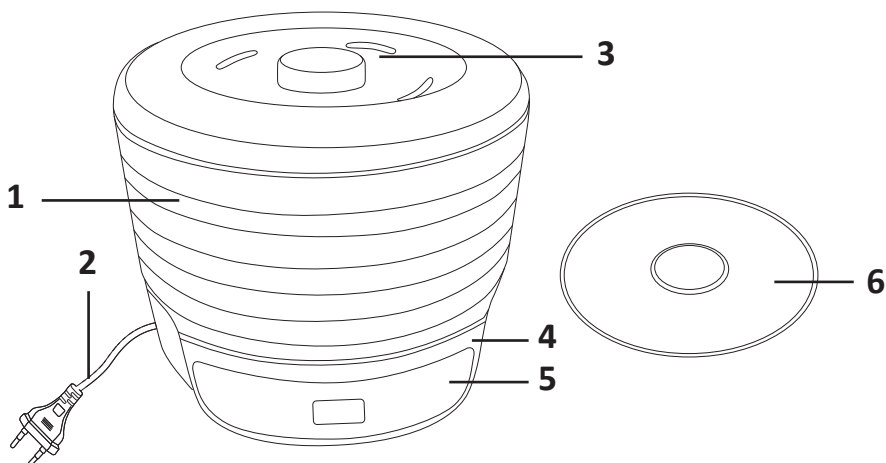
- Құрылғыны қуат көзіне қоспас бұрын, үйдегі электр жүйесінің кернеуі оның техникалық сипаттамаларына сәйкес келетініне көз жеткізіңіз.
- Бұл құрылғы балалардың немесе физикалық, сенсорлық немесе ақыл-ой қабілеттері шектеулі адамдардың қауіпсіздігіне жауапты біреудің қадағалауынсыз пайдалануына арналмаған. Балалардың құрылғымен ойнамауын қадағалаңыз.
- Құрылғы коммерциялық мақсатта пайдалануға арналмаған.
- Бұл құрылғыны су көздерінің жанында пайдаланбаңыз. Құрылғыны ваннада, душта, бассейнде немесе ылғалдылығы жоғары басқа жерлерде пайдаланбаңыз. Құрылғы өшірілген болса да, судың жақындығы қауіп төндіреді.
- Бояулардың, еріткіштердің және т.б. ерекше иістері бар бөлмелерде, сондай-ақ ауадағы газдар мен булардың жарылғыш концентрациясы бар бөлмелерде құрылғыны басқаруға рұқсат етілмейді.
- Құрылғы тек тамақ өнімдерін кептіруге арналған.
- Паллеттерді соғуға немесе құлатуға жол бермеңіз, өйткені олар нәзік материалдан жасалған және механикалық зақымдануы мүмкін.
- Құрылғы қосулы кезде оны жылжитпаңыз. Құрылғыны жылжитпас бұрын оны желіден ажыратыңыз.
- Тамақты тікелей желдеткіштің үстіне кептіруге қоймаңыз.
- Құрылғыны жанғыш заттар мен жанғыш заттардан алыс, тек тегіс, таза, құрғақ бетке орнатыңыз.
- Жұмыс істейтін құрылғыны жұмсақ беттерге (кілем, сүлгі, майлық) қоймаңыз. Жұмыс кезінде ауа айналымын қамтамасыз ету үшін құрылғының астында көрінетін бос орын болуы керек.
- Жұмыс істейтін құрылғыны шүберекпен немесе басқа заттармен жаппаңыз.
- Құрғақ ішінде кептірілмеген тағамды ұзақ уақыт қалдырмаңыз, себебі ол бұзылуы мүмкін.
- Құрылғыны 72 сағаттан артық жұмыс істеп тұрған күйде қалдырмаңыз. 72 сағат үздіксіз жұмыс істегеннен кейін құрылғыны өшіріп, розеткадан ажыратып, 1 сағат суытыңыз.

- Құрылғыны қосқан сайын оны тексеріңіз. Құрылғы мен қуат сымы зақымдалған болса, ешбір жағдайда құрылғыны розеткаға қоспаңыз.
- Құрылғы мен қуат сымын ыстықтан, тікелей күн сәулесінен және ылғалдан алыс жерде сақтау керек.
- Жұмыс істеп тұрған құрылғыны қараусыз қалдырмаңыз! Құрылғыны пайдаланбаған кезде әрқашан өшіріңіз.
- Құрылғыны бастапқы қаптамасында балалардың қолы жетпейтін жерде сақтаңыз.
- Құрылғы суға түсіп кетсе, оны дереу желіден ажыратыңыз. Дегенмен, ешбір жағдайда қолыңызды суға салуға болмайды. Қайта пайдалану алдында құрылғыны білікті техник тексеруі керек.
- Құрылғыны желіге қоспас бұрын оның өшірілгеніне көз жеткізіңіз.
- Құрылғыны сыртта пайдаланбаңыз.
- Құрылғыны өткір бұрыштарға соғудан қорғаңыз. Пайдаланудың соңында құрылғыны тазалағанда немесе сындырғанда оны әрқашан желіден ажыратыңыз.
- Құрылғыны қуат сымынан ұстап тұрып алып жүрмеңіз. Сондай-ақ құрылғыны қуат сымынан ұстау арқылы желіден ажыратуға тыйым салынады. Құрылғыны розеткадан суырған кезде ашадан ұстаңыз.
- Пакетке кірмеген қосымша керек-жарақтарды пайдалану сізді кепілдік қызмет көрсету құқығынан айырады.
- Пайдаланғаннан кейін ешқашан қуат сымын құрылғының айналасына ормаңыз, себебі бұл сымның уақыт өте үзілуіне әкелуі мүмкін. Сақтау кезінде сымды әрқашан түзетіңіз.
- Құрылғыны өзіңіз жөндеуге болмайды. Жөндеуді тек білікті сервис орталығының мамандары жүргізуі керек.
- Құрылғыны жөндеу үшін тек түпнұсқа қосалқы бөлшектерді пайдалануға болады.

Техникалық сипаттамалары

- Үлгісі: FD-505RU.
- Сауда белгісі: DEXP.
- Желі параметрлері: 220–240 В ~ 50 Гц.
- Қуаты: 550 Вт.
- Таймер: 30 минуттан 72 сағатқа дейін.
- Температура диапазоны: 30 °С-тан 70 °С-қа дейін.
- Науа саны: 5.
- Ең көп паллет тиеу: 1 кг.
- Корпус материалы: пластик.
- Қуат сымын бекіту түрі: Ү.
- Электр тогынан қорғану класы: II.
- Қолдану аясы: тұрмыстық.
- Жинақталым: құрылғы, пайдалану бойынша нұсқаулық.

Құрылғы схемасы



1. Алынбалы паллеттер.
2. Қуат кәбілі.
3. Қақпақ.
4. Жақтау.
5. Басқару панелі.
6. Пастила науасы.

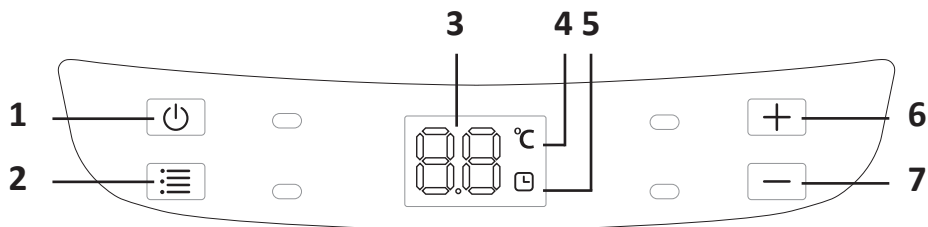
Пайдалану ережелері мен шарттары

Бірінші қолданар алдында

1. Құрылғыны қаптамадан шығарыңыз, одан кейін оның зақымдалмағанын және барлық құрамдастардың бар екенін тексеріңіз.
Назар аударыңыз: құрылғыны төмен температурада тасымалдағаннан немесе сақтағаннан кейін оны қосар алдында оны кемінде 2 сағат жылы ұстау керек.
2. Құрылғы корпусынан барлық орау материалдары мен жапсырмаларды алып тастаңыз, содан кейін оны жұмсақ, дымқыл шүберекпен сүртіңіз.
3. Алынбалы бөлшектерді сумен және жұмсақ жуғыш затпен жуыңыз. Барлық бөлшектер толығымен құрғағанша күтіңіз және оларды қайтадан құрылғыға салыңыз.
4. Келтіргішті тегіс, құрғақ және тұрақты бетке қойыңыз. Құрылғы пайдалануға дайын.

Ескерту: құрылғыны бірінші рет пайдаланған кезде аз мөлшерде түтін немесе иіс шығуы мүмкін. Бұл құбылыс ақаулық емес және жақын арада жоғалады.

Басқару панелі



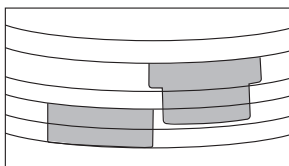
1. Қосу/өшіру түймесі.
2. Температура мен кептіру уақытын орнату түймесі.
3. Дисплей.
4. Температура индикаторы.
5. Уақыт көрсеткіші.
6. Температураны/уақытты арттыру түймесі.
7. Температураны/уақытты азайту түймесі.

Пайдаланушы нұсқаулығы

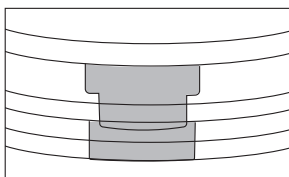
Алдын ала дайындалған тағамды алынбалы науаға салыңыз. Ауаның дұрыс айналымына қол жеткізу үшін тағамның біркелкі қабатта орналасуына және бір-біріне тиіп кетпеуіне көз жеткізіңіз.

Ескерту: тағам бөлшектерінің қыздыру элементінің қорғаныс дискісіне түсуіне жол бермеңіз, себебі бұл құрылғының қызып кетуіне және өртке әкелуі мүмкін.

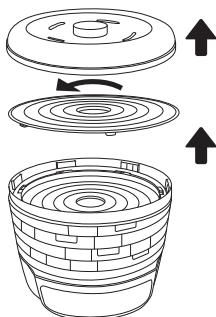
1. Толтырылған паллеттерді бір-бірінің үстіне қойыңыз. Мұны бірнеше жолмен жасауға болады.
 - Стандартты науалар орналасуы:



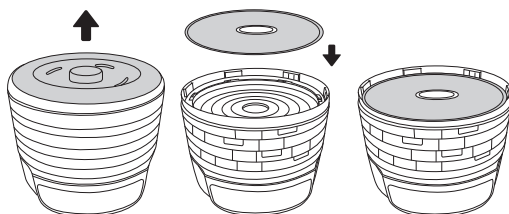
- Науалар арасындағы қашықтықты ұлғайту қажет болса, оларды келесідей орналастырыңыз:








- Егер қашықтықты одан әрі арттыру қажет болса, суретте көрсетілгендей науаның ішкі бөлігін алып тастаңыз:



- Пастиланы дайындау үшін арнайы науаны пайдаланыңыз, оны төменде көрсетілгендей орналастырыңыз:



Ескертпе: егер сіз тек біреуін жүктеп жатсаңыз да, құрылғыға кемінде үш паллет орнатуыңыз керек.

1. Қақпақты жабыңыз.
2. Құрылғыны қуат көзіне қосыңыз — дыбыстық сигнал естіледі және барлық индикаторлар бірнеше секундқа жанады. Дисплейде «— →» көрсетіледі, бұл құрылғы күту режиміне өтетінін білдіреді.
3. Кептіру процесін бастау үшін  түймесін басыңыз. Дисплейде °C индикаторы жанады және әдепкі температура көрсетіледі. 5 °C қадамдарымен 30-дан 70 °C-қа дейінгі қажетті температура мәнін орнату үшін + және — түймелерін пайдаланыңыз.
4. Кептіру уақытын орнатуға өту үшін  түймесін басыңыз. Дисплейде  индикаторы жанады және әдепкі уақыт көрсетіледі. 30 минуттық қадамдармен 30 минуттан 72 сағатқа дейінгі қажетті уақыт мәнін орнату үшін + және — түймелерін пайдаланыңыз.
5. Кептіру процесі кезінде дисплейде қалған уақыт көрсетіледі. Орнатылған температураны тексеру үшін  түймесін басыңыз — дисплейде бірнеше секунд ішінде температура мәні пайда болады.
6. Құрылғы орнатылған уақыттың соңында автоматты түрде өшеді. Оған қоса, оны кез келген уақытта  түймесін басу арқылы қолмен өшіруге болады.

Назар аударыңыз: құрылғыны өшіргеннен кейін желдеткіш шамамен 5 секунд жұмысын жалғастырады. Желдеткіш толығымен тоқтағанша құрылғыны қуат көзінен ажыратпаңыз.

Кептіргішті пайдалану бойынша ұсыныстар

- Тағамды құрылғының ішіндегі ыстық ауаның табиғи айналымына кедергі келтірмейтіндей етіп қойыңыз. Тым ауыр өнімдерді паллеттерге қоймаңыз немесе оларды бір-бірінің үстіне қоймаңыз.
- Әртүрлі тағамдарды кептіру үшін әр түрлі уақыт қажет. Кептіру уақытына кесектердің өлшемі, бөлмедегі ылғалдылық және өнімнің өзінің ылғалдылығы әсер етеді.
- Үстіңгі науалардағы тағамды кептіруге кететін уақыт төменгі науаларға қарағанда ұзағырақ болады. Біркелкі кептіруді қамтамасыз ету үшін науаларды мерзімді түрде өзгерту ұсынылады.
- Науаға су немесе басқа сұйықтықтарды қосуға тыйым салынады. Дегенмен, тағамнан аз мөлшерде шырын ағып кетуі мүмкін.
- Шөп кептіргішті пайдаланған кезде науаны бір қабат дәкемен қаптап, үстіне қойыңыз. Құрылғы қолданылатын аймақта тиісті желдетуді қамтамасыз етіңіз.
- Кептіргішті ылғалды ауа қайтадан кірмеу үшін жақсы желдетілетін жерге қою керек.
- Кептірілген тағамдарды тоңазытқышта ауа өткізбейтін контейнерде немесе пластик пакетке орап сақтаңыз.
- Кез келген өнімді кептіргішке қоймас бұрын дұрыс дайындау керек: барлық өнімдерді мұқият жуу керек, шірік жерлер жоқ екеніне көз жеткізіңіз (бар болса, оларды алып тастаңыз), қалың қабықтарды алып тастаңыз. Дайындау процесі пиллинг, кесу, ұсақтау және т.б.
- Келесі бөлімдердегі ұсыныстар тек анықтама үшін берілген; Нақты кептіру уақыты мен алдын ала өңдеу әдісі қалаған нәтижеге, сондай-ақ сіздің жеке қалауларыңызға байланысты.

Түрлі өнімдерді кептіруге дайындау

Өнім	Дайындық	Уақыт, сағ
Өрік	Шұңқырды алып тастап, жұқа етіп кесіңіз	13–18
Ананас (жаңа)	Аршыңыз, сақиналарға, тілімдерге немесе текшелерге кесіңіз	6–36
Банандар	Қабығын алып тастаңыз, қалыңдығы 3-5 мм тілімдерге кесіңіз	8–38
Шие	Оны толығымен кептіруге болады, шұңқырды алып тастаудың қажеті жоқ.	8–36
Алмұрт	Қабығы, өзегі, қалыңдығы 5-8 мм тілімдерге кесіңіз	8–30
Мүкжидек	Тұтас құрғатыңыз	6–26
Шабдалы	Қалыңдығы 8-10 мм тілімдерге немесе тілімдерге кесіңіз, шұңқырды алыңыз	10–34
Алма	Қабығы, өзегі, екі немесе төрт бөлікке кесіңіз	4–15
Баялды	Қалыңдығы 8-10 мм тілімдерге кесіңіз	6–18
Сәбіз	Жұмсақ болғанша алдын ала қайнатыңыз. Қалыңдығы 5 мм кесектерге кесіңіз	8–14

Өнім	Дайындық	Уақыт, сағ
Болгар бұрышы	Өзекті алып тастаңыз, жолақтарға немесе шеңберлерге кесіңіз	4–14
Саңырауқұлақтар	Қалыңдығы 10 мм кесектерге кесіңіз; кішкентай саңырауқұлақтарды тұтас кептіруге болады	6–14

Ескертпелер:

- Жемістерді тәттірек ету үшін оларды сумен сұйылтылған шырынға 2 минут салып қоюға болады (1/4 кесе шырын 2 кесе суға). Шырын сіз кептіруге дайындап жатқан жеміске сәйкес болуы керек (мысалы, алма үшін, алма шырынын қолданыңыз).
- Жемістерге қосымша дәм қосқыңыз келсе, даршын немесе ванилин қосыңыз.
- Бұршақтарды, гүлді қырыққабатты, спаржа мен картопты алдын ала бұмен пісіру немесе оларды 3-5 минут қайнаған суға салу ұсынылады. Осыдан кейін оларды суық суға салқындату керек.
- Шөптерді кептіру кезінде жас жапырақтар мен қашуды кептіру ұсынылады.

Өнімді кептіру температурасының кестесі

Өнім	Температура
Шөптер	35–40 °C
Нан	40–50 °C
Көкөністер	50–55°C
Саңырауқұлақтар	50–55°C
Жемістер мен пастилалар	40–70 °C

Тазалау және күтім

1. Құрылғыны розеткадан ажыратып, оны толығымен суытыңыз.
2. Қақпақты және алынбалы тағам науасын жылы сумен және бейтарап жуғыш затпен жуыңыз. Науалар бетінен кептірілген тағамдар мен шырындарды кетіру үшін оларды сабынды жылы суға алдын ала сіңірген жөн.
3. Құрылғы корпусын суға батырмаңыз, оны тек сәл дымқыл (дымқыл емес) шүберекпен сүртіңіз.
4. Жуып, тазалағаннан кейін құрылғыны мұқият кептіру керек.

Ескерту:

- Агрессивті немесе абразивті жуғыш заттарды немесе органикалық еріткіштерді қолданбаңыз.
- Құрылғыны балалардың қолы жетпейтін салқын, құрғақ жерде сақтаңыз.

Ықтимал проблемалар және олардың шешімі

Проблема	Ықтимал себеп	Шешім
Құрылғы жұмыс істемейді	Құрылғы розеткаға қосылмаған немесе розеткаға қуат жоқ	Құрылғыны жұмыс істейтін және жұмыс істейтін розеткаға қосыңыз
	Сымның немесе қуат ашасының зақымдалуы	Өкілетті қызмет көрсету орталығына хабарласыңыз
Тағам кептіруге тым ұзақ уақыт кетеді	Науалар шамадан тыс толтырылған	Тағамды науалар арасында ауа айналымы үшін бос орын болатындай етіп қойыңыз
	Өнімдер тым үлкен кесілген	Тағамдарды кішірек кесіңіз. Түрлі тағамдарды кептіруге дайындық бөліміндегі ұсыныстарды орындаңыз.
Тағамның біркелкі құрғамауы	Өнімдер біркелкі кесілген	Бірдей өлшемдегі және қалыңдықтағы кесектерді бірге кептіру ұсынылады
	Кептіру кезінде науалар ауыстырылмаған	Науаларды мерзімді түрде айналдырыңыз, себебі өнімді кептіруге қажетті уақыт науаның орнына байланысты

Монтаждау, сақтау, тасымалдау (тасу), өткізу және кәдеге жарату ережелері мен шарттары

- Құрылғы қандай да болмасын монтаждауды немесе бекітуді талап етпейді.
- Құрылғыны қаптамада, өндірушінің және тұтынушының жылытылатын үй-жайларында ауаның 5 және 40 °C аралығындағы температурада және ауаның 80%-дан аспайтын салыстырмалы ылғалдылығында сақтау керек. Үй-жайда жемірілуді тудыратын жегі қоспалар (қышқылдардың, сілтілердің булары) болмауы тиіс.
- Құрылғының тасымалдануы құрғақ ортада жүзеге асырылуы тиіс.
- Құрылғы ұқыпты өңдеуді талап етеді, оны шаң, кір, соққы, ылғал, от және т.б. әсерінен қорғаңыз.
- Құрылғыны сату жергілікті заңнамасына сәйкес жүргізілуі керек.

- Құрылғының ақаулығы анықталған жағдайда, тез арада авторландырылған сервистік орталыққа хабарласу немесе құрылғыны кәдеге жарату керек.
- Бұйымның қызмет ету мерзімі аяқталғаннан кейін оны қарапайым тұрмыстық қоқыспен бірге тастауға болмайды. Оның орнына, ол федералды немесе жергілікті заңнамаға сәйкес қайта өңдеу және қайта өңдеу үшін электрлік және электронды жабдықты тиісті қабылдау бекетіне қайта өңдеуге жіберіледі. Осы бұйымды дұрыс жоюды қамтамасыз ете отырып, сіз табиғи ресурстарды үнемдеуге және қоршаған ортаға және адамдардың денсаулығына зиян келтірмеуге көмектесесіз. Бұл бұйымды қабылдау және жою бекеттері туралы қосымша ақпаратты жергілікті муниципалды органдардан немесе тұрмыстық қалдықтарды шығаратын кәсіпорыннан алуға болады.

Қосымша ақпарат

Өндіруші: «Техно-нева» ЖШС 195196,

Санкт-Петербург қ., ІШ.Қ.ТЕР., Малая Охта муниципалды округі, Таллинская көшесі, 7-үй, О литері, 1-Н үй-жайы, 407 кеңсе.

Электронды пошта мекен-жайы info@techno-neva.ru.

Ресейде жасалған.

Юр. лицо, принимающее претензии в Республике Казахстан: ТОО «ДНС КАЗАХСТАН», г. Астана, р-н Сарыарқа, пр-т Сарыарқа, зд. 12, Республика Казахстан.

Қазақстан Республикасында талаптар қабылдайтын заңды тұлға: «DNS QAZAQSTAN (ДНС КАЗАХСТАН)» ЖШС, Астана қ-ы, Сарыарқа ауданы, Сарыарқа д-лы, 12 Ұ-т, Қазақстан Республикасы.

Адрес электронной почты / электронды пошта мекен-жайы: info@dns-shop.kz

Тауар КО ТР (ЕАЭО) талаптарына сәйкес келеді.

Құрылғының сыртқы түрі, сондай-ақ оның техникалық сипаттамалары өнімдеріміздің сапасын жақсарту үшін алдын ала ескертусіз өзгертілуі мүмкін.

Құрылғының мазмұны алдын ала ескертусіз өзгертілуі мүмкін.

Интернеттегі мекен-жайы:

www.dexp.club



Өндіріс күні пайдаланушы нұсқаулығының орыс тіліндегі нұсқасында көрсетілген.V.1

Кепілдік талоны

SN/IMEI: _____

Кепілдікке қойылған күні: _____

Өндіруші бүкіл кепілдік мерзімі ішінде құрылғының үздіксіз жұмыс істеуіне, сондай-ақ материалдар мен жинақтарда ақаулардың болмауына кепілдік береді. Кепілдік кезеңі бұйымды сатып алған сәттен басталады және тек қана жаңа өнімдерге қолданылады.

Кепілдік қызмет көрсетуге пайдаланушы нұсқаулығына сәйкес бұйымды пайдалану шартымен кепілдік мерзімі ішінде тұтынушының кесірінен істен шықпаған элементтерді тегін жөндеу немесе ауыстыру кіреді. Элементтерді жөндеу немесе ауыстыру уәкілетті сервистік орталықтардың аумағында жүргізіледі.

Кепілдік мерзімі: 24 ай.

Пайдалану мерзімі: 30 ай.

Сервистік орталықтардың өзекті тізімі келесі мекенжай бойынша:

<https://www.dns-shop.kz/service-center/>

Кепілдік міндеттемелер және тегін сервистік қызмет көрсету, егер оларды ауыстыру бұйымды бөлшектеуге байланысты болмаса, тауардың жиынтықтылығына кіретін, төменде аталған керек-жарақтарға қолданылмайды:

- ҚБП (Қашықтан басқару пультіне) арналған қуат элементтері (батареялар).
- Жалғағыш кәбілдер, антенналар және оларға арналған жалғастырғыш тетіктер, құлаққаптар, микрофондар, «HANDS-FREE» құрылғылары; жиынтықта жеткізілетін әртүрлі типтегі ақпарат тасымалдағыштар, бағдарламалық құрал (БҚ) және драйверлер (бұйымның қатты магниттік дискілердегі жинақтағышқа алдын ала орнатылған БҚ-ны қоса алғанда, бірақ онымен шектелмей), сыртқы енгізу-шығару құрылғылары және манипуляторлар.
- Қаптар, сөмкелер, белдіктер, тасымалдауға арналған баулар, монтаждық керек-жарақтар, құрал-саймандар, бұйымға қоса берілетін құжаттама.
- Табиғи тозуға ұшырайтын шығын материалдары мен бөлшектер.



Өндіруші келесі жағдайларда кепілдік міндеттемелерге ие болмайды:

- Кепілдік мерзімі аяқталды.
- Егер жеке (тұрмыстық, отбасылық) қажеттіліктерге арналған бұйым кәсіпкерлік қызметті жүзеге асыру үшін, сондай-ақ оның тікелей міндетіне сәйкес келмейтін басқа мақсаттарда пайдаланылған болса.
- Өндіруші бұйымды пайдалану кезінде пайдаланушы нұсқаулығының талаптарын бұзу, бұйымды орнату және оған қызмет көрсету жөніндегі ұсынымдарды, қосу ережелерін (бұйымның өзіне де, онымен байланысты бұйымдарға да сәйкес келмейтін желілік кернеудің әсері нәтижесінде туындаған қысқа тұйықталулар), бұйымды сақтау және тасымалдау кезінде өнім иесі және/немесе үшінші тұлғалар шеккен ықтимал материалдық, моральдық және өзге де зиян үшін жауапты болмайды.
- Механикалық зақымданудың барлық жағдайлары: өнімді пайдалану кезінде алынған сызаттар, жарықтар, деформациялар, соққы іздері, майысулар, кептелістер және т.б.
- Түрлендірулерді, рұқсат етілмеген жөндеулерді осындай жұмыстарды жүргізуге уәкілетті емес адамдар жүргізген жағдайлар. Егер ақаулық конструкцияны немесе бұйымның схемасын өзгерту, Өндіруші қарастырмаған сыртқы құрылғыларды қосу, Қазақстан Республикасының заңнамасына сай сәйкестік сертификаты жоқ құрылғыны пайдалану салдарынан туындаған болса.
- Егер бұйымның ақауы еңсерілмейтін күштің әсерінен (табиғи элементтер, өрт, су тасқыны, жер сілкінісі, тұрмыстық факторлар және Өндірушіге тәуелді емес басқа жағдайлар) немесе Өндіруші болжай алмаған үшінші тұлғалардың әрекеттерінен туындаса. Бұйымның толық немесе ішінара істен шығуына алып келген бұйымның ішіне бөгде заттардың, өзге денелердің, заттектердің, сұйықтықтардың, жәндіктердің немесе жануарлардың түсуінен, агрессивті ортаның әсерінен, жоғары ылғалдылықтан, жоғары температуралардан туындаған ақау.
- Бұйымды сәйкестендіру (сериялық нөмірі) жоқ немесе сәйкес келмейді. Егер зақымданулар (кемшіліктер) зиянды бағдарламалық қамтаманың; БҚ ұсынушысының осы қызметті ұсынбауына байланысты мүмкіндігінсіз бұйымның бағдарламалық ресурстарына қолжетімділіктің болмауына әкеп соққан құпиясөздерді (кодтарды) оларды жинау/қалпына келтіру мүмкіндігінсіз орнату, ауыстыру немесе жою әсерінен туындаса.
- Егер жұмыстың ақаулықтары қуат беруші, кәбілдік, телекоммуникациялық желілердің, радиосигнал қуатының стандарттарға немесе техникалық регламенттеріне сәйкес келмеуінен, оның ішінде бедер ерекшеліктерінен және басқа да осыған ұқсас сыртқы факторлардан, бұйымның желі әрекет ететін шекарада немесе аймақтан тыс жерде пайдаланылуынан туындаған болса.
- Егер зақымданулар стандартты емес (түпнұсқалық емес) және/немесе сапасыз (зақымданған) шығыс материалдарын, керек-жарақтарды, қосалқы бөлшектерді, қуат беру элементтерін, әртүрлі үлгідегі ақпарат тасымалдағыштарды (CD, DVD дискілерді, жад карталарын, SIM карталарын, картридждерді қоса алғанда) пайдаланудан туындаса.
- Егер кемшіліктер үйлесімсіз контентті (әуендерді, графиканы, бейне және басқа файлдарды, Java қосымшаларын және оларға ұқсас бағдарламаларды) алуға, орнатуға және пайдалануға байланысты туындаған болса.
- Осы бұйыммен жанасып жұмыс істейтін басқа жабдыққа келтірілген залалға.



