

# Пайдалану бойынша нұсқаулық

---

Желдеткіш  
FST-E-A

**DEXP**

# Мазмұны

Құрылғы мақсаты.....	3
Сақтық шаралары.....	3
Құрылғы схемасы.....	4
Басқару панелі.....	5
Пайдалану бойынша нұсқаулық.....	6
Техникалық сипаттамалары.....	7
Ықтимал проблемалар және олардың шешімі.....	7
Қызмет көрсету және күтім.....	8
Монтаждау, сақтау, тасымалдау (тасу), өткізу және кәдеге жарату ережелері мен шарттары.....	8
Қосымша ақпарат.....	9

# Құрметті сатып алушы!

Біздің өнімді таңдағаныңыз үшін алғыс айтамыз.

Біз Сізге сапалы, функционалды және жоғары талаптарға сәйкес әзірленген және жасалған өнімдер мен құрылғыларды ұсынуға қуаныштымыз. Пайдалануды бастамас бұрын, Сіздің қауіпсіздігіңізге қатысты маңызды ақпаратты, сондай-ақ өнімді дұрыс пайдалану және оған күтім жасау бойынша ұсыныстарды қамтитын осы нұсқаулықты мұқият оқып шығыңыз. Осы нұсқаулықтың сақталуына назар аударыңыз және оны өнімді одан әрі пайдалану кезінде анықтамалық материал ретінде пайдаланыңыз.

## Құрылғы мақсаты

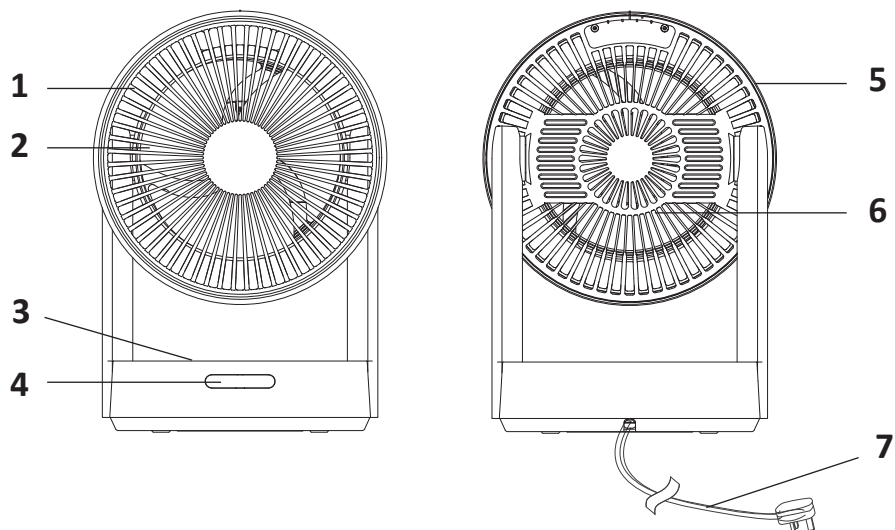
Желдеткіш бөлмелерді желдетуге арналған.

## Сақтық шаралары

- Электр тогының соғу қаупін азайту үшін құрылғыны немесе қуат сымын суға немесе басқа сұйықтықтарға батырмаңыз. Сондай-ақ, құрылғы мен сымды ылғалдан аулақ ұстаңыз.
- Құрылғыны өзіңіз бөлшектеуге немесе жөндеуге әрекеттенбеңіз. Құрылғының жұмысында қандай да бір ақауларды байқасаңыз, оны пайдалануды дереу тоқтатып, уәкілетті қызмет көрсету орталығына хабарласыңыз.
- Құрылғыны жылу көздеріне (жылытқыштар, радиаторлар және т.б.) жақын жерде, шаңды жерлерде немесе нашар желдетілетін жерлерде қоймаңыз.
- Құрылғыны тікелей күн сәулесінің астында қалдырмаңыз.
- Құрылғыны тек құрғақ және тегіс беттерге қойыңыз. Қуат сымының беттің (мысалы, үстелдің) шетінен салбырап тұрмағанына көз жеткізіңіз. Сымның ыстық заттарға немесе өткір жиектерге тимейтініне көз жеткізіңіз.
- Құрылғыны құрылғының жұмысынан зақымдалуы мүмкін бетке қоймаңыз.
- Құрылғыны ваннада, душта немесе бассейннің жанында пайдаланбаңыз. Құрылғыны ваннаға немесе суы бар ыдысқа түсіп кетуі мүмкін жерге қоймаңыз.
- Құрылғыны дымқыл қолмен ұстамаңыз.
- Ықтимал өрттің алдын алу үшін желдету саңылауларын ештеңемен жаппаңыз.
- Құрылғыны қуат көзіне қоспас бұрын, үйдегі электр жүйесінің кернеуі техникалық сипаттамаларға сәйкес келетініне көз жеткізіңіз. Құрылғыны тек жерге қосылған розеткаға қосыңыз.
- Жұмыс істейтін құрылғыны жанғыш сұйықтықтардың жанына қоймаңыз.
- Құрылғыны зақымдалған қуат сымы немесе ашасы бар қолданбаңыз. Қуат сымын ауыстыру үшін уәкілетті қызмет көрсету орталығына хабарласыңыз.
- Құрылғыны ашық терезенің жанына қоймаңыз.
- Қауіпсіздік қорғаныстары орнатылмаған, мықтап бекітілмеген немесе зақымдалған болса, құрылғыны пайдаланбаңыз.
- Зақымдану немесе жарақаттануды болдырмау үшін құрылғының торына саусақтарыңызды немесе басқа заттарды салмаңыз.
- Құрылғыны пайдаланбаған кезде немесе тазалау, жылжыту, құрастыру немесе бөлшектеу кезінде өшіріп, розеткадан ажыратыңыз.
- Құрылғыны қуат көзінен ажыратқан кезде ашаны қолыңызбен ұстаңыз, ешқашан кәбілден тартпаңыз.

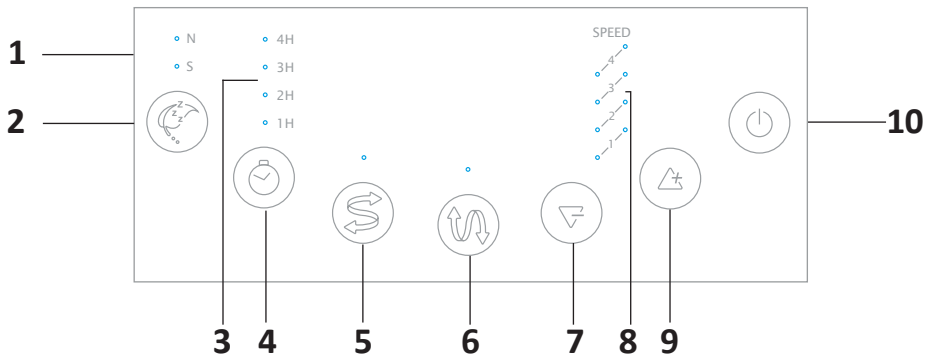
- ҚБ пультіне арналған батареяны күйдірмеңіз немесе деформацияламаңыз (жеткізілімге кірмейді). Батареяны жұтып қоймас үшін оны балалардан алыс ұстаңыз. Егер батареяны бала жұтып қойса, дереу медициналық көмекке жүгініңіз.
- Бұл құрылғы балалардың немесе физикалық, сенсорлық немесе ақыл-ой қабілеттері шектеулі адамдардың қауіпсіздігіне жауапты біреудің қадағалауынсыз пайдалануына арналмаған. Балалардың құрылғымен ойнамауын қадағалаңыз.
- Құрылғы коммерциялық мақсатта пайдалануға арналмаған.

## Құрылғы схемасы



1. Алдыңғы тор.
2. Ауа саңылаулары.
3. Басқару панелі.
4. ҚБ пульті сигналының датчигі.
5. Артқы тор.
6. Ауа қабылдау саңылаулары.
7. Қуат кәбілі.

# Басқару панелі



1. Жұмыс режимінің индикаторлары (Natural және Sleep).
2. Жұмыс режимдерін таңдауға арналған батырма.
3. Таймер индикаторлары (4/3/2/1 сағат).
4. Таймерді орнату батырмасы.
5. Автоматты көлденең айналдыру батырмасы.
6. Автоматты тік айналдыру батырмасы.
7. Ауа ағынын азайту батырмасы.
8. Ауа ағынының жылдамдығының индикаторлары.
9. Ауа ағынының жылдамдығын арттыруға арналған батырма.
10. Қуат батырмасы.








**Ескертпе:** панельдегі батырмалар ҚБ пультіндегі батырмалармен бірдей.

## Пайдалану бойынша нұсқаулық

1. Құрылғыны қаптамадан шығарып, оның тұтастығын тексеріңіз.
2. Құрылғыдан барлық қаптама материалдарын алып тастаңыз.
3. Желдеткішті ешбір заттар оның жұмысына кедергі келтірмейтін тегіс, тегіс жерге қойыңыз.
4. Желдеткішті электр желісіне қосыңыз.

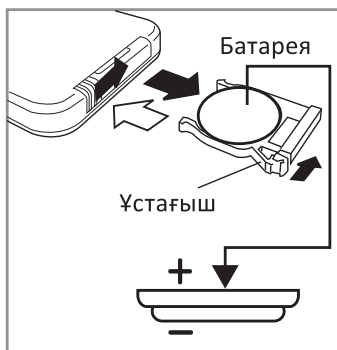
## Басқару панелін пайдалану

Құрылғыны оның негізіндегі батырмалар арқылы немесе қашықтан басқару пульті арқылы басқаруға болады.

-  батырмасы: құрылғыны қосу немесе өшіру үшін батырмасын басыңыз. Желдеткіш әдепкі бойынша ең төменгі жылдамдықта іске қосылады.
-  және  батырмалары: төрт ауа ағыны жылдамдығының деңгейі арасында ауысу үшін басыңыз: төмен, орташа, жоғары, өте жоғары. Батырманың үстіндегі жарық диодты индикаторлар ағымдағы жылдамдық деңгейін көрсетеді.
-  батырмасы: ауа ағынының бағытын тігінен автоматты түрде өзгерту үшін желдеткішті басыңыз.
-  батырмасы: ауа ағынының бағытын көлденеңінен автоматты түрде өзгерту үшін желдеткішті басыңыз.
-  батырмасы: құрылғы қосулы кезде, белгілі бір уақыт кезеңінен кейін автоматты өшіру функциясын қосу үшін батырмасын басыңыз. Батырманың үстіндегі жарықдиодты индикаторлар орнатылған аралықты көрсетеді: 1, 2, 3 немесе 4 сағат.
-  батырмасы: «N (Natural)» және «S (Sleep)» режимдері арасында ауысу үшін басыңыз. «Sleep» режимінде желдеткіш төменірек жылдамдықпен жұмыс істей бастайды, ол шығаратын шуды және энергияны тұтынуды азайтады.

## Қашықтықтан басқару пульті

- ҚБ пультіндегі батырмалардың сыртқы түрі мен функциялары желдеткіштің негізіндегі батырмалардың сыртқы түрі мен функцияларымен бірдей.
- ҚБ пульті жұмыс істеуі үшін 3 В литий батареясын (жеткізілімге кірмейді) қажет етеді. Батареяны орнатқан кезде дұрыс полярлықты сақтаңыз.




## Техникалық сипаттамалары

- Үлгісі: FST-E-A.
- Сауда белгісі: DEXP.
- Қуат параметрлері: 220–240 В, 50–60 Гц.
- Түрі: жұмыс үстелі.
- Қуаты: 35 Вт.
- Қалақтар саны: 4.
- Жылдамдық саны: 4.
- 3 жұмыс режимі.
- Айналу бұрышы: 60°.
- Көлбеу бұрышы: 90°.
- Шу деңгейі: 55 дБ.
- Таймер 8 сағатқа дейін.
- Өлшемі (Б × Е × Т): 372 × 260 × 252 мм.
- Салмағы: 3,1 кг.
- Электрлік қорғаныс класы электр тогының соғуы: II.
- Сымды бекіту түрі: Y.
- Жинақталым: құрылғы, ҚБ пульті, пайдалану бойынша нұсқаулық.

## Ықтимал проблемалар және олардың шешімі

Проблема	Себеп	Шешім
Желдеткіш жұмыс істемейді	Қуат сымы розеткаға мықтап салынбаған	Ашаның розеткаға мықтап салынғанын және розеткада қуат бар екенін тексеріңіз
Желдеткішті біраз уақыт пайдаланғаннан кейін ауа ағынының күші төмендеп, оның шығаратын дыбыстары қаттырақ болды	Алдыңғы торда кір мен шаң жиналды	Ылғал шүберекпен торды кір мен шаңнан тазалаңыз
Желдеткіш жұмыс істеген кезде біртүрлі дыбыстар шығарады	Желдеткіш тегіс емес жерде орналасқан	Желдеткішті тек тегіс және қатты беттерге қойыңыз
	Ішкі ақау	Қызмет көрсету орталығына хабарласыңыз
Желдеткіш ҚБ пәрмендеріне жауап бермейді	Бөгде заттар сигналды блоктайды	Желдеткіштің негізіндегі сигнал датчигінің бөгде заттармен бітелмегеніне көз жеткізіңіз

## Қызмет көрсету және күтім

- Құрылғыны тазалау немесе қызмет көрсету алдында  батырмасын басу арқылы желдеткішті өшіріп, оны қуат көзінен ажыратуды ұмытпаңыз.
- Желдеткішіңізді жүйелі түрде тазалаңыз, өйткені лас торлар мен жүздер өнімділікті жоғалтады.
- Желдеткіштің сыртқы бетін кір мен шаңнан тазалау үшін жұмсақ дымқыл (дымқыл емес) шүберекті пайдаланыңыз. Қатты дақтарды кетіру үшін сабынды сумен немесе жұмсақ жуғыш затпен аздап суланған матаны пайдалануға болады.
- Құрылғыны суға батырмаңыз немесе судың корпусқа кіруіне жол бермеңіз.
- Желдеткішті тазалау үшін бензол, еріткіш немесе басқа абразивтерді пайдаланбаңыз.
- Құрылғы ұзақ уақыт бойы пайдаланылмайтын болса, оны түпнұсқалық қаптамаға салып, салқын, құрғақ жерде сақтаңыз.

## Монтаждау, сақтау, тасымалдау (тасу), өткізу және кәдеге жарату ережелері мен шарттары

- Құрылғы қандай да болмасын монтаждауды немесе бекітуді талап етпейді.
- Құрылғыны қаптамада, өндірушінің және тұтынушының жылытылатын үй-жайларында ауаның 5 және 40 °C аралығындағы температурада және ауаның 80%-дан аспайтын салыстырмалы ылғалдылығында сақтау керек. Үй-жайда жемірілуді тудыратын жегі қоспалар (қышқылдардың, сілтілердің булары) болмауы тиіс.
- Құрылғының тасымалдануы құрғақ ортада жүзеге асырылуы тиіс.
- Құрылғы ұқыпты өңдеуді талап етеді, оны шаң, кір, соққы, ылғал, от және т.б. әсерінен қорғаңыз.
- Құрылғыны сату жергілікті заңнамасына сәйкес жүргізілуі керек.
- Бұйымның қызмет ету мерзімі аяқталғаннан кейін оны қарапайым тұрмыстық қоқыспен бірге тастауға болмайды. Оның орнына, ол федералды тұрмыстық және электронды жабдықты тиісті қабылдау бекетіне қайта өңдеуге жіберіледі. Осы бұйымды дұрыс жоюды қамтамасыз ете отырып, сіз табиғи ресурстарды үнемдеуге және қоршаған ортаға және адамдардың денсаулығына зиян келтірмеуге көмектесесіз. Бұл бұйымды қабылдау және жою бекеттері туралы қосымша ақпаратты жергілікті муниципалды органдардан немесе тұрмыстық қалдықтарды шығаратын кәсіпорыннан алуға болады.
- Құрылғының ақаулығы анықталған жағдайда, тез арада авторландырылған сервистік орталыққа хабарласу немесе құрылғыны кәдеге жарату керек.



## Қосымша ақпарат

**Өндіруші:** ГУАНДУН ОНОРТЭК КО., ЛТД.

601 каб., 6-шы қаб., батыс корп., II қанаты, Криэйтивити Сентер, №1, Саньлэ сол-түстік тас жолы, Бэйцзяо, Шуньдэ, Фошань қ., Гуандун пров., Қытай.

Қытайда жасалған.

**Импортер / юр. лицо, принимающее претензии в Республике Казахстан:**

ТОО «ДНС КАЗАХСТАН», г. Астана, р-н Сарыарқа, пр-т Сарыарқа, зд. 12, Республика Казахстан.

**Импорттаушы / Қазақстан Республикасында талаптар қабылдайтын заңды тұлға:** «DNS QAZAQSTAN (ДНС КАЗАХСТАН)» ЖШС, Астана қ-ы, Сарыарқа ауданы, Сарыарқа д-лы, 12 ғ-т, Қазақстан Республикасы.

**Адрес электронной почты / электронды пошта мекен-жайы:** info@dns-shop.kz

Тауар КО ТР (ЕАЭО) талаптарына сәйкес келеді.

Өнімнің сапасын жақсарту үшін ерекшеліктер, өнім туралы ақпарат және оның сыртқы түрі пайдаланушыға алдын ала ескертусіз өзгертілуі мүмкін.



Өндіріс күні пайдаланушы нұсқаулығының орыс тіліндегі нұсқасында көрсетілген. V.2

## **Өндіруші келесі жағдайларда кепілдік міндеттемелерге ие болмайды:**

- Кепілдік мерзімі аяқталды.
- Егер жеке (тұрмыстық, отбасылық) қажеттіліктерге арналған бұйым кәсіпкерлік қызметті жүзеге асыру үшін, сондай-ақ оның тікелей міндетіне сәйкес келмейтін басқа мақсаттарда пайдаланылған болса.
- Өндіруші бұйымды пайдалану кезінде пайдаланушы нұсқаулығының талаптарын бұзу, бұйымды орнату және оған қызмет көрсету жөніндегі ұсынымдарды, қосу ережелерін (бұйымның өзіне де, онымен байланысты бұйымдарға да сәйкес келмейтін желілік кернеудің әсері нәтижесінде туындаған қысқа тұйықталулар), бұйымды сақтау және тасымалдау кезінде өнім иесі және/немесе үшінші тұлғалар шеккен ықтимал материалдық, моральдық және өзге де зиян үшін жауапты болмайды.
- Механикалық зақымданудың барлық жағдайлары: өнімді пайдалану кезінде алынған сызаттар, жарықтар, деформациялар, соққы іздері, майысулар, кептелістер және т.б.
- Түрлендірулерді, рұқсат етілмеген жөндеулерді осындай жұмыстарды жүргізуге уәкілетті емес адамдар жүргізген жағдайлар. Егер ақаулық конструкцияны немесе бұйымның схемасын өзгерту, Өндіруші қарастырмаған сыртқы құрылғыларды қосу, Қазақстан Республикасының заңнамасына сай сәйкестік сертификаты жоқ құрылғыны пайдалану салдарынан туындаған болса.
- Егер бұйымның ақауы еңсерілмейтін күштің әсерінен (табиғи элементтер, өрт, су тасқыны, жер сілкінісі, тұрмыстық факторлар және Өндірушіге тәуелді емес басқа жағдайлар) немесе Өндіруші болжай алмаған үшінші тұлғалардың әрекеттерінен туындаса. Бұйымның толық немесе ішінара істен шығуына алып келген бұйымның ішіне бөгде заттардың, өзге денелердің, заттектердің, сұйықтықтардың, жәндіктердің немесе жануарлардың түсуінен, агрессивті ортаның әсерінен, жоғары ылғалдылықтан, жоғары температуралардан туындаған ақау.
- Бұйымды сәйкестендіру (сериялық нөмірі) жоқ немесе сәйкес келмейді. Егер зақымданулар (кемшіліктер) зиянды бағдарламалық қамтаманың; БҚ ұсынушысының осы қызметті ұсынбауына байланысты мүмкіндігінсіз бұйымның бағдарламалық ресурстарына қолжетімділіктің болмауына әкеп соққан құпиясөздерді (кодтарды) оларды жинау/қалпына келтіру мүмкіндігінсіз орнату, ауыстыру немесе жою әсерінен туындаса.
- Егер жұмыстың ақаулықтары қуат беруші, кәбілдік, телекоммуникациялық желілердің, радиосигнал қуатының стандарттарға немесе техникалық регламенттеріне сәйкес келмеуінен, оның ішінде бедер ерекшеліктерінен және басқа да осыған ұқсас сыртқы факторлардан, бұйымның желі әрекет ететін шекарада немесе аймақтан тыс жерде пайдаланылуынан туындаған болса.
- Егер зақымданулар стандартты емес (түпнұсқалық емес) және/немесе сапасыз (зақымданған) шығыс материалдарын, керек-жарақтарды, қосалқы бөлшектерді, қуат беру элементтерін, әртүрлі үлгідегі ақпарат тасымалдағыштарды (CD, DVD дискілерді, жад карталарын, SIM карталарын, картридждерді қоса алғанда) пайдаланудан туындаса.
- Егер кемшіліктер үйлесімсіз контентті (әуендерді, графиканы, бейне және басқа файлдарды, Java қосымшаларын және оларға ұқсас бағдарламаларды) алуға, орнатуға және пайдалануға байланысты туындаған болса.
- Осы бұйыммен жанасып жұмыс істейтін басқа жабдыққа келтірілген залалға.

# Кепілдік талоны

SN/IMEI: \_\_\_\_\_

Кепілдікке қойылған күні: \_\_\_\_\_

Өндіруші бүкіл кепілдік мерзімі ішінде құрылғының үздіксіз жұмыс істеуіне, сондай-ақ материалдар мен жинақтарда ақаулардың болмауына кепілдік береді. Кепілдік кезеңі бұйымды сатып алған сәттен басталады және тек қана жаңа өнімдерге қолданылады.

Кепілдік қызмет көрсетуге пайдаланушы нұсқаулығына сәйкес бұйымды пайдалану шартымен кепілдік мерзімі ішінде тұтынушының кесірінен істен шықпаған элементтерді тегін жөндеу немесе ауыстыру кіреді. Элементтерді жөндеу немесе ауыстыру уәкілетті сервистік орталықтардың аумағында жүргізіледі.

Кепілдік мерзімі: 12 ай.

Пайдалану мерзімі: 36 ай.

Сервистік орталықтардың өзекті тізімі келесі мекенжай бойынша:

<https://www.dns-shop.kz/service-center/>

**Кепілдік міндеттемелер және тегін сервистік қызмет көрсету, егер оларды ауыстыру бұйымды бөлшектеуге байланысты болмаса, тауардың жиынтықтылығына кіретін, төменде аталған керек-жарақтарға қолданылмайды:**

- ҚБП (Қашықтан басқару пультіне) арналған қуат элементтері (батареялар).
- Жалғағыш кәбілдер, антенналар және оларға арналған жалғастырғыш тетіктер, құлаққаптар, микрофондар, «HANDS-FREE» құрылғылары; жиынтықта жеткізілетін әртүрлі типтегі ақпарат тасымалдағыштар, бағдарламалық құрал (БҚ) және драйверлер (бұйымның қатты магниттік дискілердегі жинақтағышқа алдын ала орнатылған БҚ-ны қоса алғанда, бірақ онымен шектелмей), сыртқы енгізу-шығару құрылғылары және манипуляторлар.
- Қаптар, сөмкелер, белдіктер, тасымалдауға арналған баулар, монтаждық керек-жарақтар, құрал-саймандар, бұйымға қоса берілетін құжаттама.
- Табиғи тозуға ұшырайтын шығын материалдары мен бөлшектер.



