

Пайдалану бойынша нұсқаулық

LCD/LED мониторларына
арналған кронштейн
MV80-F01

DEXP

Құрметті сатып алушы!

Біздің өнімдерді таңдағаныңызға рахмет.

Біз сізге сапа, функционалдылық және дизайн бойынша жоғары талаптарға сәйкес әзірленген және шығарылған өнімдер мен құрылғыларды ұсынуға қуаныштымыз. Орнату мен құрастыруды бастамас бұрын осы нұсқаулықты оқып шығыңыз.

Сақтық шаралары

- Бұл өнім тек үй ішінде пайдалануға арналған.
- Тірек беті барлық орнатылған жабдық пен құрамдас бөліктердің салмағын көтере алатынына көз жеткізіңіз.
- Өнімді орнатуды тек білікті мамандар ғана жүзеге асыруы керек.
- Орнатпас бұрын бөлшектер тізіміне сәйкес барлық бөлшектерді алғаныңызға көз жеткізіңіз. Егер қандай да бір бөліктер жоқ немесе зақымдалған болса, сатушыға хабарласыңыз.
- Бұл өнімнің құрамында жұтылған кезде тұншығу қаупін тудыратын ұсақ бөлшектер бар. Мұндай бөлшектер балалардың қолы жетпейтін жерде сақталуы керек.
- Осы нұсқаулықта берілген визуалды нұсқауларды орындаңыз. Өніммен бірге берілген орнату құрамдастарын ғана пайдаланыңыз. Бұрандаларды қатты қатайтпаңыз. Орнатқаннан кейін бекіткіштердің сапасын тексеріңіз.
- Кронштейннің қауіпсіз және пайдалану қауіпсіз екенін үнемі тексеріп тұру қажет (кем дегенде үш айда бір рет).
- Өнім және оның құрамдас бөліктері балалардың немесе физикалық, сенсорлық немесе ақыл-ой қабілеттері шектеулі адамдардың қауіпсіздігіне жауапты біреудің бақылауында болмаса, пайдалануға арналмаған. Балаларға құрылғымен ойнауға рұқсат бермеңіз.

Техникалық сипаттамалары

- Үлгісі: MV80-F01.
- Сауда белгісі: DEXP.
- Максималды жүктеме: 9 кг.
- Минималды бекіту өлшемі (VESA стандарты): 75 × 75 мм.
- Максималды бекіту өлшемі (VESA стандарты): 100 × 100 мм.
- Көлбеу: -30° / 85°.
- Айналу: 90°.
- Айналу: 180°.
- Экран диагоналы (дюйм): 17–30”.

Монтаждау, сақтау, тасымалдау (тасу), өткізу және кәдеге жарату ережелері мен шарттары

- Өнімді орнату ережелері мен шарттары осы нұсқаулықта «Құрастыру нұсқаулары» бөлімінде сипатталған.
- Өнімді қаптамада өндіруші мен тұтынушының жылытылатын үй-жайларында ауа температурасы 10 °С-тан 25 °С-қа дейін және ауаның салыстырмалы ылғалдылығы 80% -дан аспайтын жерде сақтау керек. Үй-жайларда коррозияға әкелетін агрессивті қоспалар (қышқылдар, сілтілер булары) болмауы керек.
- Өнім құрғақ ортада тасымалдануы керек.
- Өнім мұқият өңдеуді қажет етеді; оны шаңнан, кірден, соққыдан, ылғалдан, өрттен және т.б. қорғаңыз.
- Өнім жергілікті заңдарға сәйкес сатылуы керек.
- Өнімнің ақаулығы анықталса, дереу уәкілетті қызмет көрсету орталығына хабарласыңыз немесе өнімді тастаңыз.
- Бұл өнімді жергілікті қоқыс шығару ережелеріне сәйкес кәдеге жарату керек. Бұл өнімді дұрыс кәдеге жарату арқылы сіз қалдықтардың бақылаусыз шығарылуынан қоршаған ортаға және адам денсаулығына ықтимал зиянның алдын алуға және материалдық ресурстарды тиімді пайдалануды қамтамасыз етуге көмектесесіз. Осы өнімді жинау және жою орындары туралы қосымша ақпарат алу үшін жергілікті әкімдікке немесе тұрмыстық қалдықтарды жинайтын компанияға хабарласыңыз.

Кепілдік міндеттемелер

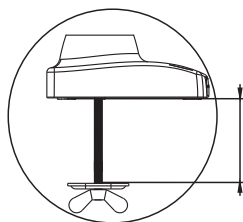
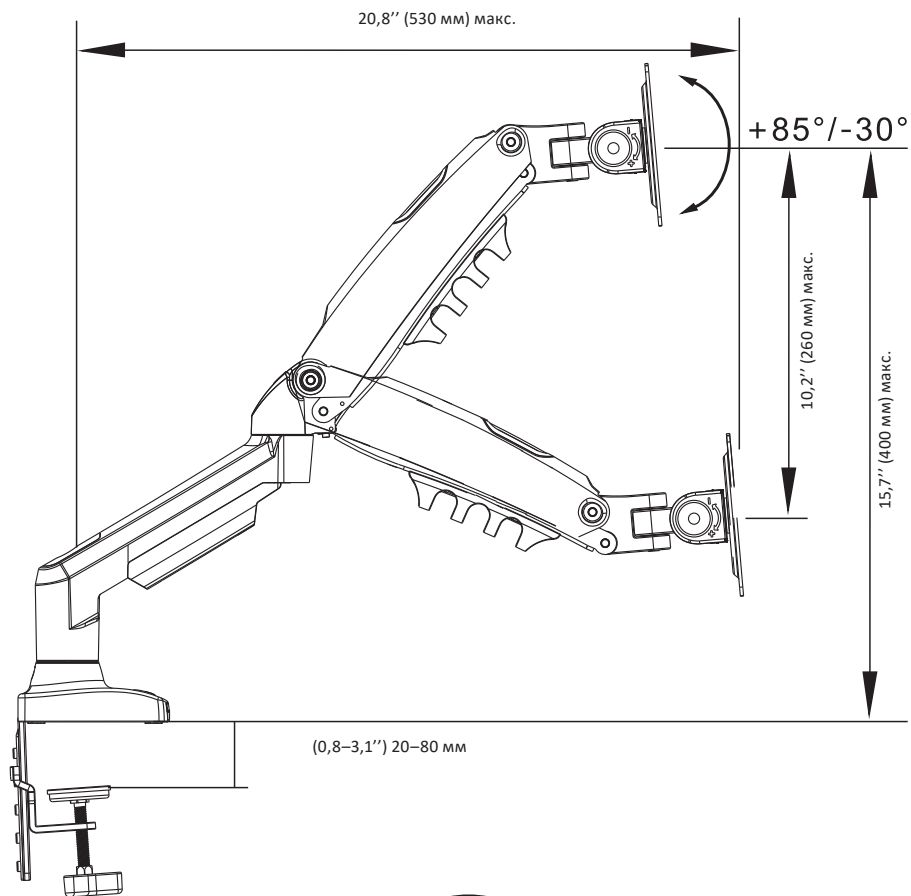
Өндіруші кепілдік мерзімі ішінде құрылғының үздіксіз жұмыс істеуіне, сондай-ақ материалдар мен жинақтарда ақаулардың болмауына кепілдік береді. Кепілдік мерзімі бұйымды сатып алған сәттен бастап есептеледі және тек жаңа өнімдерге қолданылады. Кепілдік қызмет көрсету пайдаланушының басшылығына сәйкес бұйымды пайдалану шартымен кепілдік мерзімі ішінде тұтынушының кінәсіз істен шыққан элементтерді тегін жөндеу немесе ауыстыруды қамтиды. Элементтерді жөндеу немесе ауыстыру уәкілетті сервис орталықтарының аумағында жүргізіледі.

Кепілдік мерзімі: 60 ай. / Пайдалану мерзімі: 60 ай.

Сервистік орталықтардың өзекті тізімі келесі мекенжай бойынша:

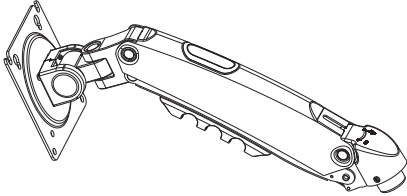
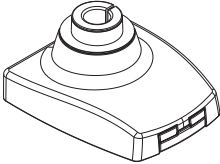
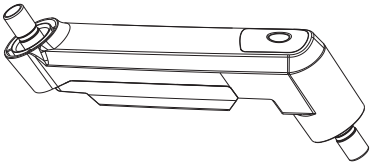

















<https://www.dns-shop.kz/service-center/>

Өлшемдері



Құрастыру нұсқаулары

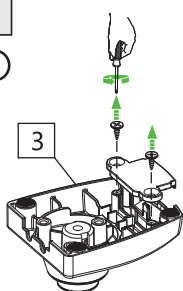
Керек-жарақтар

<p>1</p> 	<p>3</p> 						
<p>2</p> 	<p>4</p> 						
<p>A</p>  <p>4x M4x12</p>	<p>B</p>  <p>4x M4x30</p>	<p>C</p>  <p>3x M6x12</p>	<p>D</p>  <p>Болттар Қанатты гайка</p>				
<p>E</p>  <p>3 мм 4 мм 5 мм</p>	<p>F</p>  <p>Құлыптау жолағы</p>	<p>G</p>  <p>4X H13</p>	<p>H</p>  <p>4X H5</p>				
 <p>Айналыңыз</p>	 <p>Бурап алыңыз</p>	 <p>Айқас бұрауыш</p>	 <p>Өлшеу лентасы</p>	 <p>Реттеу</p>	 <p>Қолмен жасалған</p>	 <p>Он алтылық кілт</p>	 <p>+ Тартыңыз - Босатыңыз</p>

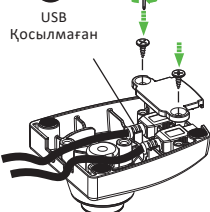
Қысқыш құрастыру

1.1

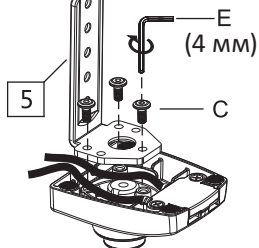
①



②

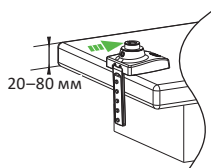


③

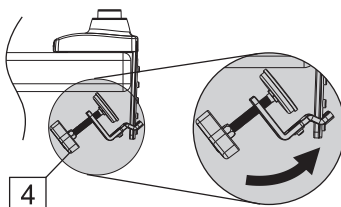


1.2

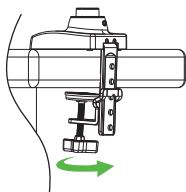
①



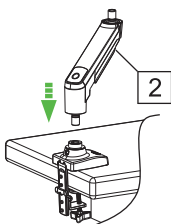
②



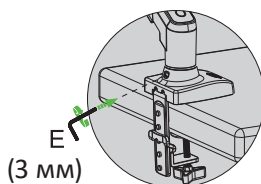
③



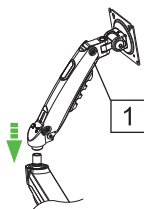
④



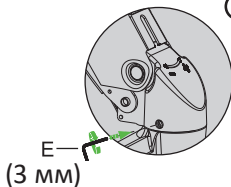
⑤



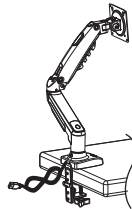
⑥



⑦

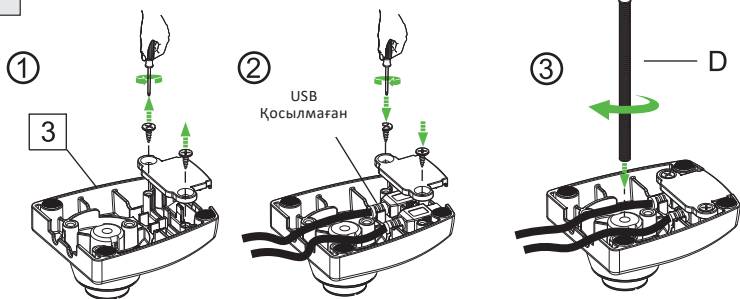


⑧

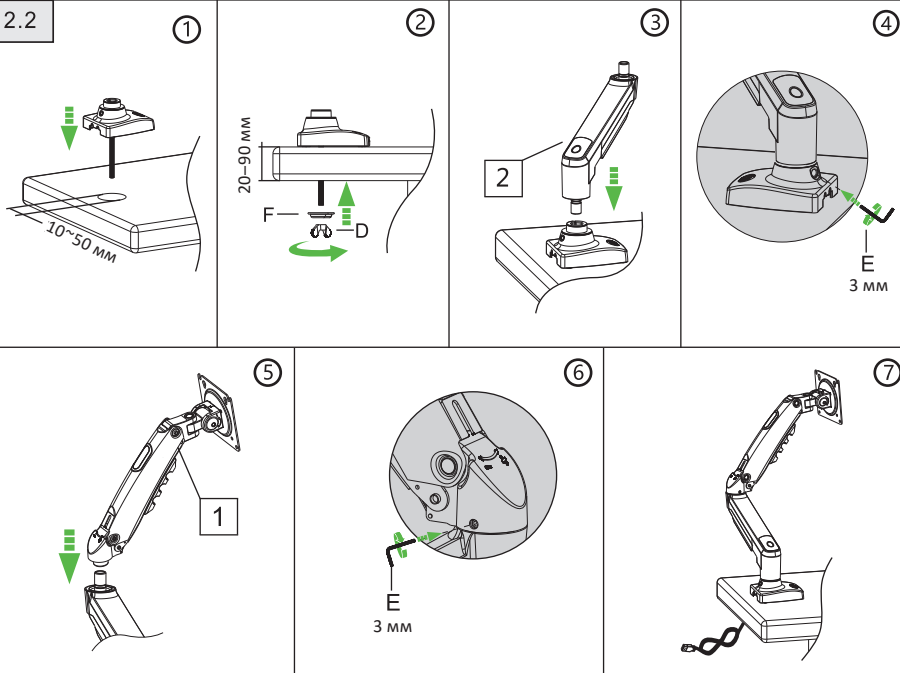


Қысқыштарды құрастыру

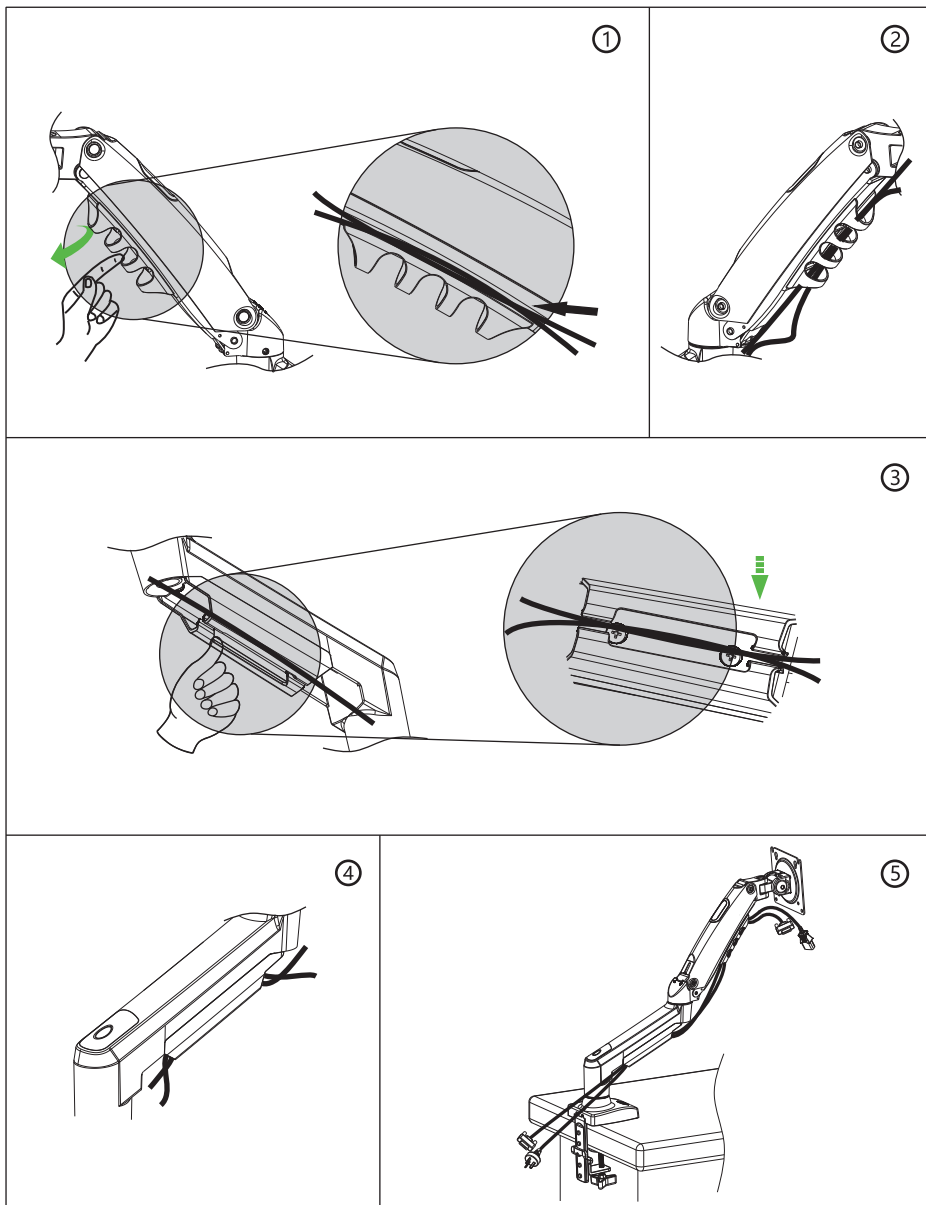
2.1



2.2

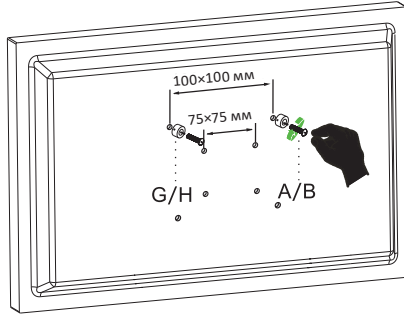


Қуат кәбілін және дисплей кәбілін орнату

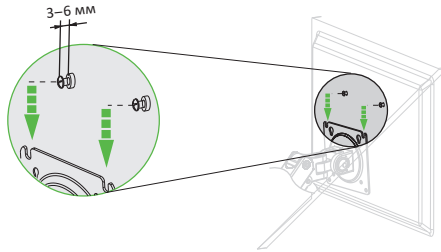


Дисплейді орнату

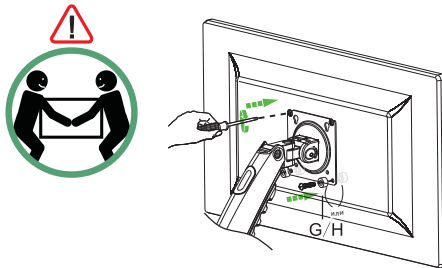
4.1



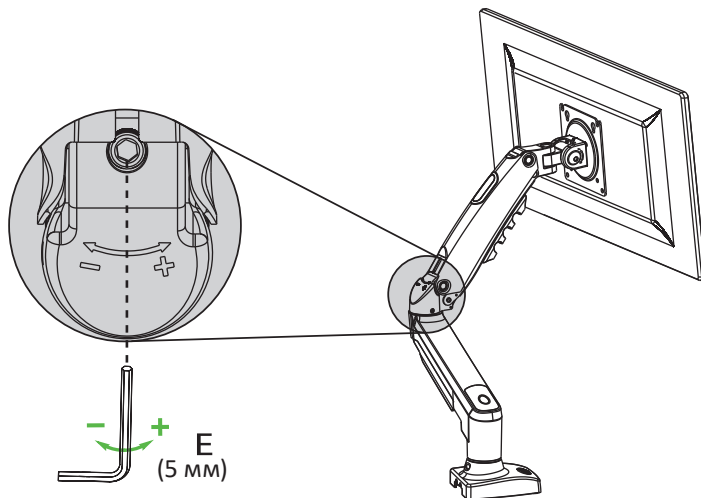
4.2



4.3



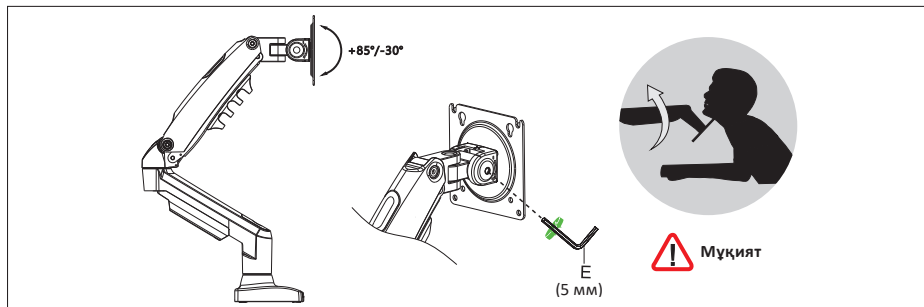
Айналуды реттеу



Кронштейннің үстелдегі орналасуы

<p>6.1</p> <p>Дұрыс емес позиция</p> <p>Дұрыс позиция</p> <p>6.2</p>	
--	--

Көлбеуді реттеу



Қосымша ақпарат

Өндіруші: Аньхой Хунцзе Эргономик Тэкнолоджи Ко., Лтд.

№ 10, Гуанпин тас жолы, экономикалық даму аймағы, Гуандэ, Сюаньчэн қ., Аньхой пров., Қытай.

Қытайда жасалған.

Импортер / юр. лицо, принимающее претензии в Республике Казахстан:

ТОО «ДНС КАЗАХСТАН», г. Астана, р-н Сарыарқа, пр-т Сарыарқа, зд. 12, Республика Казахстан.

Импорттаушы / Қазақстан Республикасында талаптар қабылдайтын заңды тұлға: «DNS QAZAQSTAN (ДНС КАЗАХСТАН)» ЖШС, Астана қ-ы, Сарыарқа ауданы, Сарыарқа д-лы, 12 Ғ-т, Қазақстан Республикасы.

Адрес электронной почты / электронды пошта мекен-жайы: info@dns-shop.kz

Өнімнің сыртқы түрі мен техникалық сипаттамалары ескертусіз өзгертілуі мүмкін.

www.dexp.club