

Пайдалану бойынша нұсқаулық

Электр пеші
VN-3000 SS

DEXP

Мазмұны

Құрылғы мақсаты	3
Сақтық шаралары	3
Құрылғы схемасы.....	5
Басқару панелі.....	5
Пайдалану	6
Бірінші қолданар алдында	6
Пеште пісіру	6
Конвекциялық пісіру	6
Қолдану аяқталғаннан кейін.....	6
Қызмет көрсету және күтім.....	7
Техникалық сипаттамалары	7
Жинақталым.....	7
Монтаждау, сақтау, тасымалдау (тасу), өткізу және кәдеге жарату ережелері мен шарттары	8
Қосымша ақпарат	9

Құрметті сатып алушы!

Біздің өнімді таңдағаныңыз үшін алғыс айтамыз.

Біз Сізге сапалы, функционалды және жоғары талаптарға сәйкес әзірленген және жасалған өнімдер мен құрылғыларды ұсынуға қуаныштымыз. Пайдалануды бастамас бұрын, Сіздің қауіпсіздігіңізге қатысты маңызды ақпаратты, сондай-ақ өнімді дұрыс пайдалану және оған күтім жасау бойынша ұсыныстарды қамтитын осы нұсқаулықты мұқият оқып шығыңыз. Осы Нұсқаулықтың сақталуына назар аударыңыз және оны өнімді одан әрі пайдалану кезінде анықтамалық материал ретінде пайдаланыңыз.

Құрылғы мақсаты

Электр пеші — тамақ пісіруге арналған жылыту құрылғысы.

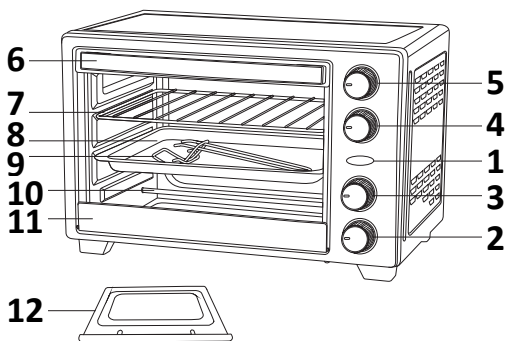
Сақтық шаралары

- Құрылғы балалардың немесе физикалық, сенсорлық немесе ақыл-ой қабілеттері шектеулі адамдардың қауіпсіздігіне жауапты басқа адамдардың қадағалауынсыз пайдалануына арналмаған. Балалардың құрылғымен ойнамауын қадағалаңыз.
- Құрылғыны балалардың айналасында пайдаланған кезде абай болыңыз және абай болыңыз.
- Электр тогының соғуын болдырмау үшін құрылғыны, сымды, суды немесе басқа сұйықтықтарды розеткаға салмаңыз.
- Қуат сымын беттің (мысалы, үстелдің) шетіне іліп қоюдан сақ болыңыз. Сымның ыстық беттерге немесе өткір жиектерге тимейтініне көз жеткізіңіз.
- Егер ақаулық орын алса, сым немесе құрылғының өзі зақымдалған болса, құрылғыны пайдаланбаңыз.
- Құрылғыны өзіңіз жөндеуге тырыспаңыз. Егер сіз оның жұмысында қандай да бір ақауларды байқасаңыз, оны пайдалануды дереу тоқтатып, уәкілетті қызмет көрсету орталығына хабарласыңыз. Біліктілігі жоқ адам жүргізген жөндеулер пайдаланушы үшін аса қауіпті жағдайларға әкелуі мүмкін.
- Құрылғыны қоспас бұрын, құрылғыда көрсетілген кернеу жермен бірге жергілікті қуат көзінің кернеуіне сәйкес келетініне көз жеткізіңіз.
- Құрылғыны өңделмеген ағаш бетке қою ұсынылмайды. Құрылғыны ыстыққа төзімді бетке қойыңыз.
- Құрылғыны жылу көздеріне (жылытқыштар, радиаторлар және т.б.), ыстық беттерге (электр немесе газ плиталары), тұтанғыш заттар мен материалдарға жақын қоймаңыз.
- Құрылғыны пайдаланған кезде қалыпты ауа айналымы үшін құрылғының әр жағында кемінде 10 см бос орын және құрылғының үстінен 30 см бос орын қалдырыңыз.
- Қатты қызып кетпеу үшін құрылғының кез келген бөлігін металл фольгамен немесе шүберекпен жаппаңыз. Пештің үстіне ешбір зат қоймаңыз.

- Құрылғыны механикалық таймер немесе қашықтан басқару құралы арқылы басқаруға жол берілмейді.
- Шыны есік ауыр, сондықтан есік толығымен ашылғанша тұтқаны ұстаңыз, құлап кетпеңіз.
- Қосылған құрылғыны қараусыз қалдырмаңыз.
- Құрылғының ішіне үлкен тағамдарды немесе ыдыстарды қоймаңыз, себебі бұл өртке немесе электр тогының соғуына әкелуі мүмкін.
- Пеште өндіруші ұсынбаған заттарды немесе керек-жарақтарды пайдаланбаңыз немесе сақтамаңыз.
- Пешке картон, пластик, қағаз және т.б. салуға болмайды.
- Жоғары сапалы металл және/немесе керамикалық ыдыстарды пайдалану ұсынылады.
- Жылжыту, табаны, торды алу немесе ыстық май мен басқа ыстық сұйықтықтарды тастау кезінде ерекше сақ болыңыз.
- Ыстық пешке заттарды салғанда немесе алған кезде әрқашан ыстыққа төзімді қолғап киіңіз. Ыстық бөліктерді жалаң қолмен ұстамаңыз.
- Құрылғыны пайдаланбаған кезде және тазалау алдында электр желісінен ажыратыңыз.
- Құрылғыны өшіру үшін ашаны розеткадан суырмаз бұрын барлық басқару элементтерін «Өшірулі» (немесе «0») күйіне бұрыңыз.
- Құрылғыны электр желісінен ажыратқанда, қуат ашасын қолыңызбен ұстаңыз, қуат сымынан тартпаңыз.
- Құрылғының бөліктерін орнату немесе алу алдында және құрылғыны тазалау алдында құрылғыны суытыңыз.
- Құрылғыны осы нұсқаулықта сипатталғандардан басқа мақсаттарда пайдаланбаңыз.
- Құрылғы тек тұрмыста қолдануға арналған.

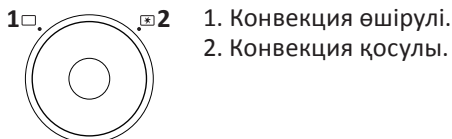
Құрылғы схемасы

1. Жарық индикаторы.
2. Уақыт реттегіші.
3. Пешті басқару реттегіші.
4. Температура реттегіші.
5. Конвекция реттегіші.
6. Есік тұтқасы.
7. Тор.
8. Қаңылтыр таба.
9. Науа/тор ұстағышы.
10. Жылыту элементі.
11. Төменгі есік жақтауы.
12. Ұнтақтарды жинауға арналған науа.



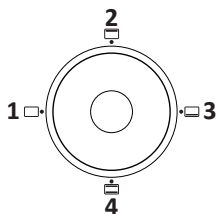
Басқару панелі

Конвекция реттегіші



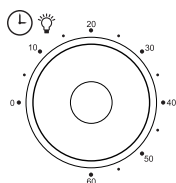
1. Конвекция өшірулі.
2. Конвекция қосулы.

Пешті басқару реттегіші



1. Өшірілген.
2. Жоғарыдан жылыту.
3. Төменнен жылыту.
4. Жоғарыдан және төменнен жылыту.

Уақыт реттегіші және шам



- Таймер орнатылған кезде шам жанады.
- Таймер орнатылмаған болса, шам өшеді.

Пайдалану

Бірінші қолданар алдында

- Құрылғыны бірінші рет пайдаланбас бұрын, орауыш материалдарының барлығы жойылғанына және барлық жапсырмалардың жойылғанына көз жеткізіңіз.
- Құрылғының қуысынан барлық керек-жарақтарды алып тастаңыз. Барлық керек-жарақтарды жылы сабынды суда жуыңыз.
- Барлық керек-жарақтарды пешке салмас бұрын жақсылап құрғатыңыз.
- Құрылғыны электр желісіне қосыңыз.
- Пешке ештеңе салмай, оны қосып, ең жоғары температураны орнатыңыз. Құрылғыны 15 минут жұмыс істеп тұрыңыз.
- Жаңа қыздыру элементтері алғаш рет қосылған кезде ерекше иіс пен аздаған түтін шығаруы мүмкін. Бұл қалыпты жағдай және ақаулықты көрсетпейді.

Пеште пісіру

- Температура реттегішін сағат тілімен бұру арқылы қажетті күйге қойыңыз.
- Пешті басқару тетігін 2, 3 немесе 4 күйіне бұраңыз (сызбаны қараңыз).
- Пісіру сапасын жақсарту үшін пешті 10–15 минутқа алдын ала қыздыру ұсынылады.
- Таймер тетігін сағат тілімен бұрау арқылы таймерді қажетті пісіру уақытына орнатыңыз.
- Қуат индикаторы таймер орнатылғаннан кейін бірден қосылады және таймер аяқталған кезде өшеді.
- Пісіру уақыты аяқталған кезде таймер автоматты түрде өшіп, дыбыстық сигнал береді.
- Егер пісіру белгіленген уақыттан бұрын аяқталса, «Пайдаланғаннан кейін» бөліміндегі нұсқауларды орындаңыз.

Конвекциялық пісіру

1. Пешті басқару тетігін «Жоғарыдан қыздыру» күйіне бұраңыз.
2. Конвекция тұтқасын оңға бұру арқылы «Конвекция» режимін қосыңыз.
3. Температура реттегішінің көмегімен қажетті температураны орнатыңыз.
4. Таймер тетігін пайдаланып қажетті пісіру уақытын орнатыңыз.

Қолдану аяқталғаннан кейін

1. Уақыт реттегішін «0»күйіне бұраңыз.
2. Температураны, конвекцияны және пешті басқару элементтерін өшірулі күйге қойыңыз.
3. Құрылғыны желіден ажыратыңыз.

Қызмет көрсету және күтім

- Құрылғыны тазаламас бұрын оның желіден ажыратылғанына көз жеткізіп, суытыңыз.
- Құрылғыны суға батырмаңыз немесе ағынды сумен шаймаңыз.
- Құрылғының барлық беттерін таза, дымқыл шүберекпен сүртуге болады. Дақтар кетпесе, жұмсақ жуғыш затты пайдаланыңыз.
- Абразивті материалдарды, металл губкаларды қолданбаңыз немесе пеш пен керек-жарақтардың беттерін тырнамаңыз, себебі бұл құрылғының жабынына зақым келтіріп, оның қызмет ету мерзімін қысқартады.
- Ішкі камераны таза, дымқыл шүберекпен тазалап, қағаз немесе мата сүлгімен құрғатыңыз. Келесі пайдалану алдында құрылғының толық құрғақ екеніне көз жеткізіңіз.
- Құрылғының аяқтары үстелде із қалдыруы мүмкін, бұл жағдайда іздерді дымқыл шүберекпен алып тастаңыз.

Техникалық сипаттамалары

- Үлгісі: VN-3000SS.
- Сауда белгісі: DEXP.
- Камера көлемі: 30 л.
- Камера өлшемдері: 369 × 301 × 270,2 мм.
- Пештің өлшемдері: 510 × 373 × 320 мм.
- Корпус материалы: тот баспайтын болат.
- Температураны реттеу: 100 °С-тан 250 °С-қа дейін.
- Қуат параметрлері: 220–240 В, 50/60 Гц.
- Қуаты: 1600 Вт.
- Қуат кәбілінің ұзындығы: 0,9 м.
- Қуат сымының түрі: Y.
- Электр тогының соғуынан қорғау класы: I.
- Тот баспайтын болаттан жасалған қыздыру элементтері: 4 дана.
- Дыбыстық сигналы бар 60 минуттық таймер.
- Ыстыққа төзімді қос шыны есіктер.
- Жылу оқшауланған корпус.
- Жабысқақ емес жабын.
- Камераны жарықтандыру.
- Конвекция режимі.
- Қолдану саласы: тұрмыстық.

Жинақталым

Электр пеші, қаңылтыр таба, тор, науа/тор ұстағыш, үгінді науасы, пайдалану бойынша нұсқаулық.

Монтаждау, сақтау, тасымалдау (тасу), өткізу және кәдеге жарату ережелері мен шарттары

- Құрылғы қандай да болмасын монтаждауды немесе бекітуді талап етпейді.
- Құрылғыны қаптамада, өндірушінің және тұтынушының жылытылатын үй-жайларында ауаның 5 және 40 °С аралығындағы температурада және ауаның 80%-дан аспайтын салыстырмалы ылғалдылығында сақтау керек. Үй-жайда жемірілуді тудыратын жегі қоспалар (қышқылдардың, сілтілердің бұ-лары) болмауы тиіс.
- Құрылғының тасымалдануы құрғақ ортада жүзеге асырылуы тиіс.
- Құрылғы ұқыпты өңдеуді талап етеді, оны шаң, кір, соққы, ылғал, от және т.б. әсерінен қорғаңыз.
- Құрылғыны сату жергілікті заңнамасына сәйкес жүргізілуі керек.
- Құрылғының ақаулығы анықталған жағдайда, тез арада авторландырылған сервистік орталыққа хабарласу немесе құрылғыны кәдеге жарату керек.
- Бұйымның қызмет ету мерзімі аяқталғаннан кейін оны қарапайым тұрмыстық қоқыспен бірге тастауға болмайды. Оның орнына, ол федералды немесе жергілікті заңнамаға сәйкес қайта өңдеу және қайта өңдеу үшін электрлік және электронды жабдықты тиісті қабылдау бекетіне қайта өңдеуге жіберіледі. Осы бұйымды дұрыс жоюды қамтамасыз ете отырып, сіз табиғи ресурстарды үнемдеуге және қоршаған ортаға және адамдардың денсаулығына зиян келтірмеуге көмектесесіз. Бұл бұйымды қабылдау және жою бекеттері туралы қосымша ақпаратты жергілікті муниципалды органдардан немесе тұрмыстық қалдықтарды шығаратын кәсіпорыннан алуға болады.

Қосымша ақпарат

Өндіруші: Фошань О-Макс Электрик Эпплайнс Ко., Лтд.

№6-2 Наньлан өнеркәсіптік ауданы 2, Синтань, Шуньдэ ауданы, Фошань қ., Гуандун пров., Қытай.

Импортер / юр. лицо, принимающее претензии в Республике Казахстан:

ТОО «ДНС КАЗАХСТАН», г. Астана, р-н Сарыарқа, пр-т Сарыарқа, зд. 12, Республика Казахстан.

Импорттаушы / Қазақстан Республикасында талаптар қабылдайтын заңды тұлға: «DNS QAZAQSTAN (ДНС КАЗАХСТАН)» ЖШС, Астана қ-ы, Сарыарқа ауданы, Сарыарқа д-лы, 12 Ғ-т, Қазақстан Республикасы.

Адрес электронной почты / электронды пошта мекен-жайы: info@dns-shop.kz

Тауар КО ТР (ЕАЭО) талаптарына сәйкес келеді.

Өнімнің сыртқы түрі мен техникалық сипаттамалары ескертусіз өзгертілуі мүмкін. Құрылғының мазмұны алдын ала ескертусіз өзгеруі мүмкін.

Интернеттегі мекен-жайы: www.dexp.club



Өндіруші келесі жағдайларда кепілдік міндеттемелерге ие болмайды:

- Кепілдік мерзімі аяқталды.
- Егер жеке (тұрмыстық, отбасылық) қажеттіліктерге арналған бұйым кәсіпкерлік қызметті жүзеге асыру үшін, сондай-ақ оның тікелей міндетіне сәйкес келмейтін басқа мақсаттарда пайдаланылған болса.
- Өндіруші бұйымды пайдалану кезінде пайдаланушы нұсқаулығының талаптарын бұзу, бұйымды орнату және оған қызмет көрсету жөніндегі ұсынымдарды, қосу ережелерін (бұйымның өзіне де, онымен байланысты бұйымдарға да сәйкес келмейтін желілік кернеудің әсері нәтижесінде туындаған қысқа тұйықталулар), бұйымды сақтау және тасымалдау кезінде өнім иесі және/немесе үшінші тұлғалар шектен ықтимал материалдық, моральдық және өзге де зиян үшін жауапты болмайды.
- Механикалық зақымданудың барлық жағдайлары: өнімді пайдалану кезінде алынған сызаттар, жарықтар, деформациялар, соққы іздері, майысулар, кептелістер және т.б.
- Түрлендірулерді, рұқсат етілмеген жөндеулерді осындай жұмыстарды жүргізуге уәкілетті емес адамдар жүргізген жағдайлар. Егер ақаулық конструкцияны немесе бұйымның схемасын өзгерту, Өндіруші қарастырмаған сыртқы құрылғыларды қосу, Қазақстан Республикасының заңнамасына сай сәйкестік сертификаты жоқ құрылғыны пайдалану салдарынан туындаған болса.
- Егер бұйымның ақауы еңсерілмейтін күштің әсерінен (табиғи элементтер, өрт, су тасқыны, жер сілкінісі, тұрмыстық факторлар және Өндірушіге тәуелді емес басқа жағдайлар) немесе Өндіруші болжай алмаған үшінші тұлғалардың әрекеттерінен туындаса. Бұйымның толық немесе ішінара істен шығуына алып келген бұйымның ішіне бөгде заттардың, өзге денелердің, заттектердің, сұйықтықтардың, жәндіктердің немесе жануарлардың түсуінен, агрессивті ортаның әсерінен, жоғары ылғалдылықтан, жоғары температуралардан туындаған ақау.
- Бұйымды сәйкестендіру (сериялық нөмірі) жоқ немесе сәйкес келмейді. Егер зақымданулар (кемшіліктер) зиянды бағдарламалық қамтаманың; БҚ ұсынушысының осы қызметті ұсынбауына байланысты мүмкіндігінсіз бұйымның бағдарламалық ресурстарына қолжетімділіктің болмауына әкеп соққан құпиясөздерді (кодтарды) оларды жинау/қалпына келтіру мүмкіндігінсіз орнату, ауыстыру немесе жою әсерінен туындаса.
- Егер жұмыстың ақаулықтары қуат беруші, кәбілдік, телекоммуникациялық желілердің, радиосигнал қуатының стандарттарға немесе техникалық регламенттеріне сәйкес келмеуінен, оның ішінде бедер ерекшеліктерінен және басқа да осыған ұқсас сыртқы факторлардан, бұйымның желі әрекет ететін шекарада немесе аймақтан тыс жерде пайдаланылуынан туындаған болса.
- Егер зақымданулар стандартты емес (түпнұсқалық емес) және/немесе сапасыз (зақымданған) шығыс материалдарын, керек-жарақтарды, қосалқы бөлшектерді, қуат беру элементтерін, әртүрлі үлгідегі ақпарат тасымалдағыштарды (CD, DVD дискілерді, жад карталарын, SIM карталарын, картридждерді қоса алғанда) пайдаланудан туындаса.
- Егер кемшіліктер үйлесімсіз контентті (әуендерді, графиканы, бейне және басқа файлдарды, Java қосымшаларын және оларға ұқсас бағдарламаларды) алуға, орнатуға және пайдалануға байланысты туындаған болса.
- Осы бұйыммен жанасып жұмыс істейтін басқа жабдыққа келтірілген залалға.



Кепілдік талоны

SN/IMEI: _____

Кепілдікке қойылған күні: _____

Өндіруші бүкіл кепілдік мерзімі ішінде құрылғының үздіксіз жұмыс істеуіне, сондай-ақ материалдар мен жинақтарда ақаулардың болмауына кепілдік береді. Кепілдік кезеңі бұйымды сатып алған сәттен басталады және тек қана жаңа өнімдерге қолданылады.

Кепілдік қызмет көрсетуге пайдаланушы нұсқаулығына сәйкес бұйымды пайдалану шартымен кепілдік мерзімі ішінде тұтынушының кесірінен істен шықпаған элементтерді тегін жөндеу немесе ауыстыру кіреді. Элементтерді жөндеу немесе ауыстыру уәкілетті сервистік орталықтардың аумағында жүргізіледі.

Кепілдік мерзімі: 24 ай.

Пайдалану мерзімі: 36 ай.

Сервистік орталықтардың өзекті тізімі келесі мекенжай бойынша:

<https://www.dns-shop.kz/service-center/>

Кепілдік міндеттемелер және тегін сервистік қызмет көрсету, егер оларды ауыстыру бұйымды бөлшектеуге байланысты болмаса, тауардың жиынтықтылығына кіретін, төменде аталған керек-жарақтарға қолданылмайды:

- ҚБП (Қашықтан басқару пультіне) арналған қуат элементтері (батареялар).
- Жалғағыш кәбілдер, антенналар және оларға арналған жалғастырғыш тетіктер, құлаққаптар, микрофондар, «HANDS-FREE» құрылғылары; жиынтықта жеткізілетін әртүрлі типтегі ақпарат тасымалдағыштар, бағдарламалық құрал (БҚ) және драйверлер (бұйымның қатты магниттік дискілердегі жинақтағышқа алдын ала орнатылған БҚ-ны қоса алғанда, бірақ онымен шектелмей), сыртқы енгізу-шығару құрылғылары және манипуляторлар.
- Қаптар, сөмкелер, белдіктер, тасымалдауға арналған баулар, монтаждық керек-жарақтар, құрал-саймандар, бұйымға қоса берілетін құжаттама.
- Табиғи тозуға ұшырайтын шығын материалдары мен бөлшектер.



