

Пайдалану бойынша нұсқаулық

Тік бу тазалағыш
VSC-1300W

DEXP

Мазмұны

Құрылғы мақсаты	4
Сақтық шаралары	4
Техникалық сипаттамалары	5
Жинақталым.....	5
Құрылғы схемасы.....	6
Құрастыру.....	7
Суға арналған ыдыс	7
Пайдалану бойынша нұсқаулық	8
Тазалау алдында бетті дайындау	8
Пайдалану тәртібі.....	8
Кілем тазалау жақтауы	9
Тазалау және күтім	9
Қақтан тазалау.....	9
Ықтимал проблемалар және олардың шешімі	10
Монтаждау, сақтау, тасымалдау (тасу), өткізу және кәдеге жарату ережелері мен шарттары.....	10
Қосымша ақпарат	11

Құрметті сатып алушы!

Біздің өнімді таңдағаныңыз үшін алғыс айтамыз.

Біз Сізге сапалы, функционалды және жоғары талаптарға сәйкес әзірленген және жасалған өнімдер мен құрылғыларды ұсынуға қуаныштымыз. Пайдалануды бастамас бұрын, Сіздің қауіпсіздігіңізге қатысты маңызды ақпаратты, сондай-ақ өнімді дұрыс пайдалану және оған күтім жасау бойынша ұсыныстарды қамтитын осы нұсқаулықты мұқият оқып шығыңыз. Осы нұсқаулықтың сақталуына назар аударыңыз және оны өнімді одан әрі пайдалану кезінде анықтамалық материал ретінде пайдаланыңыз.

Құрылғы мақсаты

Бумен тазалағыш — бұл беттерді бумен тазалауға арналған құрылғы.

Сақтық шаралары

- Құрылғыны қуат көзіне қоспас бұрын, үйдегі электр жүйесінің кернеуі оның техникалық сипаттамаларына сәйкес келетініне көз жеткізіңіз. Құрылғыны тек жерге қосылған розеткаға қосыңыз.
- Бұл құрылғыны су көздерінің жанында пайдаланбаңыз. Құрылғыны ешқашан ағын суға ұшыратпаңыз немесе оны толығымен суға батырмаңыз.
- Құрылғыны дымқыл қолмен ұстамаңыз.
- Құрылғыны сымнан тартпаңыз немесе жылжытпаңыз. Сымды құрылғының айналасына майыстырмаңыз немесе орамаңыз. Сондай-ақ, қуат сымының ыстық беттерге тиюіне жол бермеңіз.
- Құрылғыны ажыратпас бұрын әрқашан өшіріңіз.
- Жарақат алу, өрт немесе электр тогының соғу қаупін азайту үшін өндіруші ұсынбаған керек-жарақтарды осы өніммен бірге пайдаланбаңыз.
- Бұды ешқашан адамдарға, жануарларға немесе электрондық жабдыққа бағыттамаңыз.
- Құрылғы жұмыс істеп тұрғанда оны қараусыз қалдырмаңыз. Құрылғыны ағаш едендерде немесе қызуға сезімтал басқа беттерде ұзақ уақыт бойы жұмыс істеп тұрған күйде қалдырмаңыз, себебі бұл зақым келтіруі мүмкін.
- Құрылғыны немесе қуат сымын қыздыру элементтеріне, газ оттықтарына және т.б. жанына қоймаңыз.
- Құрылғыны сыртта пайдаланбаңыз.
- Құрылғыны майлы бояулардан, еріткіштерден, аэрозольдерден және т.б. жарылғыш немесе улы түтіндер болуы мүмкін жабық жерлерде пайдаланбаңыз.
- Құрылғыны былғарыға, балауызбен қапталған жиһазға немесе еденге, синтетикалық матаға, барқытқа немесе басқа нәзік немесе буға сезімтал материалдарға қолданбаңыз.
- Құрылғы ыдысына жуғыш заттарды немесе басқа химиялық заттарды немесе хош иісті заттарды қоспаңыз.
- Жұмысты бастамас бұрын құрылғының барлық бөліктері дұрыс орнатылғанына көз жеткізіңіз.
- Саусақтарыңызды, шашыңызды және киімді бу тазалағыштың саңылауларынан және қозғалатын бөліктерінен алыс ұстаңыз.

- Сақ болыңыз, себебі өңделетін бет және құрылғының кейбір бөліктері пайдалану кезінде қызып кетуі мүмкін. Күйіп қалмас үшін ыстық бумен жұмыс істегенде қауіпсіздік шараларын сақтаңыз.
- Құрылғы дұрыс жұмыс істемесе, оны бірден ажыратыңыз. Құрылғыда көрінетін зақым болса немесе кәбіл немесе аша зақымдалған болса, оны қоспаңыз. Өкілетті қызмет көрсету орталығына хабарласыңыз.
- Электр тогының соғуын болдырмау үшін құрылғыны ешқашан өзіңіз бөлшектемеңіз. Бұл құрылғыда пайдаланушы жөндеуге болатын бөлшектер жоқ. Жөндеу үшін уәкілетті қызмет көрсету орталығына хабарласыңыз.
- Бұл құрылғы балалардың немесе физикалық, сенсорлық немесе ақыл-ой қабілеттері шектеулі адамдардың қауіпсіздігіне жауапты біреудің қадағалауынсыз пайдалануына арналмаған.
- Балаларға құрылғымен ойнауға рұқсат бермеңіз.
- Құрылғы коммерциялық мақсатта пайдалануға арналмаған.
- Құрылғыны тек осы нұсқаулықта көрсетілген мақсаттар үшін пайдаланыңыз.

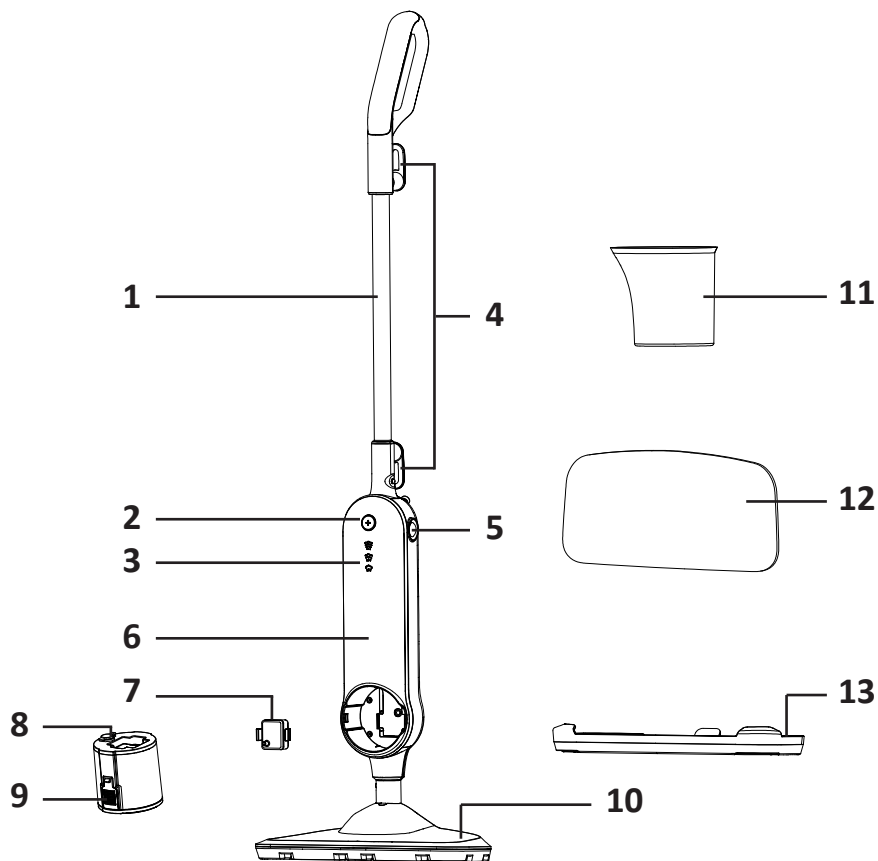
Техникалық сипаттамалары

- Үлгісі: VSC-1300W.
- Сауда белгісі: DEXP.
- Қуат параметрлері: 220–230 Вт ~ 50 Гц.
- Электрлік қорғаныс класы электр тогының соғуы: I.
- Қуаты: 1300 Вт.
- Су ыдысының сыйымдылығы: 320 мл.
- Өнімділік: 40 ± 5 г/мин.
- Үздіксіз бу беру уақыты: 20 ± 5 минут.
- Қуат сымының ұзындығы: 7 метр.
- Қуат сымын бекіту түрі: Y.
- Ылғал мен шаңнан қорғау дәрежесі: IPX4.
- Қолдану аясы: тұрмыстық.

Жинақталым

- Құрылғы.
- Еденге арналған саптама.
- Кілем тазалау жақтауы.
- Кеңейтім тұтқасы.
- Микрофибра шүберек (2 дана).
- Мензурка.
- Қаққа қарсы сүзгі (2 дана).
- Пайдалану бойынша нұсқаулық.

Құрылғы схемасы



1. Ұзартқыш түтік.
2. Бұды басқару батырмасы.
3. Бұ деңгейінің индикаторлары.
4. Қуат сымын ілу үшін ілмек.
5. Қуат қосқышы.
6. Жақтау.
7. Сүзгі.
8. Су толтыру тесігі
9. Су қоймасы.
10. Еден щеткасы.
11. Су үшін өлшеуіш стақан.
12. Микрофибра мата.
13. Кілем тазалау жақтауы.

Құрастыру

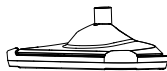
Құрастыруды бастамас бұрын барлық бөлшектерді дайындаңыз:



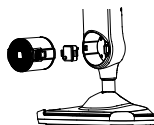
Ұзартқыш түтік



Корпус



Щетка



Су ыдысы



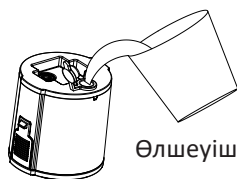
Кілем тазалайтын шүберек пен жақтау

Ескерту: құрылғыны құрастыру немесе керек-жарақтарды ауыстыру алдында құрылғының қуат көзінен ажыратылғанына және қуат қосқышы өшірулі күйде екеніне көз жеткізіңіз.

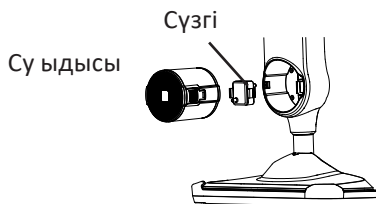
1. Еден саптамасын бұ тазалағыш корпусының түбіне салып, сырт еткенше басу арқылы бекітіңіз.
2. Ұзартқыш түтікшені корпустың үстіңгі тесігіне салыңыз.
3. Су ыдысын берілген тесікке салыңыз.
4. Майлық пен жақтауды қондырмаға бекітіңіз (раманың жылдам босату тілінің артқы жағында екеніне көз жеткізіңіз). Құрастыру аяқталды.

Суға арналған ыдыс

Құрылғыны қолданар алдында резервуардың жоғарғы жағындағы резеңке тығынды алып тастаңыз және оны өлшеуіш шыныаяқ арқылы бөлме температурасындағы сумен толтырыңыз. Толтырылған резервуарды төмендегі суретте көрсетілгендей корпусың саңылауына салыңыз.



Өлшеуіш шыныаяқ



Су ыдысы

Ескертпелер:

- Резервуарды құрылғыдан шығару үшін оның екі жағындағы түймелерді басыңыз.
- Резервуарды тазартылған немесе минералсыздандырылған сумен толтыру ұсынылады, өйткені қатты ағын суды пайдалану уақыт өте келе қақ шөгінділеріне әкеледі.
- Суға химиялық заттар немесе хош иістер қоспаңыз.

Пайдалану бойынша нұсқаулық




Тазалау алдында бетті дайындау

- Құрылғыны қолданар алдында едендерді мұқият сыпырыңыз немесе шаң-сорғышпен сүртіңіз.
- Таңдалған беттің бұмен тазалауға жарамды екеніне көз жеткізіңіз. Бұл өнімді плитка, винил, ламинат, мәрмәр және тас және қатты ағаш сияқты қатты едендерде, егер ағаш еден герметикалық болса (ылғал кіретін бос орындар немесе жарықтар жоқ) пайдалануға қауіпсіз.
- Винил, линолеум және жоғары температураға сезімтал басқа беттерде бу тазалағышты қолданғанда өте сақ болыңыз. Қатты қызып кету еден бетінің астындағы желімнің еріп кетуіне әкелуі мүмкін.
- Құрылғыны балауызбен қапталған едендерде пайдалану еденнің жылтырлығын азайтуы мүмкін.
- Кілемдерді тазалау үшін жинақтағы жақтауды пайдаланыңыз.
- Бу тазалағышты жаңа бетке қолданбас бұрын, еден өндірушісінің күтімі бойынша нұсқауларын оқып шығу ұсынылады. Күмәніңіз болса, құрылғыны қолданар алдында бетінің көрінбейтін жерінде сынап көріңіз.

Пайдалану тәртібі

1. Қуат сымын толығымен шешіп, құрылғыны желіге қосыңыз. Қуат қосқышын «I» (қосу) күйіне бұрыңыз — буды басқару батырмасындағы индикатор жыпылықтай бастайды. Қыздыру аяқталғанша шамамен 30 секунд күтіңіз. Құрылғы пайдалануға дайын болғанда, индикатор жыпылықтауын тоқтатады және тұрақты түрде жанай бастайды.

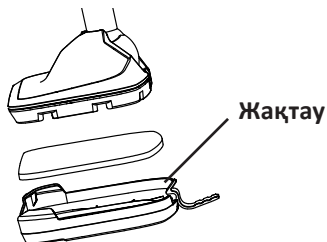
Ескерту: құрылғыны бірінші рет пайдаланған кезде немесе су қосқаннан кейін оны қосқан кезде сорғы тықылдаған дыбыс шығаруы мүмкін. Бұл қалыпты жағдай және бірнеше секундтан кейін тоқтауы керек..

2. Корпустағы батырманы пайдаланып бу деңгейін таңдаңыз:
 -  — жоғары (қатты едендер немесе жабысқақ кірді кетіру үшін).
 -  — орташа (стандартты тазалау үшін).
 -  — төмен (нәзік беттер үшін).
3. Саптаманы тазартылатын бүкіл бетке баяу жылжыту арқылы тазалауды бастаңыз. Толық дезинфекциялауды қамтамасыз ету үшін әрбір аймақты кемінде үш рет аралаңыз. Саптаманы бір жерде ұзақ уақыт қалдырмаңыз, бұл жабынды зақымдауы мүмкін.
4. Құрылғыны өшіру үшін қуат қосқышын «O» (сөндіру) күйіне сырғытыңыз.
5. Бу беру толығымен тоқтаған кезде құрылғыны қуат көзінен ажыратыңыз. Құрылғыны жақын арада пайдалануды жоспарламасаңыз, резервуарды алып тастаңыз және оны босатыңыз. Сондай-ақ микрофибра матаны алып, жуыңыз.

Кілем тазалау жақтауы

Бұл керек-жарақ саптамаға бекітілген, осылайша саптама тазалау процесі кезінде кілемнің үстінен жақсы сырғып кетеді.

Ескерту: жақтаудың қондырмаға мықтап бекітілгеніне көз жеткізіңіз. Егер ол оған жақсы бекітілген болса, ол пайдалану кезінде ажырап қалуы мүмкін.



Тазалау және күтім

1. Кез келген техникалық қызмет көрсету немесе тазалауды орындамас бұрын әрқашан құрылғыны өшіріп, оны электр розеткасынан ажыратыңыз.
2. Құрылғыдан тазалау басы мен микроталшық матаны алыңыз. Сақ болыңыз, өйткені олар ыстық болуы мүмкін.
3. Су ыдысында қалған суды төгіп тастаңыз. Онда ұзақ уақыт бойы суды қалдырмаңыз және бітелуді болдырмау үшін резервуарды мезгіл-мезгіл шайыңыз.
4. Майлықты кір жуғыш машинада жылы сумен жууға болады. Тек сұйық жуғыш заттарды пайдаланыңыз, мата жұмсартқыштарды немесе ағартқыштарды қолданбаңыз. Майлықтарды ауамен құрғатыңыз.
5. Қуат сымын құрылғының артындағы ілгектерге ораңыз.
6. Құрылғының барлық сыртқы беттерін жұмсақ шүберекпен сүртіңіз.
7. Бу тазалағышты құрғақ жерде тік күйде сақтаңыз.

Қақтан тазалау

Құрылғының металл бөліктерінде уақыт өте келе қақ пайда болуы және оның жұмысына теріс әсер етуі мүмкін. Қақтан тазалауды жүйелі түрде (толық резервуармен шамамен 25–50 рет қолданғаннан кейін) немесе айына бір рет, әсіресе ағынды суды пайдалансаңыз, жасау керек.

Қақтан тазалау үшін:

1. Резервуарды су мен сірке суының (2:1) ерітіндісімен немесе бу тазалағышты қақтан тазалауға арналған арнайы құралмен толтырыңыз. Саптаманы бекітіңіз.
2. Құрылғыны қосып, резервуардағы ерітіндіні толығымен пайдалануына мүмкіндік беріңіз. Бу ағынын айналадағы заттарға немесе еденге бағыттамаңыз.
3. Қатты ластанған жағдайда, олар жойылғанша сипатталған процедураны тағы бірнеше рет қайталаңыз.
4. Резервуарды ажыратыңыз, оны таза сумен толтырыңыз және шайыңыз.
5. Резервуарды таза сумен толтырыңыз, оны бу тазалағышқа салыңыз және құрылғы толығымен таусылғанша жұмыс істей беріңіз.

Ықтимал проблемалар және олардың шешімі

Проблема	Ықтимал себеп	Шешім
Бу берілмейді немесе жеткіліксіз мөлшерде беріледі	Су ыдысы таусылды	Резервуарды сумен толтырыңыз. Қолдану кезінде оның деңгейін жүйелі түрде тексеріңіз.
	Бу деңгейі таңдалмаған	Тиісті батырманы пайдаланып бу деңгейін орнатыңыз
Резервуардан су ағып жатыр	Резеңке тығын мықтап жабылмаған	Резервуардағы қақпақты мықтап жабыңыз
Саптама кілемде жақсы сырғып кетпейді	Кілем тазалау жақтауы бос немесе дұрыс орнатылмаған	Кілем тазалау жақтауының саптамаға мықтап бекітілгеніне көз жеткізіңіз
Резервуардағы тот	Әр пайдаланудың соңында резервуарды босатқан жоқсыз	Ластану мен тот баспау үшін әр қолданғаннан кейін резервуарды босатыңыз.
Бу деңгейін өзгерту мүмкін емес	Құрылғы қосылмаған	Буды басқару батырмасын баспас бұрын қуат қосқышын басыңыз.
Майлық тым ылғалды	Бу деңгейі дұрыс орнатылмаған	Бу деңгейін төмендетіңіз
Құрылғы кенеттен жұмысын тоқтатты	Ішкі ақау	Өкілетті қызмет көрсету орталығына хабарласыңыз

Монтаждау, сақтау, тасымалдау (тасу), өткізу және кәдеге жарату ережелері мен шарттары

- Құрылғыны орнату ережелері мен шарттары осы нұсқаулықтың «Құрастыру» бөлімінде сипатталған.
- Құрылғыны қаптамада, өндірушінің және тұтынушының жылытылатын үй-жайларында ауаның 5 және 40 °C аралығындағы температурада және ауаның 80%-дан аспайтын салыстырмалы ылғалдылығында сақтау керек. Үй-жайда жемірілуді тудыратын жегі қоспалар (қышқылдардың, сілтілердің булары) болмауы тиіс.
- Құрылғының тасымалдануы құрғақ ортада жүзеге асырылуы тиіс.
- Құрылғы ұқыпты өңдеуді талап етеді, оны шаң, кір, соққы, ылғал, от және т.б. әсерінен қорғаңыз.
- Құрылғыны сату жергілікті заңнамасына сәйкес жүргізілуі керек.
- Бұйымның қызмет ету мерзімі аяқталғаннан кейін оны қарапайым тұрмыстық қоқыспен бірге тастауға болмайды. Оның орнына, ол федералды немесе жергілікті заңнамаға сәйкес қайта өңдеу және қайта өңдеу үшін электрлік және электронды жабдықты тиісті қабылдау бекетіне қайта өңдеуге

жіберіледі. Осы бұйымды дұрыс жоюды қамтамасыз ете отырып, сіз табиғи ресурстарды үнемдеуге және қоршаған ортаға және адамдардың денсаулығына зиян келтірмеуге көмектесесіз. Бұл бұйымды қабылдау және жою беттерін туралы қосымша ақпаратты жергілікті муниципалды органдардан немесе тұрмыстық қалдықтарды шығаратын кәсіпорыннан алуға болады.

- Құрылғының ақаулығы анықталған жағдайда, тез арада авторландырылған сервистік орталыққа хабарласу немесе құрылғыны кәдеге жарату керек.

Қосымша ақпарат

Өндіруші: Цожи Электрикал Эпплайнсис (Груп) Ко., Лтд.

№1088 Чжоучжи тас жолы, Чжоусян, Цыси, Нинбо қ., Чжэцзян пров., Қытай.
Қытайда жасалған.

Импортер / юр. лицо, принимающее претензии в Республике Казахстан: ТОО «ДНС КАЗАХСТАН», г. Астана, р-н Сарыарқа, пр-т Сарыарқа, зд. 12, Республика Казахстан.

Импорттаушы / Қазақстан Республикасында талаптар қабылдайтын заңды тұлға: «DNS QAZAQSTAN (ДНС КАЗАХСТАН)» ЖШС, Астана қ-ы, Сарыарқа ауданы, Сарыарқа д-лы, 12 ғ-т, Қазақстан Республикасы.

Адрес электронной почты / электронды пошта мекен-жайы: info@dns-shop.kz

Тауар КО ТР (ЕАЭО) талаптарына сәйкес келеді.

Өнімнің сапасын жақсарту үшін ерекшеліктер, өнім туралы ақпарат және оның сыртқы түрі пайдаланушыға алдын ала ескертусіз өзгертілуі мүмкін.



Кепілдік талоны

SN/IMEI: _____

Кепілдікке қойылған күні: _____

Өндіруші бүкіл кепілдік мерзімі ішінде құрылғының үздіксіз жұмыс істеуіне, сондай-ақ материалдар мен жинақтарда ақаулардың болмауына кепілдік береді. Кепілдік кезеңі бұйымды сатып алған сәттен басталады және тек қана жаңа өнімдерге қолданылады.

Кепілдік қызмет көрсетуге пайдаланушы нұсқаулығына сәйкес бұйымды пайдалану шартымен кепілдік мерзімі ішінде тұтынушының кесірінен істен шықпаған элементтерді тегін жөндеу немесе ауыстыру кіреді. Элементтерді жөндеу немесе ауыстыру уәкілетті сервистік орталықтардың аумағында жүргізіледі.

Кепілдік мерзімі: 12 ай.

Пайдалану мерзімі: 24 ай.

Сервистік орталықтардың өзекті тізімі келесі мекенжай бойынша:

<https://www.dns-shop.kz/service-center/>

Кепілдік міндеттемелер және тегін сервистік қызмет көрсету, егер оларды ауыстыру бұйымды бөлшектеуге байланысты болмаса, тауардың жиынтықтылығына кіретін, төменде аталған керек-жарақтарға қолданылмайды:

- ҚБП (Қашықтан басқару пультіне) арналған қуат элементтері (батареялар).
- Жалғағыш кәбілдер, антенналар және оларға арналған жалғастырғыш тетіктер, құлаққаптар, микрофондар, «HANDS-FREE» құрылғылары; жиынтықта жеткізілетін әртүрлі типтегі ақпарат тасымалдағыштар, бағдарламалық құрал (БҚ) және драйверлер (бұйымның қатты магниттік дискілердегі жинақтағышқа алдын ала орнатылған БҚ-ны қоса алғанда, бірақ онымен шектелмей), сыртқы енгізу-шығару құрылғылары және манипуляторлар.
- Қаптар, сөмкелер, белдіктер, тасымалдауға арналған баулар, монтаждық керек-жарақтар, құрал-саймандар, бұйымға қоса берілетін құжаттама.
- Табиғи тозуға ұшырайтын шығын материалдары мен бөлшектер.



Өндіруші келесі жағдайларда кепілдік міндеттемелерге ие болмайды:

- Кепілдік мерзімі аяқталды.
- Егер жеке (тұрмыстық, отбасылық) қажеттіліктерге арналған бұйым кәсіпкерлік қызметті жүзеге асыру үшін, сондай-ақ оның тікелей міндетіне сәйкес келмейтін басқа мақсаттарда пайдаланылған болса.
- Өндіруші бұйымды пайдалану кезінде пайдаланушы нұсқаулығының талаптарын бұзу, бұйымды орнату және оған қызмет көрсету жөніндегі ұсынымдарды, қосу ережелерін (бұйымның өзіне де, онымен байланысты бұйымдарға да сәйкес келмейтін желілік кернеудің әсері нәтижесінде туындаған қысқа тұйықталулар), бұйымды сақтау және тасымалдау кезінде өнім иесі және/немесе үшінші тұлғалар шеккен ықтимал материалдық, моральдық және өзге де зиян үшін жауапты болмайды.
- Механикалық зақымданудың барлық жағдайлары: өнімді пайдалану кезінде алынған сызаттар, жарықтар, деформациялар, соққы іздері, майысулар, кептелістер және т.б.
- Түрлендірулерді, рұқсат етілмеген жөндеулерді осындай жұмыстарды жүргізуге уәкілетті емес адамдар жүргізген жағдайлар. Егер ақаулық конструкцияны немесе бұйымның схемасын өзгерту, Өндіруші қарастырмаған сыртқы құрылғыларды қосу, Қазақстан Республикасының заңнамасына сай сәйкестік сертификаты жоқ құрылғыны пайдалану салдарынан туындаған болса.
- Егер бұйымның ақауы еңсерілмейтін күштің әсерінен (табиғи элементтер, өрт, су тасқыны, жер сілкінісі, тұрмыстық факторлар және Өндірушіге тәуелді емес басқа жағдайлар) немесе Өндіруші болжай алмаған үшінші тұлғалардың әрекеттерінен туындаса. Бұйымның толық немесе ішінара істен шығуына алып келген бұйымның ішіне бөгде заттардың, өзге денелердің, заттектердің, сұйықтықтардың, жәндіктердің немесе жануарлардың түсуінен, агрессивті ортаның әсерінен, жоғары ылғалдылықтан, жоғары температуралардан туындаған ақау.
- Бұйымды сәйкестендіру (сериялық нөмірі) жоқ немесе сәйкес келмейді. Егер зақымданулар (кемшіліктер) зиянды бағдарламалық қамтаманың; БҚ ұсынушысының осы қызметті ұсынбауына байланысты мүмкіндігінсіз бұйымның бағдарламалық ресурстарына қолжетімділіктің болмауына әкеп соққан құпиясөздерді (кодтарды) оларды жинау/қалпына келтіру мүмкіндігінсіз орнату, ауыстыру немесе жою әсерінен туындаса.
- Егер жұмыстың ақаулықтары қуат беруші, кәбілдік, телекоммуникациялық желілердің, радиосигнал қуатының стандарттарға немесе техникалық регламенттеріне сәйкес келмеуінен, оның ішінде бедер ерекшеліктерінен және басқа да осыған ұқсас сыртқы факторлардан, бұйымның желі әрекет ететін шекарада немесе аймақтан тыс жерде пайдаланылуынан туындаған болса.
- Егер зақымданулар стандартты емес (түпнұсқалық емес) және/немесе сапасыз (зақымданған) шығыс материалдарын, керек-жарақтарды, қосалқы бөлшектерді, қуат беру элементтерін, әртүрлі үлгідегі ақпарат тасымалдағыштарды (CD, DVD дискілерді, жад карталарын, SIM карталарын, картридждерді қоса алғанда) пайдаланудан туындаса.
- Егер кемшіліктер үйлесімсіз контентті (әуендерді, графиканы, бейне және басқа файлдарды, Java қосымшаларын және оларға ұқсас бағдарламаларды) алуға, орнатуға және пайдалануға байланысты туындаған болса.
- Осы бұйыммен жанасып жұмыс істейтін басқа жабдыққа келтірілген залалға.



