

SMART TV
GOOGLE TV

evo tv 43 QLED
evo tv 50 QLED
evo tv 55 QLED



РУКОВОДСТВО ПО ЭКСПЛУАТАЦИИ

Телевизор цветного изображения
жидкокристаллический (QLED)

Данное руководство рекомендуется
прочитать перед включением телевизора
и сохранить на весь период эксплуатации

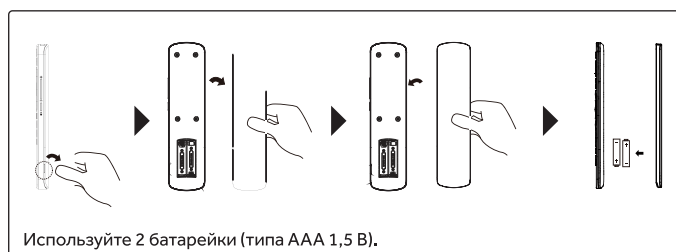
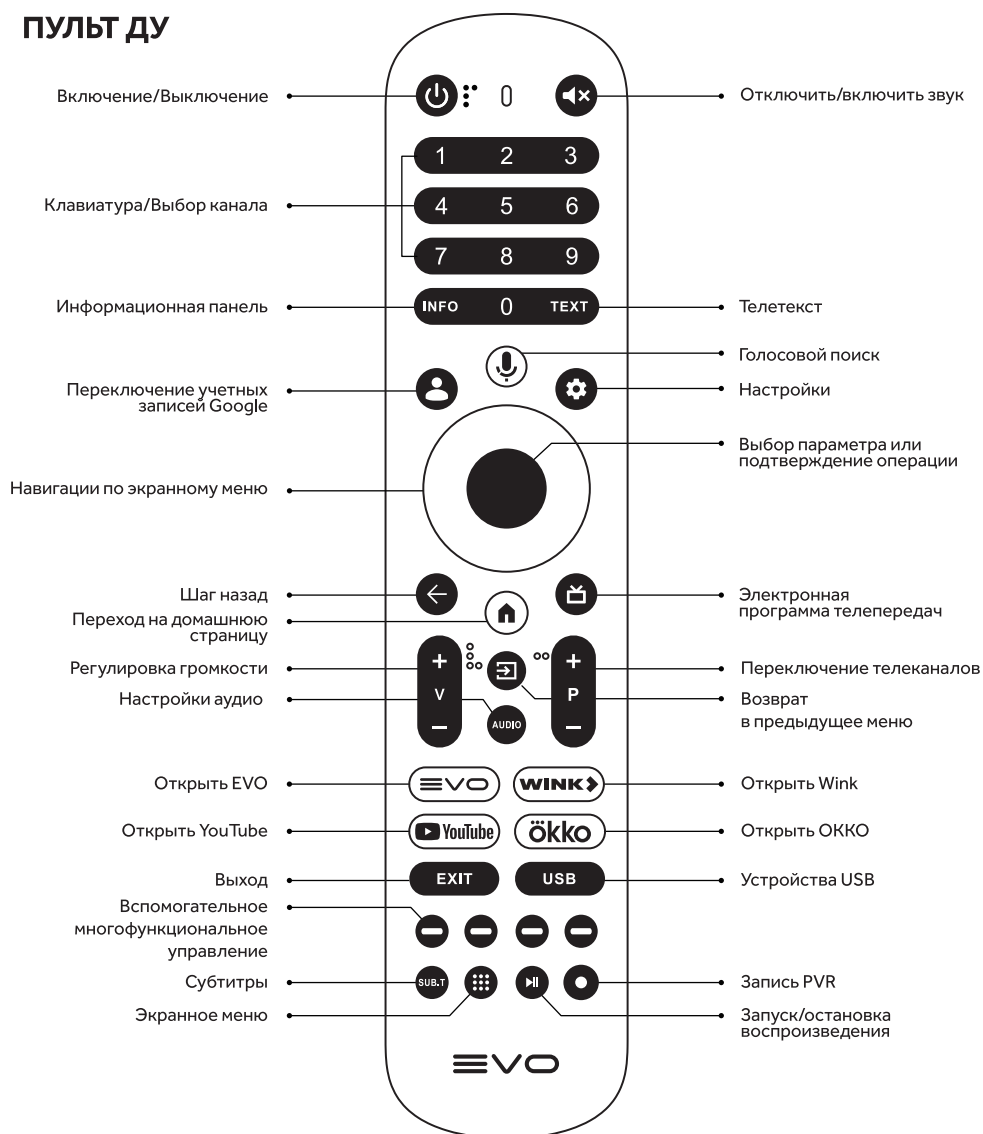
Оглавление

Пульт	4
Подготовка к использованию	5
Подключение устройств и настройка	7
Поиск и устранение неисправностей	9
Спецификация	10
Важные инструкции по безопасности	13
Меры предосторожности и напоминания	15
Правила использования	16
Правовая информация	17
Обслуживание клиентов	18
Гарантийные условия	19



evo tv QLED

ПУЛЬТ ДУ



ПРИМЕЧАНИЕ

Пульт и его внешний вид могут быть изменены без предупреждения.

ВНИМАНИЕ!

Батарейки не входят в комплект поставки.

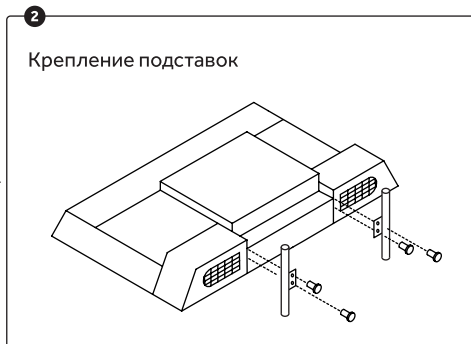
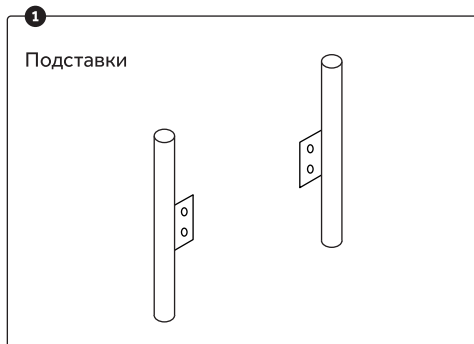
ПОДГОТОВКА К ИСПОЛЬЗОВАНИЮ

ВАЖНО

Избегайте давления на область экрана телевизора, поскольку это может нарушить целостность экранного полотна. Гарантия изготовителя не распространяется на неисправности, возникшие вследствие неправильного использования или неправильной установки.

КРЕПЛЕНИЕ ПОДСТАВКИ

1. Положите телевизор лицевой стороной на мягкую и плоскую поверхность (одеяло, поролон, ткань и т.д.) во избежание повреждения.
2. Закрепите подставки в нижней части телевизора с помощью четырех винтов.

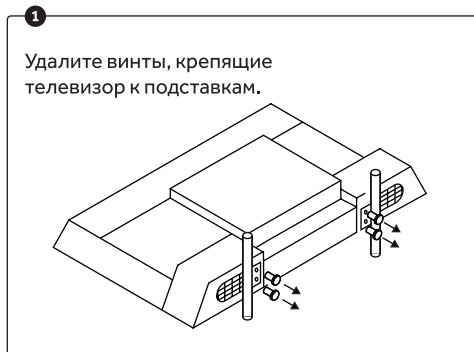


ПОДГОТОВКА ТЕЛЕВИЗОРА К УСТАНОВКЕ НА СТЕНУ

Чтобы предотвратить переплетение кабелей, рекомендуем оставить между телевизором и стеной расстояние не менее 60 мм.

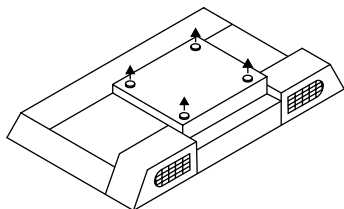
Перед монтажом телевизора на стену необходимо снять подставку и закрепить на ее месте кронштейн.

Порядок крепления настенного кронштейна к телевизору:



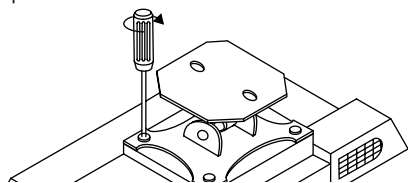
3

Удалите четыре винта из отверстий для настенного крепления на задней стороне телевизора.



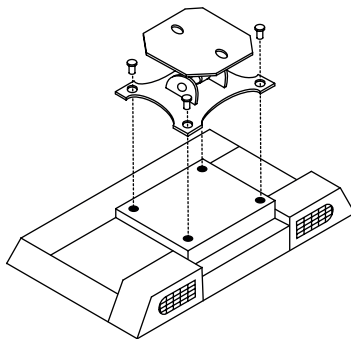
5

Зафиксируйте винты для настенного крепления (M6 x 10 мм / 4 шт.) на задней стороне телевизора, не допуская перетягивания винтов.



4


С помощью четырех винтов прикрепите настенный кронштейн к задней стороне телевизора. Выполните установку, следуя инструкциям в руководстве пользователя, прилагающегося к настенному кронштейну.



ВКЛЮЧЕНИЕ ТЕЛЕВИЗОРА

1

Установите подставку и поставьте телевизор на твердую поверхность.

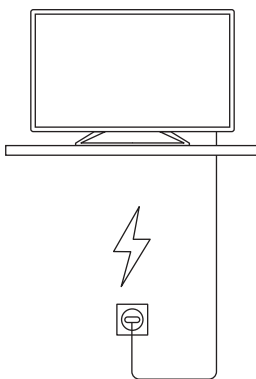


ПРИМЕЧАНИЕ:

Убедитесь, что телевизор расположен так, чтобы был обеспечен свободный поток воздуха. Не закрывайте вентиляционные отверстия на задней крышке. Во избежание возникновения небезопасных ситуаций не следует располагать источники открытого огня, такие как зажженные свечи, на данном оборудовании или вблизи от него.

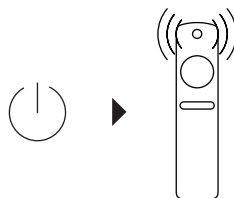
2

Вставьте шнур в работающую розетку.



3

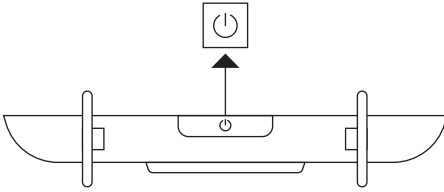
Включение телевизора:



Нажмите кнопку на пульте дистанционного управления или кнопку «ПИТАНИЕ» на боковой панели управления телевизора.

ПОДКЛЮЧЕНИЕ УСТРОЙСТВ И НАСТРОЙКА

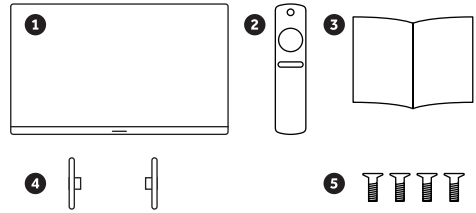
УПРАВЛЕНИЕ КНОПКАМИ



В режиме ожидания нажмите центральную кнопку, чтобы включить телевизор.

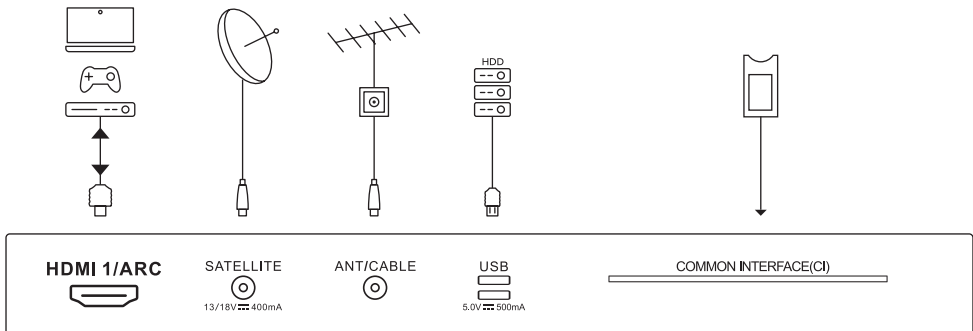
В состоянии загрузки, нажмите и удерживайте центральную кнопку, чтобы выключить.

КОМПЛЕКТ ПОСТАВКИ

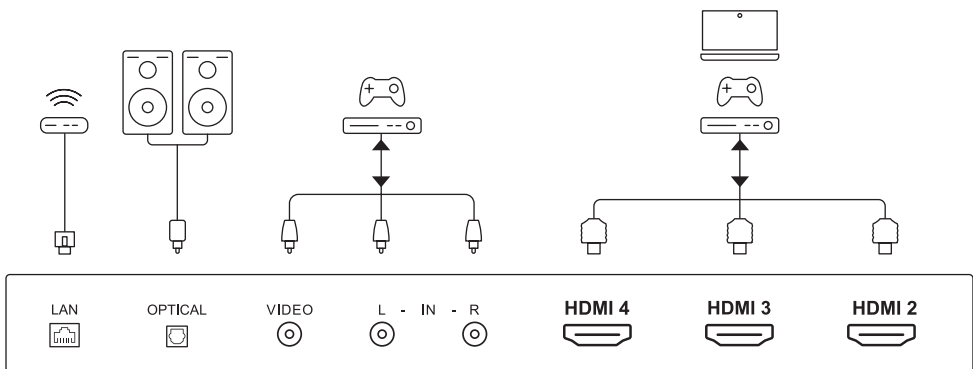


- | | |
|------------------------------------|-------|
| 1. Телевизор | 1 шт. |
| 2. Пульт дистанционного управления | 1 шт. |
| 3. Руководство по эксплуатации | 1 шт. |
| 4. Подставки | 2 шт. |
| 5. Винты | 4 шт. |

ТЫЛОВЫЕ БОКОВЫЕ АУДИО-/ВИДЕОСОЕДИНЕНИЯ



ТЫЛОВЫЕ НИЖНИЕ АУДИО-/ВИДЕОСОЕДИНЕНИЯ



РУКОВОДСТВО ПО ЭКСПЛУАТАЦИИ

При первом включении телевизора виртуальный мастер настройки поможет вам выполнить все основные настройки.

Вставьте батарейки в пульт дистанционного управления с функцией Bluetooth и выполните сопряжение пульта с телевизором.


Далее задайте основные настройки телевизора, следуя подсказкам на экране.



Смотреть
подробную
видео-
инструкцию



Смотрите текстовую подсказку на экране по начальной настройке



ПОИСК И УСТРАНЕНИЕ НЕИСПРАВНОСТЕЙ

ВАЖНО

Пожалуйста, проверьте все настройки перед обращением в сервисный центр. Эти советы помогут сэкономить ваше время и деньги, так как расходы на установку и настройку не покрываются вашей гарантией.

Проблемы	Рекомендации по устранению
«Призрак» или двойное изображение	<ul style="list-style-type: none"> Это может быть вызвано плохим качеством сигнала с антенны из-за высотных зданий или особенностей ландшафта. Использование высоконаправленной антенны может улучшить изображение. Проверьте, подключен ли кабель питания телевизора к розетке.
Нет питания	<ul style="list-style-type: none"> Отключите телевизор, подождите 60 секунд, затем вставьте вилку в розетку и снова включите телевизор. Проверьте подключение антенны на задней панели телевизора, чтобы убедиться, что она правильно подключена к телевизору.
Отсутствует изображение	<ul style="list-style-type: none"> Возможны неполадки на вещательной станции. Попробуйте включить другой канал. Отрегулируйте контрастность и яркость. Проверьте настройки субтитров. Некоторые субтитры могут создавать проблемы с изображением.
Есть изображение, но нет звука	<ul style="list-style-type: none"> Увеличьте громкость, нажав кнопку VOL+ на пульте дистанционного управления или на боковой панели управления телевизора. Нажмите кнопку MUTE на пульте дистанционного управления, чтобы убедиться, что звук включен.
Хороший звук, но тусклые цвета	<ul style="list-style-type: none"> Отрегулируйте контрастность и яркость.
Плохое качество изображения	<ul style="list-style-type: none"> Плохое качество изображения может возникнуть при одновременном подключении к телевизору S-VHS камеры, видеокамеры и других внешних устройств. Отсоедините одно из внешних устройств.
На изображении видны белые точки	<ul style="list-style-type: none"> Проверьте подключение антенны.
Горизонтальные пунктирные линии	<ul style="list-style-type: none"> Это может быть вызвано электрическими помехами (например, фен, неоновый свет и т.д.). Выключите оборудование.
Телевизор не реагирует на пульт дистанционного управления	<ul style="list-style-type: none"> Проверьте, работают ли батарейки. При необходимости, замените их. Очистите стекло датчика дистанционного управления на телевизоре. Попробуйте использовать кнопки на боковой панели телевизора.
Пиксели (точки) всегда темные или всегда белые	<ul style="list-style-type: none"> Ваш телевизор изготовлен с использованием высокотехнологичных светодиодов (матрица ISO13406-2 class II). Однако иногда проявляется неисправность пикселей. Для данного типа устройства это нормально и не считается дефектом.

ВНИМАНИЕ

ПЕРЕЧЕНЬ ПОВРЕЖДЕНИЙ, НЕ ДОПУСКАЮЩИХ ДАЛЬНЕЙШУЮ ЭКСПЛУАТАЦИЮ ТЕЛЕВИЗОРА:

- Сетевой шнур или вилка повреждены;
- Экран телевизора поврежден;
- При попадании влаги на телевизор;
- После падения телевизора.

ТЕХНИЧЕСКИЕ ХАРАКТЕРИСТИКИ evo tv 43 QLED*

Качество изображения:	<ul style="list-style-type: none"> • Разрешение: 4K UHD • Поддержка цифрового телевидения • Диагональ экрана: 43" (108 см) • Разрешение экрана 3840x2160 точек • Частота обновления кадра: 60 Гц • Технология экрана QLED
Цветовой декодер:	<ul style="list-style-type: none"> • DVB-T, DVB-T2, DVB-C, DVB-S2+H,265 • 16/32/64/128/256 QAM модуляция • MPEG-1 Layer 1/2, MPEG-2 Layer 2
Класс энергоэффективности	<ul style="list-style-type: none"> • B
Напряжение питания:	<ul style="list-style-type: none"> • 100-240 В, 50/60 Гц
Потребляемая мощность:	<ul style="list-style-type: none"> • 90 Вт
Интерфейсы для подключения оборудования:	<ul style="list-style-type: none"> • Мультимедийный интерфейс высокой четкости (HDMI2.0) x 4 • Композитный видеовход x 1 Аудиовход (L+R) x 1 LAN вход x 1 • USB x 2 Оптический выход x 1 • Антенный вход x 1 LNBIN x 1 CI x 1 • Поддерживаемые системы: PAL и SECAM • Память телеканалов: 1000 (DTV) и 100 (ATV) • Антенный выход: 75 Ом, небалансный • Вход AV Video: 75 Ом 1V-P RCA • Вход AV Audio: 20 кОм, 500 мВ (скз.) • Поддержка разрешения на входах HDMI: 480i, 480p, 576i, 576p, 720i, 720p, 1080i, 1080p, 2060p • Wi-Fi: IEEE 802.11a / b / g / n / ac, Частота: 2,4 ГГц / 5 ГГц (2400 - 2483,5 МГц / 5150 - 5350 МГц, 5650 - 5850 МГц; с выходной мощностью передатчика не более 100 мВ) • Bluetooth: V5.1
Качество звука:	<ul style="list-style-type: none"> • Звуковая стереосистема • 2 x 8 Вт средняя громкость на выходе
Энергопотребление:	<ul style="list-style-type: none"> • <0,5 Вт в режиме ожидания • 73 кВт*ч — годовое потребление
Дополнительные функции:	<ul style="list-style-type: none"> • UHF / VHF тюнер; таймер сна; родительский контроль; изображение и текст. • Крепление стандарта VESA: 200 x 200 мм. • Габариты упаковки (Ш x В x Г): 1060 x 625 x 126 мм. • Габариты телевизора на подставке (Ш x В x Г): 956,5*589,9*171,5 мм. • Габариты телевизора без подставки (Ш x В x Г): 956,5*555,8*85,2 мм. • Вес упаковки: 8 кг. • Масса телевизора с подставкой: 6 кг. • Масса телевизора без подставки: 5,8 кг.

ВАЖНО

* Характеристики могут быть изменены без предварительного уведомления по мере обновления используемых технологий.

ТЕХНИЧЕСКИЕ ХАРАКТЕРИСТИКИ evo tv 50 QLED*

Качество изображения:	<ul style="list-style-type: none"> Разрешение: 4K UHD Поддержка цифрового телевидения Диагональ экрана: 50" (126 см) Разрешение экрана 3840x2160 точек Частота обновления кадра: 60 Гц Технология экрана QLED
Цветовой декодер:	<ul style="list-style-type: none"> DVB-T, DVB-T2, DVB-C, DVB-S2+H,265 16/32/64/128/256 QAM модуляция MPEG-1 Layer 1/2, MPEG-2 Layer 2
Класс энергоэффективности	<ul style="list-style-type: none"> B
Напряжение питания:	<ul style="list-style-type: none"> 100-240 В, 50/60 Гц
Потребляемая мощность:	<ul style="list-style-type: none"> 100 Вт
Интерфейсы для подключения оборудования:	<ul style="list-style-type: none"> Мультимедийный интерфейс высокой четкости (HDMI2.0) x 4 Композитный видеовход x 1 Аудиовход (L+R) x 1 LAN вход x 1 USB x 2 Оптический выход x 1 Антенный вход x 1 LNBIN x 1 CI x 1 Поддерживаемые системы: PAL и SECAM Память телеканалов: 1000 (DTV) и 100 (ATV) Антенный выход: 75 Ом, небалансный Вход AV Video: 75 Ом 1V-P RCA Вход AV Audio: 20 кОм, 500 мВ (скз.) Поддержка разрешения на входах HDMI: 480i, 480p, 576i, 576p, 720i, 720p, 1080i, 1080p, 2060p Wi-Fi: IEEE 802.11a / b / g / n / ac, Частота: 2,4 ГГц / 5 ГГц (2400 - 2483,5 МГц / 5150 - 5350 МГц, 5650 - 5850 МГц; с выходной мощностью передатчика не более 100 мВ) Bluetooth: V5.1
Качество звука:	<ul style="list-style-type: none"> Звуковая стереосистема 2 x 10 Вт средняя громкость на выходе
Энергопотребление:	<ul style="list-style-type: none"> <0,5 Вт в режиме ожидания 78 кВт*ч — годовое потребление
Дополнительные функции:	<ul style="list-style-type: none"> UHF / VHF тюнер; таймер сна; родительский контроль; изображение и текст. Крепление стандарта VESA: 200 x 200 мм. Габариты упаковки (Ш x В x Г): 1210 x 735 x 126 мм. Габариты телевизора на подставке (Ш x В x Г): 1110,9*676,4*235,5 мм. Габариты телевизора без подставки (Ш x В x Г): 1110,9*643,2*76,7 мм. Вес упаковки: 11,7 кг. Масса телевизора с подставкой: 8,8 кг. Масса телевизора без подставки: 8,6 кг.

ВАЖНО

* Характеристики могут быть изменены без предварительного уведомления по мере обновления используемых технологий.

ТЕХНИЧЕСКИЕ ХАРАКТЕРИСТИКИ evo tv 55 QLED*

Качество изображения:	<ul style="list-style-type: none"> • Разрешение: 4K UHD • Поддержка цифрового телевидения • Диагональ экрана: 55" (139 см) • Разрешение экрана 3840x2160 точек • Частота обновления кадра: 60 Гц • Технология экрана QLED
Цветовой декодер:	<ul style="list-style-type: none"> • DVB-T, DVB-T2, DVB-C, DVB-S2 • 16/32/64/128/256 QAM модуляция • MPEG-1 Layer 1/2, MPEG-2 Layer 2
Класс энергоэффективности	<ul style="list-style-type: none"> • A
Напряжение питания:	<ul style="list-style-type: none"> • 100-240 В, 50/60 Гц
Потребляемая мощность:	<ul style="list-style-type: none"> • 110 Вт
Интерфейсы для подключения оборудования:	<ul style="list-style-type: none"> • Мультимедийный интерфейс высокой четкости (HDMI2.0) x 4 • Композитный видеовход x 1 Аудиовход (L+R) x 1 LAN вход x 1 • USB x 2 Оптический выход x 1 Выход для наушников x 1 • Антенный вход x 1 LNBIN x 1 CI x 1 • Поддерживаемые системы: PAL и SECAM • Память телеканалов: 1000 (DTV) и 100 (ATV) • Антенный выход: 75 Ом, небалансный • Вход AV Video: 75 Ом 1V-P RCA • Вход AV Audio: 20 кОм, 500 мВ (скз.) • Поддержка разрешения на входах HDMI: 480i, 480p, 576i, 576p, 720i, 720p, 1080i, 1080p, 2060p • Wi-Fi: IEEE 802.11a / b / g / n / ac, Частота: 2,4 ГГц / 5 ГГц (2400 - 2483,5 МГц / 5150 - 5350 МГц, 5650 - 5850 МГц; с выходной мощностью передатчика не более 100 мВ) • Bluetooth: V5.1
Качество звука:	<ul style="list-style-type: none"> • Звуковая стереосистема • 2 x 10 Вт средняя громкость на выходе
Энергопотребление:	<ul style="list-style-type: none"> • <0,5 Вт в режиме ожидания • 92 кВт*ч — годовое потребление
Дополнительные функции:	<ul style="list-style-type: none"> • UHF / VHF тюнер; таймер сна; родительский контроль; изображение и текст. • Крепление стандарта VESA: 200 x 200 мм. • Габариты упаковки (Ш x В x Г): 1325 x 825 x 126 мм. • Габариты телевизора на подставке (Ш x В x Г): 1226.2*745.7*235.5* мм. • Габариты телевизора без подставки (Ш x В x Г): 1226.2*712.1*77.9 мм. • Вес упаковки: 14,3 кг. • Масса телевизора с подставкой: 11,4 кг. • Масса телевизора без подставки: 11,2 кг.


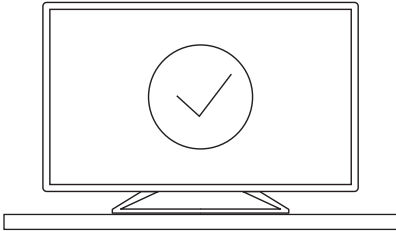
ВАЖНО

* Характеристики могут быть изменены без предварительного уведомления по мере обновления используемых технологий.

ВАЖНЫЕ ИНСТРУКЦИИ ПО БЕЗОПАСНОСТИ

ОПАСНОСТЬ НАРУШЕНИЯ УСТОЙЧИВОСТИ:

- ❗ ЭКРАН МОЖЕТ УПАСТЬ, ЧТО ПРИВЕДЕТ К СЕРЬЕЗНЫМ ТРАВМАМ ИЛИ ЛЕТАЛЬНОМУ ИСХОДУ.**



БОЛЬШИНСТВА ТРАВМ, ОСОБЕННО У ДЕТЕЙ, МОЖНО ИЗБЕЖАТЬ, ПРИНЯВ СЛЕДУЮЩИЕ ПРОСТЫЕ МЕРЫ ПРЕДОСТОРОЖНОСТИ:

- **ВСЕГДА** используйте подставки и способы крепления, рекомендованные изготовителем.
- **ВСЕГДА** используйте мебель, на которой можно безопасно установить экран.
- **ВСЕГДА** следите за тем, чтобы экран не свисал над краем мебели, на которой он установлен.
- **ВСЕГДА** объясняйте детям опасность попыток взобраться на мебель с целью добраться до экрана или его элементов управления.
- **ВСЕГДА** прокладывайте шнуры и кабели, подключенные к вашему экрану так, чтобы о них нельзя было запнуться, а также потянуть за них или схватить.
- **НИКОГДА** не устанавливайте телевизор в неустойчивом положении.
- **НИКОГДА** не ставьте экран на высокую мебель (например, на шкафы или на книжные полки), не прикрепив и мебель, и экран к подходящей опоре.
- **НИКОГДА** не ставьте экран на ткань или другие материалы, которые используют в качестве прокладки между экраном и мебелью, на которой он устанавливается.
- **НИКОГДА** не кладите сверху на экран или на мебель, на которой он установлен, предметы, которые могут привлечь внимание детей и подтолкнуть добраться до них. Например, игрушки или пульты дистанционного управления.

ВНИМАНИЕ

В СЛУЧАЕ УСТАНОВКИ БАТАРЕЕК НЕВЕРНОГО ТИПА СУЩЕСТВУЕТ ОПАСНОСТЬ ВОЗГОРАНИЯ И ПОВРЕЖДЕНИЯ УСТРОЙСТВА

- Не бросайте батарейку в огонь или горячую печь, не разбивайте и не разрезайте ее.
- Не оставляйте батарейку в окружающей среде с очень высокой температурой.
- Не допускайте, чтобы батарейка подвергалась воздействию очень низкого давления воздуха.

HDMI®
HIGH-DEFINITION MULTIMEDIA INTERFACE


Термины HDMI, HDMI High-Definition Multimedia Interface, фирменный стиль HDMI и логотип HDMI являются товарными знаками или зарегистрированными товарными знаками компании HDMI Licensing Administrator, Inc.

Dolby Audio

Производится по лицензии Dolby Laboratories. Dolby, Dolby Audio и двойной символ D являются зарегистрированными товарными знаками Dolby Laboratories Licensing Corporation.

Важные инструкции по безопасности

1. Ознакомьтесь с инструкцией.
2. Сохраняйте эту инструкцию.
3. Соблюдайте все меры предосторожности.
4. Соблюдайте приведенные в инструкции указания.
5. Не используйте данное устройство вблизи воды.
6. Протирайте устройство только сухой тканью.
7. Не перекрывайте вентиляционные отверстия, устанавливайте устройство в соответствии с инструкциями.
8. Не устанавливайте телевизор рядом с источниками тепла, такими как радиаторы, обогреватели, печи и другими приборами (включая усилители), выделяющими тепло.
9. Соблюдайте осторожность при подключении устройства к электросети.
10. Берегите сетевой шнур от перекручивания или передавливания.
11. Используйте только устройства/ аксессуары, указанные производителем.
12. Отключайте устройство от розетки электросети во время грозы, а также в тех случаях, когда вы в течение длительного времени не собираетесь его использовать.
13. Все работы по обслуживанию должны выполняться квалифицированным персоналом. Сервисное обслуживание необходимо в случаях, когда устройство было повреждено каким-либо образом.
14. Сетевой штекер всегда должен быть в рабочем состоянии.
15. Не перекрывайте вентиляционные отверстия устройства.
16. Не устанавливайте на устройстве источники открытого огня, например, зажженные свечи.
17. Устройство предназначено для использования в условиях умеренного климата.
18. Изделие предназначено только для бытового использования.



ВНИМАНИЕ!

Во избежание риска поражения электрическим током не снимайте крышку (или заднюю панель), внутри устройства нет деталей, которые требуют обслуживания пользователем. Техническое обслуживание и ремонт внутренних компонентов устройства должны выполняться только квалифицированными специалистами.



Данный знак указывает на наличие опасного напряжения внутри устройства.



Данный знак указывает на наличие важной информации об эксплуатации устройства или уходе за ним.



Данный знак указывает на наличие двойной изоляции между опасным сетевым напряжением и деталями, доступными для пользователя. При обслуживании используйте только идентичные запасные части.



Этот символ означает переменное напряжение.



Этот символ означает постоянное напряжение.



Данный знак указывает на то, что устройство должно быть утилизировано отдельно от бытовых отходов. Обратите внимание на экологические аспекты при утилизации батарей.

Для предотвращения нанесения ущерба окружающей среде или здоровью людей, утилизируйте данное устройство и батарейки в соответствии с установленными требованиями.

Для надлежащей утилизации устройства обратитесь в специализированную организацию, занимающуюся утилизацией бытовой техники и электроники.

МЕРЫ ПРЕДОСТОРОЖНОСТИ И НАПОМИНАНИЯ

- Высокое напряжение вырабатывается в процессе работы данного телевизора. Не снимайте с устройства заднюю панель. Техническое обслуживание и ремонт внутренних компонентов устройства должны выполняться только квалифицированными специалистами.
- Во избежание возникновения пожара или поражения электрическим током, не подвергайте данное устройство воздействию дождя или влаги.
- Не допускайте попадания каких-либо предметов в вентиляционные и другие отверстия телевизора. Не допускайте попадания каких-либо жидкостей на устройство.
- Для длительной и беспроблемной эксплуатации электрокомпонентам требуется охлаждение.
- Сетевой кабель нужно располагать таким образом, чтобы на него не наступали.
- Не протирайте включенное в сеть устройство, используйте мягкую ткань и рекомендованные средства для ухода. Средство следует распылять на ткань, а не сразу на экран.
- Никогда не вставляйте и не опирайтесь на телевизор, а также не роняйте телевизор или подставку. Будьте внимательны к детям. Устройство может упасть и нанести травму.
- Не устанавливайте устройство на неустойчивые тележки, стойки, полки или столы. Падение может привести к повреждению устройства, а также стать причиной физических травм человека.
- Рекомендуется отключить устройство от сети электропитания, если оно не используется в течение длительного периода времени.
- Не подвергайте телевизор воздействию прямых солнечных лучей и других источников тепла.
- Не устанавливайте телевизор непосредственно на другие устройства, которые выделяют тепло, например, на видеоплееры и аудиоусилители.
- При встроенной установке телевизора необходимо соблюдать указанные минимальные расстояния до стен. Перегрев приведет к повреждению и сокращению срока службы устройства.
- Примечание: Климатические условия для корректной работы телевизора:
Рабочая температура: 5 °C – 40 °C
Рабочая влажность: 20% – 80%
Температура хранения: -15 °C – 45 °C
Влажность при хранении: 10% – 90%.
- Никогда не вставляйте на телевизор и не опирайтесь на него, а также не роняйте телевизор или подставку. Будьте внимательны при нахождении детей рядом. Устройство может упасть и нанести травму.
- Исключите воздействие прямых солнечных лучей и других источников тепла.
- Не устанавливайте телевизионный приемник непосредственно на другие устройства, которые выделяют тепло, например, на видеоплееры и аудио усилители.
- Не устанавливайте на телевизоре источники открытого огня, например, зажженные свечи.
- При встроенной установке телевизора необходимо соблюдать указанные минимальные расстояния до стен. Перегрев приведет к повреждению и сокращению срока службы устройства.

ПРАВИЛА ИСПОЛЬЗОВАНИЯ

ПРАВИЛА

1. При первом включении телевизора, а также после обновления, инициализация может занять несколько минут (в зависимости от модели).
2. Изображения в данном руководстве несут исключительно информационный характер и могут несколько отличаться от реального вида вашего телевизора и отображения меню.
3. Доступные меню и параметры могут отличаться в зависимости от источника входящего сигнала и модели устройства.
4. При установке лицензионных обновлений функционал телевизора может расширяться.
5. Комплектация изделия может отличаться в зависимости от модели и быть изменена в одностороннем порядке, без уведомления.
6. Характеристики изделия или содержание данного руководства могут быть изменены без предупреждения в связи с совершенствованием изделия.
7. Для нормального подключения кабелей HDMI и USB-устройств толщина внешнего обрамления разъемов не должна превышать 10 мм, а ширина — 18 мм.
8. Используйте сертифицированный кабель с логотипом HDMI.
9. В целях обеспечения безопасности, не рекомендуется использовать нелегальное ПО.
10. На любые повреждения, сбои и неисправности, возникшие в результате использования нелегальных компонентов или ПО, гарантия не распространяется.
11. На экране некоторых моделей ТВ наклеена защитная пленка, а также наклейка evo, которые необходимо снять перед эксплуатацией.
12. Все винты следует правильно вставить и надежно закрутить. Если винты затянуть недостаточно сильно, телевизор может быть неустойчивым.

ВАЖНО

- Перед обновлением программного обеспечения необходимо учесть, что при неправильной установке, телевизор может выйти из строя.
- Ни в коем случае не выключайте телевизор во время обновления.
- Для скачивания обновления программного обеспечения рекомендуется использовать проводное соединение с интернетом или Wi-Fi с высоким и стабильным уровнем сигнала, сеть 5150 - 5350 МГц, 5650 - 5850 МГц предпочтительна.

ТРАНСПОРТИРОВКА И ХРАНЕНИЕ

1. После транспортировки или хранения телевизора при пониженной температуре окружающей среды до включения питания следует выдержать не менее 5 часов при комнатной температуре.
2. Транспортировать телевизор рекомендуется в заводской упаковке или коробке.
3. Прежде чем поднимать или переносить телевизор, отключите кабель питания и все остальные кабели.
4. При транспортировке следите за расположением дисплея в коробке. Телевизор должен быть расположен вертикально, согласно указателям направления вверх. Не кладите коробку на сторону дисплея и на угловые поверхности.
5. Транспортировку, распаковку и перенос телевизора рекомендуется совершать двум людям.
6. Допускается кратковременное включение после доставки для проверки целостности экрана.

ПРАВОВАЯ ИНФОРМАЦИЯ

1

НАСТОЯЩЕЕ РУКОВОДСТВО ПО ЭКСПЛУАТАЦИИ РАСПРОСТРАНЯЕТСЯ НА ЖИДКОКРИСТАЛЛИЧЕСКИЕ ТЕЛЕВИЗОРЫ ЦВЕТНОГО ИЗОБРАЖЕНИЯ (QLED) «EVO», ПРЕДНАЗНАЧЕННЫЕ ДЛЯ ПРИЕМА СИГНАЛОВ ВЕЩАТЕЛЬНОГО ТЕЛЕВИДЕНИЯ И СОДЕРЖИТ ИНФОРМАЦИЮ, НЕОБХОДИМУЮ ПОТРЕБИТЕЛЮ ДЛЯ ПРАВИЛЬНОЙ И БЕЗОПАСНОЙ ЭКСПЛУАТАЦИИ.

ПРАВОВАЯ ИНФОРМАЦИЯ ДЛЯ ПОЛЬЗОВАТЕЛЯ

1. Телевизоры evo предназначены исключительно для личного некоммерческого использования.
2. За просмотр и распространение любых материалов на данном устройстве, являющихся собственностью третьих лиц и защищенных соответствующими законами и нормативными актами о защите авторских прав, патентов и других прав интеллектуальной собственности, пользователь несет персональную ответственность.
3. Пользователь полностью несет ответственность за качество и производительность любых приложений/программ/дополнений, установленных на данное устройство самостоятельно со сторонних источников.
4. Изготовитель не берет на себя ответственность или гарантийные обязательства за использование/установку программного обеспечения, которое нарушает авторские права третьих лиц.
5. Изготовитель не берет на себя ответственность или гарантийные обязательства за ошибки, допущенные в ходе установки и использования программного обеспечения, просмотра контента, загрузки файлов и другой информации, которые могут привести к судебным искам и обязательствам по возмещению.
6. Все приложения/программы/дополнения и информационные файлы, загруженные пользователем на устройство являются собственностью третьих лиц. Следовательно, изготовитель не несет ответственность за изменения, приостановку и прекращение работы обновлений, а также не несет ответственности по судебным делам и возмещениям, которые возникают по ним.
7. Изготовитель оставляет за собой право ограничивать использование или доступ к определенным приложениям или контенту. Изготовитель не обязан предоставлять клиентское и гарантийное обслуживание в случае, если обновления содержимого поступают через стороннюю сеть и средства передачи данных.
8. Изготовитель не гарантирует корректной работы и производительности периферийных устройств, произведенных третьими лицами. Изготовитель не несет ответственность за ущерб, который может быть нанесен устройству в результате эксплуатации с использованием периферийных устройств других изготовителей.
9. Запись и воспроизведение информации на данном устройстве не должны нарушать авторских прав создателя. Пользователь при эксплуатации этого или любого другого устройства несет персональную ответственность за соблюдение действующего в стране проживания законодательства об авторских правах.

ОБСЛУЖИВАНИЕ КЛИЕНТОВ

Мы рекомендуем обращаться в службу поддержки клиентов компании Haier, а также использовать оригинальные запасные части. Если у вас возникли проблемы с вашей бытовой техникой, пожалуйста, сначала изучите раздел «Поиск и устранение неисправностей».

ЕСЛИ ВЫ НЕ НАШЛИ РЕШЕНИЯ ПРОБЛЕМЫ, ПОЖАЛУЙСТА, ОБРАТИТЕСЬ:

1

**К ВАШЕМУ
ОФИЦИАЛЬНОМУ
ДИЛЕРУ**

2

В наш колл-центр:
РФ 8 800 250-43-05
РБ 8 (820) 0071-65-74

3

На сайт
WWW.HAIERONLINE.RU

**ОБРАЩАЯСЬ В НАШ СЕРВИСНЫЙ ЦЕНТР, ПОЖАЛУЙСТА, ПОДГОТОВЬТЕ
СЛЕДУЮЩУЮ ИНФОРМАЦИЮ, КОТОРУЮ ВЫ МОЖЕТЕ НАЙТИ
НА ПАСПОРТНОЙ ТАБЛИЧКЕ И В ЧЕКЕ:**



Модель _____

Серийный номер _____

Дата продажи _____

Также, пожалуйста, проверьте наличие гарантии и документов о продаже

ВАЖНО! Отсутствие на приборе серийного номера делает невозможной для изготовителя идентификации прибора и, как следствие, его гарантийное обслуживание.

ЗАПРЕЩАЕТСЯ удалять с прибора заводские идентифицирующие таблички. Отсутствие заводских табличек может стать причиной отказа выполнения гарантийных обязательств.

В настоящий документ могут быть внесены изменения без предварительного уведомления. Изготовитель оставляет за собой право вносить изменения в конструкции и комплектацию изделия без дополнительного уведомления.

ГАРАНТИЙНЫЕ УСЛОВИЯ

УВАЖАЕМЫЙ ПОКУПАТЕЛЬ!

Корпорация Haier благодарит Вас за Ваш выбор, гарантирует высокое качество и безупречное функционирование данного изделия при соблюдении правил его эксплуатации. Срок службы телевизора — 5 лет со дня передачи изделия конечному потребителю. Учитывая высокое качество продукции, фактический срок службы может значительно превышать официальный. Вся продукция изготовлена с учетом условий эксплуатации и соответствует требованиям технических регламентов Евразийского экономического (Таможенного) союза. Рекомендуем по окончании срока службы обратиться в Авторизованный сервисный центр для проведения профилактических работ и получения рекомендаций по дальнейшей эксплуатации изделия.

Во избежание недоразумений, убедительно просим Вас при покупке внимательно изучить эксплуатационную документацию, условия гарантийных обязательств. Данное изделие представляет собой технически сложный товар бытового назначения. Если купленное Вами изделие требует специальной установки и подключения, настоятельно рекомендуем Вам обратиться в авторизованный сервисный центр Haier.

Корпорация Haier подтверждает принятие на себя обязательств по удовлетворению требований потребителей, установленных действующим законодательством о защите прав потребителей, иными нормативными актами в случае обнаружения недостатков изделия. Однако Корпорация Haier оставляет за собой право отказать в гарантийном обслуживании изделия в случае несоблюдения изложенных ниже условий.

УСЛОВИЯ ГАРАНТИЙНОГО ОБСЛУЖИВАНИЯ:

Корпорация Haier устанавливает гарантийный срок 12 месяцев со дня передачи товара потребителю. Во избежание возможных недоразумений, сохраняйте в течение срока службы документы, прилагаемые к изделию при продаже (товарный чек, кассовый чек, эксплуатационная документация). Запасные части и замененные блоки, используемые для ремонта, могут быть как новыми, так и восстановленными.

ПОЛНЫЙ СПИСОК АВТОРИЗОВАННЫХ СЕРВИСНЫХ ЦЕНТРОВ ВЫ МОЖЕТЕ УЗНАТЬ В ИНФОРМАЦИОННОМ ЦЕНТРЕ EVO ПО ТЕЛЕФОНАМ:

8 800 250-43-05

для Потребителей из России
(бесплатный звонок из регионов России)

На сайте:

WWW.HAIERONLINE.RU

Сделав запрос по электронной почте:

HELP@HAIERONLINE.RU

ДАННЫЕ АВТОРИЗОВАННЫХ СЕРВИСНЫХ ЦЕНТРОВ МОГУТ БЫТЬ ИЗМЕНЕНЫ,
ЗА СПРАВКАМИ ОБРАЩАЙТЕСЬ В ИНФОРМАЦИОННЫЙ ЦЕНТР HAIER.

ГАРАНТИЙНОЕ ОБСЛУЖИВАНИЕ НЕ РАСПРОСТРАНЯЕТСЯ НА ИЗДЕЛИЯ, НЕДОСТАТКИ КОТОРЫХ ВОЗНИКЛИ ВСЛЕДСТВИЕ:

- нарушения потребителем условий и правил эксплуатации, хранения и/или транспортировки товара;
- неправильной установки и/или подключения изделия;
- нарушения технологии работ с электрическими подключениями, как и привлечение к монтажу изделия лиц, не имеющих соответствующей квалификации, подтвержденной документально;
- отсутствия своевременного технического обслуживания изделия в том случае, если этого требует эксплуатационная документация;
- применения моющих средств, несоответствующих данному типу изделия, а также превышения рекомендуемой дозировки моющих средств;
- использования изделия в целях, для которых оно не предназначено;
- действий третьих лиц: ремонт или внесение несанкционированных изготовителем конструктивных или схемотехнических изменений не уполномоченными лицами;
- отклонений от стандартов и норм питающих сетей;
- действия непреодолимой силы (стихия, пожар, молния т. п.);
- несчастных случаев, умышленных или неосторожных действий потребителя или третьих лиц;
- если обнаружены повреждения, вызванные попаданием внутрь изделия посторонних предметов, веществ, жидкостей, насекомых, продуктов жизнедеятельности насекомых;
- использование изделия для предпринимательской деятельности.

ГАРАНТИЙНОЕ ОБСЛУЖИВАНИЕ НЕ РАСПРОСТРАНЯЕТСЯ НА СЛЕДУЮЩИЕ ВИДЫ РАБОТ:

- установка и подключение изделия на месте эксплуатации;
- инструктаж и консультирование потребителя по использованию изделия;
- очистка изделия снаружи либо изнутри.

ГАРАНТИЙНОМУ ОБСЛУЖИВАНИЮ НЕ ПОДЛЕЖАТ НИЖЕПЕРЕЧИСЛЕННЫЕ РАСХОДНЫЕ МАТЕРИАЛЫ И АКСЕССУАРЫ:

- пульты управления, аккумуляторные батареи, элементы питания, внешние блоки питания и зарядные устройства, соединительные провода с разъемами;
- документация, прилагаемая к изделию.

ДОПОЛНЕНИЯ ИНСТРУКЦИИ ПО ЭКСПЛУАТАЦИИ:

- Корпорация Haier не несет ответственности за потерю пользователем при использовании изделия какой-либо конфиденциальной или персональной информации;
- Предоставление приложений или программного обеспечения третьими лицами может быть изменено, приостановлено или прекращено без предварительное уведомления.

ВАЖНО

Отсутствие на приборе серийного номера делает невозможной для изготовителя идентификацию прибора и, как следствие, его гарантийное обслуживание.

Запрещается удалять с прибора заводские идентифицирующие таблички. Отсутствие заводских табличек может стать причиной отказа выполнения гарантийных обязательств.

По вопросам настройки, функционала, а также жалоб и предложений, обращайтесь в нашу службу поддержки: Поддержка в чате на сайте или по бесплатному номеру телефона: **www.haieronline.ru** или **8 (800) 250-43-05**

Для вызова специалиста на ремонт или сервисное обслуживание Вам достаточно позвонить по бесплатному номеру: **8 (800) 250-43-05** и указать свои контактные данные, где бы Вы ни находились.

Уполномоченное лицо, принимающее претензии: ООО «ХАР»
Адрес: 121099, г. Москва,
Новинский бульвар, д. 8,
этаж 16, офис 1601.

Изготовитель: ООО «ХАИР»
Адрес: 423872, Россия,
Республика Татарстан,
г. Набережные Челны,
ул. Корпорация Хайер, д. 130

Продукция соответствует требованиям технических регламентов Евразийского экономического (Таможенного) союза:
*Более подробные сведения указаны в Едином реестре выданных сертификатов соответствия и зарегистрированных деклараций о соответствии Евразийского экономического союза.

Дата изготовления и гарантийный срок указаны на упаковке

Сделано в России

≡VO