



RAZER WOLVERINE V3 TOURNAMENT
EDITION

ОСНОВНОЕ РУКОВОДСТВО

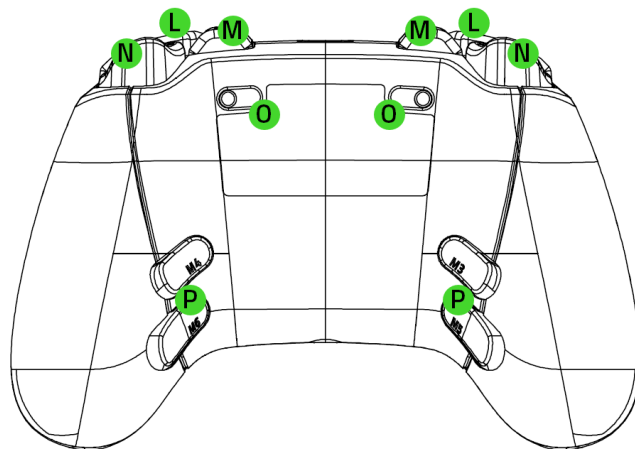
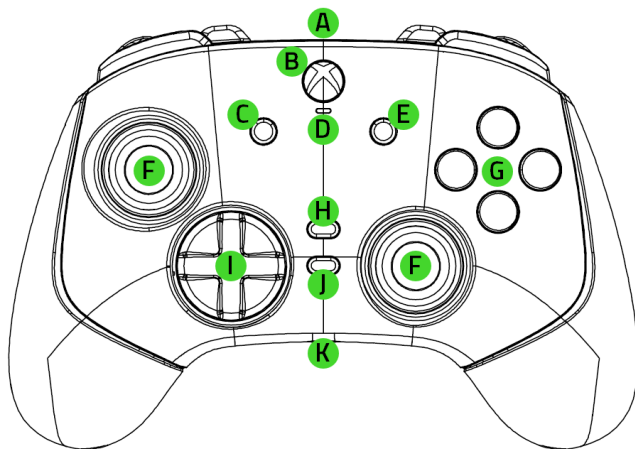
Побеждайте в соревнованиях благодаря преимуществу, которое дает **Razer Wolverine V3 Tournament Edition** — наш самый современный проводной киберспортивный геймпад. Геймпад, официально лицензированный Xbox, позволяет профессионально играть на Xbox и ПК, обеспечивая скорость, контроль и точность, которые приведут вас к настоящей игровой славе.

СОДЕРЖАНИЕ

1. СОДЕРЖИМОЕ КОМПЛЕКТА	3
2. ЧТО НЕОБХОДИМО	4
3. ПОРА ПОЗАБОТИТЬСЯ О ГАРАНТИИ	4
4. ТЕХНИЧЕСКИЕ ХАРАКТЕРИСТИКИ	5
5. НАЧАЛО РАБОТЫ	6
6. ИСПОЛЬЗОВАНИЕ КОНТРОЛЛЕРА	9
7. БЕЗОПАСНОСТЬ И ТЕХНИЧЕСКОЕ ОБСЛУЖИВАНИЕ	12
8. ЮРИДИЧЕСКАЯ ИНФОРМАЦИЯ	13

1. СОДЕРЖИМОЕ КОМПЛЕКТА

- Razer Wolverine V3 Tournament Edition



- A.** Порт Type-C
- B.** Кнопка Xbox
- C.** Кнопка «Вид»
- D.** Индикатор состояния
- E.** Кнопка «Меню»
- F.** Аналоговые стики под большие пальцы с датчиками Холла
- G.** Механико-тактильные кнопки действий Razer
- H.** Кнопка «Поделиться»
- I.** 8-позиционная механико-тактильная плавающая крестовина Razer
- J.** Функциональная кнопка
- K.** Порт для наушников (3,5 мм)
- L.** Бамперы (LB/RB)
- M.** Многофункциональные бамперы для когтевого хвата (M1/M2)
- N.** Триггеры Razer Pro HyperTrigger (LT / RT)
- O.** Переключатели остановки триггеров
- P.** Многофункциональные лепестки с щелчком как на мыши (M3 / M4 / M5 / M6)

- Кабель USB Type-A / USB Type-C



- Важная информация о продукте

2. ЧТО НЕОБХОДИМО

ТРЕБОВАНИЯ ПРОДУКТА

- Xbox Series™ X|S или компьютер (Windows® 11 64-разрядная или более новая версия)
- Порт USB Type-A
- Подключение к Интернету для установки приложения

ПРЕДУПРЕЖДЕНИЕ О БЕЗОПАСНОСТИ

ВАЖНО! Перед подключением данного продукта к консоли Xbox и началом использования прочтите информацию по технике безопасности и предотвращению травм, а также другую информацию относительно использования консоли Xbox в соответствующем руководстве.

3. ПОРА ПОЗАБОТИТЬСЯ О ГАРАНТИИ



Зарегистрируйте свой продукт и получите эксклюзивные преимущества
razerid.razer.com/warranty

Появились вопросы? Обратитесь в службу поддержки Razer по адресу support.razer.com

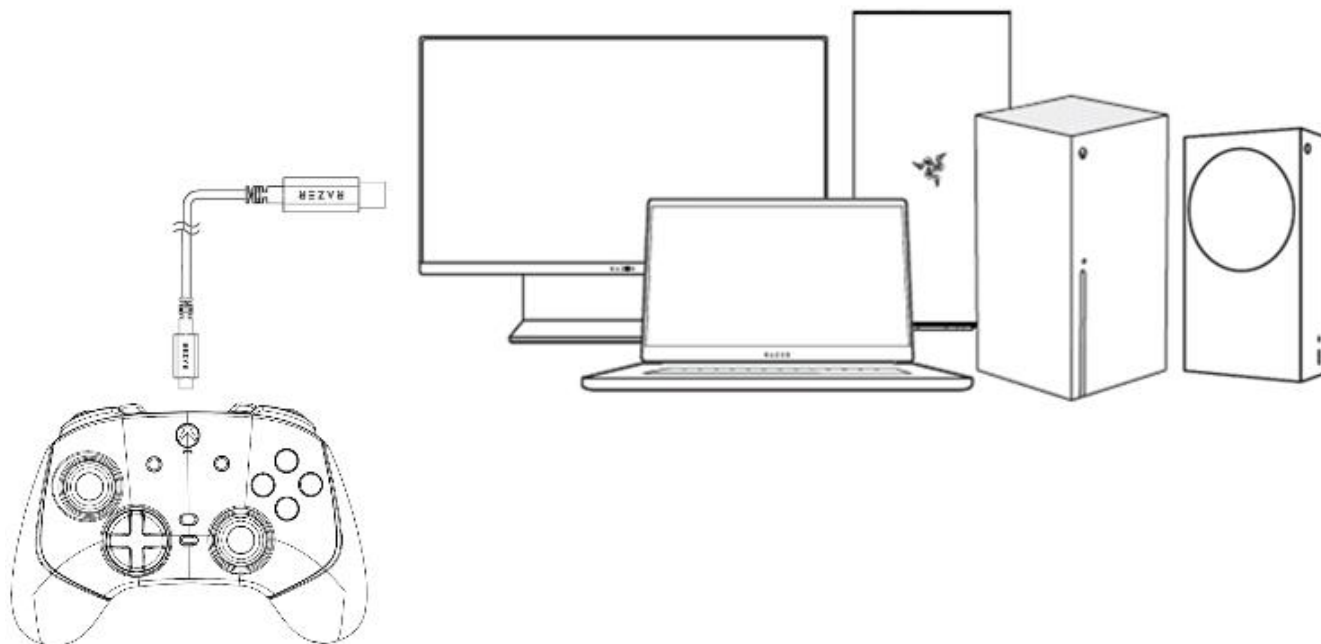
4. ТЕХНИЧЕСКИЕ ХАРАКТЕРИСТИКИ

ХАРАКТЕРИСТИКИ

Возможности подключения	<ul style="list-style-type: none">▪ Проводное подключение
Системные требования	<ul style="list-style-type: none">▪ Xbox или компьютер (Windows® 11 64-разрядная или более новая версия)▪ Подключение к Интернету для приложения Razer Controller
Механические кнопки действий	<ul style="list-style-type: none">▪ Механико-тактильные кнопки действий Razer
Многофункциональные кнопки	<ul style="list-style-type: none">▪ 4 лепестка с щелчком как на мыши▪ 2 бампера для когтевого хвата
Триггеры	<ul style="list-style-type: none">▪ 2 аналоговых триггера с датчиками Холла и ограничителями хода триггеров как на мыши
Стики под большие пальцы	<ul style="list-style-type: none">▪ Аналоговые стики под большие пальцы с предотвращением смещения и датчиками Холла
Кабель USB	<ul style="list-style-type: none">▪ USB-C — USB-A длиной 3 м

5. НАЧАЛО РАБОТЫ

ПОДКЛЮЧЕНИЕ ГЕЙМПАДА

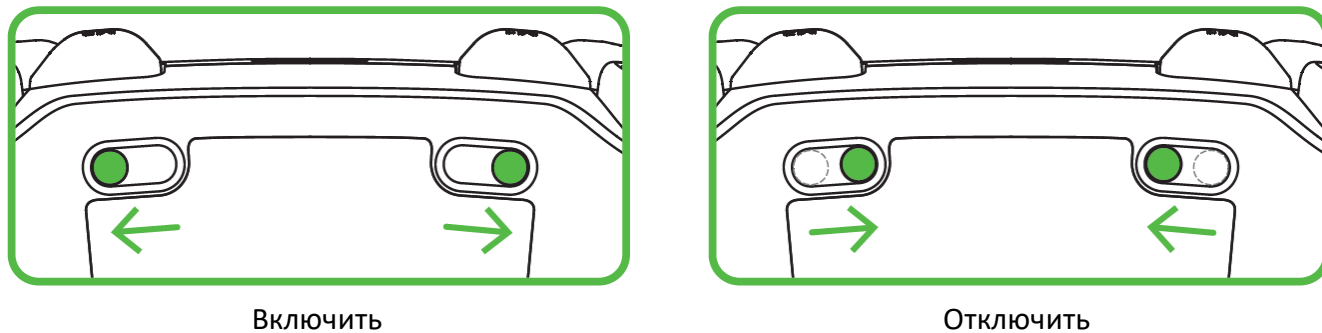


6. ИСПОЛЬЗОВАНИЕ КОНТРОЛЛЕРА





ВКЛЮЧЕНИЕ/ВЫКЛЮЧЕНИЕ ПИТАНИЯ



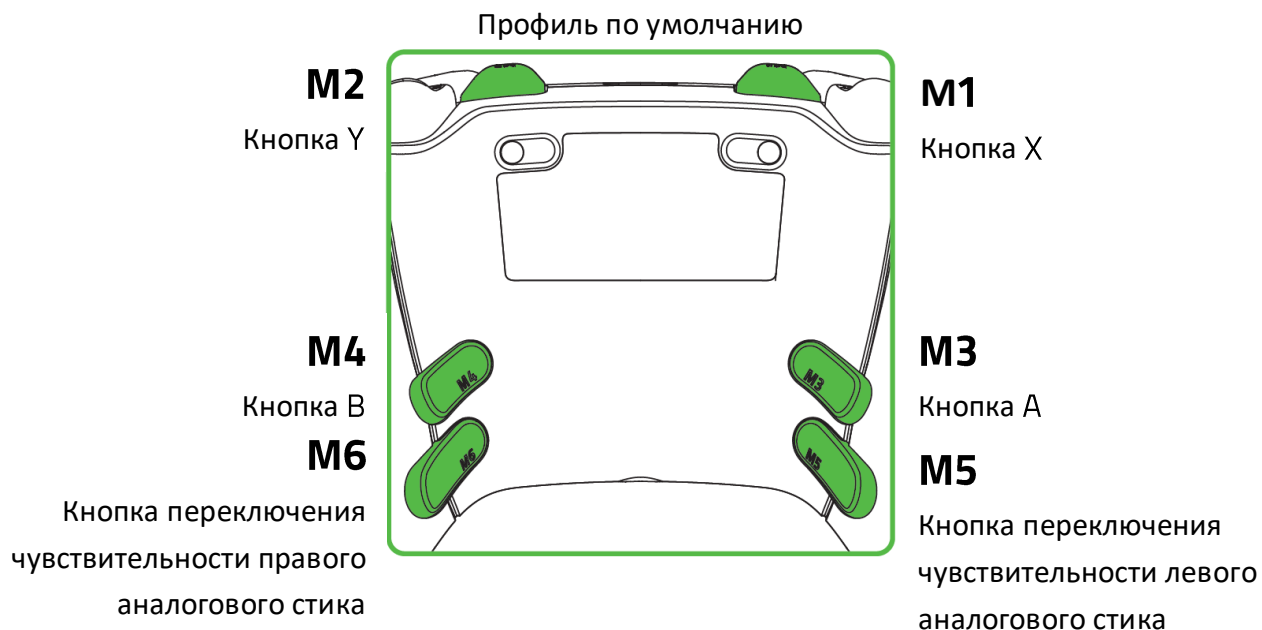
ИСПОЛЬЗОВАНИЕ ПЕРЕКЛЮЧАТЕЛЕЙ ОСТАНОВКИ ТРИГГЕРОВ



КОМАНДЫ ФУНКЦИОНАЛЬНЫХ КНОПОК

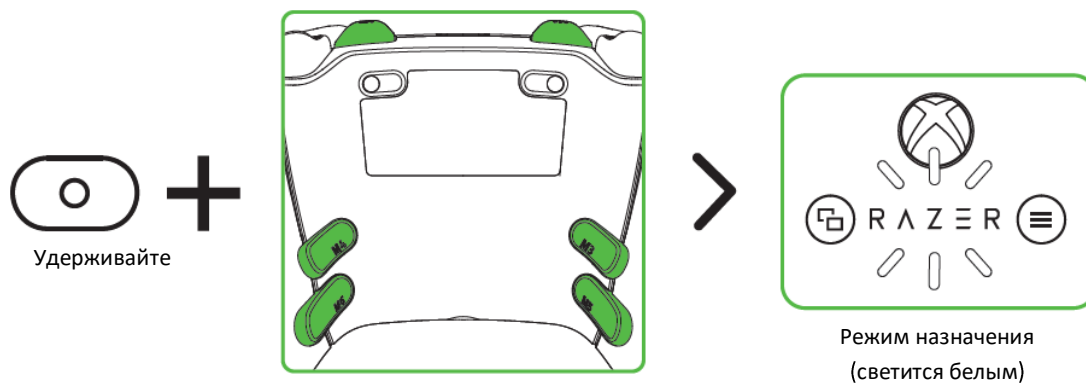
Входы	Функция
 +  Удерживайте Нажмите	Увеличение громкости
 +  Удерживайте Нажмите	Уменьшение громкости

НАЗНАЧЕНИЕ МНОГОФУНКЦИОНАЛЬНЫХ КНОПОК ПО УМОЛЧАНИЮ (M1-M6)

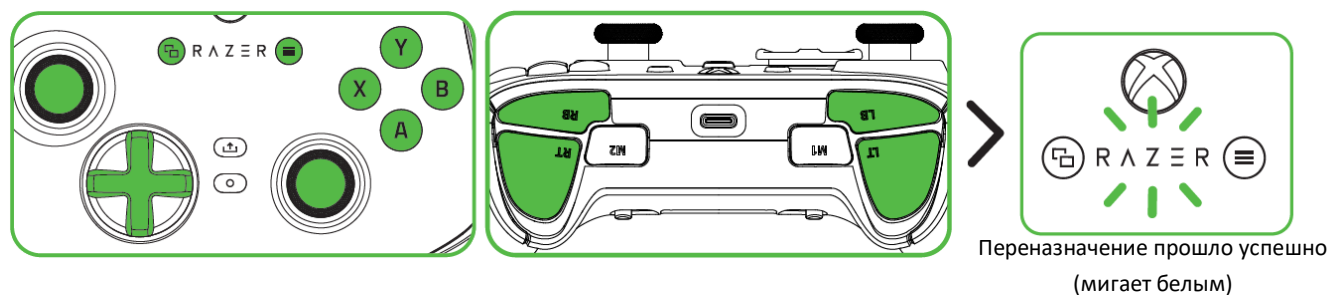


ПЕРЕНАЗНАЧЕНИЕ МНОГОФУНКЦИОНАЛЬНЫХ КНОПОК (M1-M6)

1. Удерживайте нажатой функциональную кнопку и многофункциональный бампер/лепесток, который необходимо переназначить.



2. Нажмите кнопку, функцию которой вы хотите присвоить выбранной многофункциональной кнопке.



ИСПОЛЬЗОВАНИЕ ФУНКЦИИ ПЕРЕКЛЮЧЕНИЯ ЧУВСТВИТЕЛЬНОСТИ

При удержании назначенной кнопки чувствительность выбранного аналогового стика снижается до 50 %.



i Функцию переключения чувствительности можно назначить и настроить с помощью приложения *Razer Controller*.

РАЗБЛОКИРУЙТЕ ФИНАЛЬНУЮ ФОРМУ СВОЕГО ГЕЙМПАДА

Загрузите и установите приложение *Razer™ Controller* на свой Xbox Series™ X/S или компьютер, чтобы настроить геймпад и раскрыть весь его потенциал.



7. БЕЗОПАСНОСТЬ И ТЕХНИЧЕСКОЕ ОБСЛУЖИВАНИЕ

ПРАВИЛА ТЕХНИКИ БЕЗОПАСНОСТИ

Для обеспечения максимальной безопасности при использовании Razer Wolverine V2 Chroma рекомендуется следовать приведенным ниже рекомендациям.

Если при работе с устройством возникли неполадки, которые не удалось устранить с помощью рекомендуемых действий, отключите устройство и позвоните на горячую линию Razer или посетите веб-сайт support.razer.com для получения технической поддержки. Не пытайтесь выполнять обслуживание или ремонт устройства самостоятельно.

Не разбирайте устройство. Не используйте устройство при нестандартной токовой нагрузке. Это приведет к прекращению действия гарантии.

Держите контроллер и все его детали и принадлежности вне досягаемости маленьких детей во избежание несчастных случаев и/или травм.

Не допускайте контакта устройства и его компонентов с жидкостью или влагой. Пользуйтесь устройством и его компонентами только в разрешенном диапазоне температур: от 0 °C до 40 °C. Если температура выйдет за пределы этого диапазона, выключите устройство, отсоедините его и дождитесь, когда температура установится на допустимом уровне.

ОБСЛУЖИВАНИЕ И ИСПОЛЬЗОВАНИЕ

Для поддержания Razer Wolverine V2 Chroma в рабочем состоянии требуется минимальное техническое обслуживание. Во избежание скопления грязи рекомендуется раз в месяц отключать устройство и очищать его мягкой тканью или ватной палочкой. Не используйте мыло или агрессивные чистящие вещества.

8. ЮРИДИЧЕСКАЯ ИНФОРМАЦИЯ

АВТОРСКИЕ ПРАВА И ИНФОРМАЦИЯ ОБ ИНТЕЛЛЕКТУАЛЬНОЙ СОБСТВЕННОСТИ

© Razer Inc. 2024 г. Патент на стадии рассмотрения. Все права защищены. Razer, девиз «For Gamers. By Gamers», «Razer Chroma» логотип, логотип с изображением трехголовой змеи и логотип Razer являются товарными знаками или зарегистрированными товарными знаками корпорации Razer Inc. или ее дочерних компаний в США и других странах. Все остальные товарные знаки принадлежат соответствующим владельцам.

Microsoft, Xbox, Xbox “Sphere” Design, Xbox One and Xbox Series X|S are trademarks of the Microsoft group of companies. All other trademarks are the property of their respective owners.

Компания Razer Inc. (“Razer”) может иметь авторские права, товарные знаки, секреты производства, патенты, заявки на патенты или иные имущественные права интеллектуального характера (зарегистрированные или незарегистрированные) в отношении описываемой продукции в этом руководстве. Данное основное руководство не представляет собой лицензию на любые из указанных авторских прав, товарные знаки, патенты или другие права интеллектуальной собственности. Продукт Razer Wolverine V2 Chroma («Продукт») может отличаться от его изображений на упаковке или в иных случаях. Компания Razer не несет ответственности за подобные отличия или за любые опечатки, которые могут встретиться. Вся содержащаяся в документе информация может быть изменена в любое время без предварительного уведомления.

ОГРАНИЧЕННАЯ ГАРАНТИЯ НА ПРОДУКТ

Самые новые действующие условия ограниченной гарантии на продукт приведены на сайте [razer.com/warranty](https://www.razer.com/warranty).

ОГРАНИЧЕНИЕ ОТВЕТСТВЕННОСТИ

Ни в каких случаях компания Razer не несет ответственности за упущенную выгоду, утраченную информацию или данные, а также за любой специальный, случайный, прямой или косвенный ущерб, нанесенный любым способом при распространении, продаже, перепродаже, использовании или невозможности использования Продукта. Ни при каких обстоятельствах компания Razer не несет ответственности за расходы, превышающие розничную стоимость Продукта.

ОБЩИЕ СВЕДЕНИЯ

Данные условия должны регулироваться и толковаться в соответствии с местным законодательством, действующим на территории, где был куплен Продукт. Если любое из этих условий будет признано неверным или неосуществимым, это условие (в зависимости от того, насколько оно будет признано неверным или неосуществимым) будет считаться отдельным и не затрагивающим законную силу остальных условий. Компания Razer сохраняет за собой право внесения изменений в какое-либо условие в любое время без пред