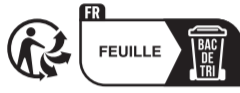


完成尺寸 105 X 140 mm
正面

msi

VIGOR GK30 GAMING KEYBOARD

QUICK START GUIDE

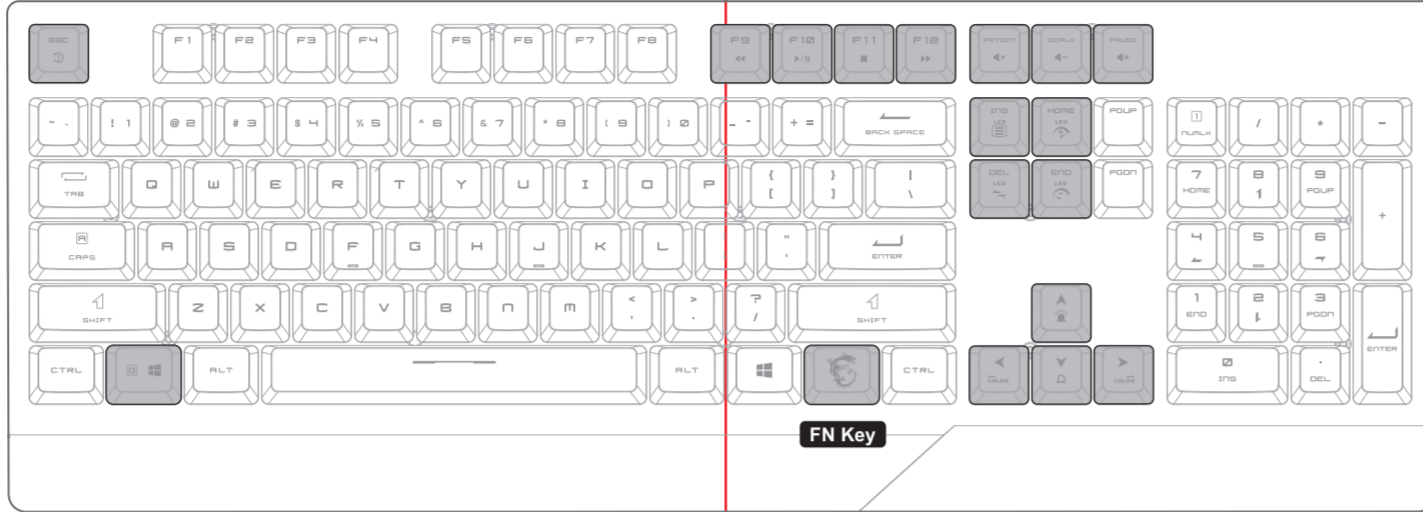


English

Introductions to Function Keys

Ⓜ FN + ESC

Reset KB setting back to default Long press for 5 seconds



Ⓜ FN + Windows Key : Windows Lock / Unlock

💡 LED Indicators Adjustment

1. FN + INS : LED Lighting Mode Control (Wave/Steady/Breath/Radar/Ripple/Reactive/Customize/ Off)
2. FN + DEL : LED Lighting Direction Control
3. FN + HOME : LED Lighting Effect Speed Up (3 Levels)
4. FN + END : LED Lighting Effect Speed Down (3 Levels)
5. FN + UP : Increase brightness (4 Levels)
6. FN + DOWN : Decrease brightness (4 Levels)
7. FN + LEFT / RIGHT : Quick change Color

🎵 Media Function

1. FN + F9 : Previous Track
2. FN + F10 : Play / Pause
3. FN + F11 : Stop
4. FN + F12 : Next Track
5. FN + PRRTSCN : Volume Mute
6. FN + SCRLK : Volume Down
7. FN + PAUSE : Volume Up

繁體中文

功能鍵介紹

💡 LED 燈光調整

使用以下快捷鍵進行燈光控制設定。

1. LED 燈光模式控制 (波浪/恆亮/呼吸/雷達/漣漪/反饋/客制/關閉)
2. LED 燈光方向控制
3. LED 燈光效果加速
4. LED 燈光效果減速
5. 增加背光亮度
6. 降低背光亮度
7. 燈光顏色切換

Ⓜ 重置鍵盤設定並回復為預設模式長按5秒

🎵 多媒體功能

1. 前一首
2. 播放/暫停
3. 停止
4. 下一首
5. 靜音
6. 音量降低
7. 音量增加

Ⓜ Windows 鎖定 / 解鎖

简体中文

功能键介绍

💡 LED 指示灯调整

使用以下快捷键进行灯光控制设定。

1. LED 灯光模式控制 (波浪/恒亮/呼吸/雷达/涟漪/反馈/客制/关闭)
2. LED 灯光方向控制
3. LED 灯光效果加速
4. LED 灯光效果减速
5. 增加背光亮度
6. 降低背光亮度
7. 灯光颜色切换

Ⓜ 重置键盘设定并回复为默认模式长按5秒

🎵 多媒体功能

1. 前一首
2. 播放/暂停
3. 停止
4. 下一首
5. 静音
6. 音量降低
7. 音量增加

Ⓜ Windows 锁定 / 解锁

日本語

機能キーの説明

💡 LED インジケータの調節

以下に表示されたホットキーを使って、バックライト設定をカスタマイズすることができます。

1. LED 照明モードの操作 (ウェーブ/ステディ/ブレス/レーダー/リップル/リアクティブ/カスタム/オフ)
2. LED 照明の方向操作
3. LED 照明効果のスピードアップ
4. LED 照明効果のスピードダウン
5. 輝度を上げる
6. 輝度を下げる
7. クイックカラー変更

Ⓜ KB設定をデフォルトにリセット5秒間長押し

🎵 メディア機能

1. 前のトラック
2. 再生一時停止
3. 停止
4. 次のトラック
5. 音量ミュート
6. 音量低下
7. 音量上昇

Ⓜ Windowsロック / ロック解除

한국어

기능 키 소개

💡 LED 표시등 조절

아래에 나열된 키보드 단축키를 사용해 백라이트 설정을 커스터마이징 할 수 있습니다.

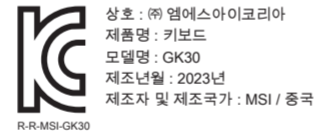
1. LED 조명 모드 제어 (웨이브/항상 켜기/숨쉬기/레이더/리플/리액티브/ 커스텀/ 끄기)
2. LED 조명 방향 제어
3. LED 조명 효과 가속
4. LED 조명 효과 감속
5. 밝기 높임
6. 밝기 낮춤
7. 빠른 색상 변화

Ⓜ 키보드 설정을 기본 설정으로 리셋 5 초간 길게 누름

🎵 미디어 기능

1. 이전 트랙
2. 재생/일시 중지
3. 중지
4. 다음 트랙
5. 볼륨 소거
6. 볼륨 낮춤
7. 볼륨 높임

Ⓜ Windows 잠금/잠금 해제



Bahasa Indonesia

Pengenalan terhadap Tombol-tombol Fungsi

💡 Penyesuaian Indikator LED

Gunakan tombol-tombol pintas keyboard di bawah ini untuk menyesuaikan konfigurasi lampu latar.

1. Kontrol Mode Lampu LED (Bergelombang/Konstan/Kelap-Kelip/Radar/ Efek Riak/Reaktif/ Kustom/Mati)
2. Kontrol Arah Lampu LED
3. Percepatan Efek Lampu LED
4. Penurunan Efek Lampu LED
5. Tambah Kecerahan
6. Kurangi kecerahan
7. Ganti warna Cepat

Ⓜ Reset Pengaturan KB ke Standar Tekan lama selama 5 detik

🎵 Fungsi Media

1. Trek Sebelumnya
2. Putar/Jeda
3. Hentikan
4. Trek Berikutnya
5. Volume Senyap
6. Volume Turun
7. Memperbesar volume suara

Ⓜ Kunci / Buka Kunci Windows

Tieng Viet

Giới thiệu các phím chức năng

💡 Điều chỉnh đèn chỉ báo LED

Sử dụng các phím nhanh trên bàn phím được liệt kê dưới đây để tùy chỉnh cấu hình đèn nền.

1. Kiểm soát chế độ chiếu sáng LED (Sóng/Tĩnh/Nhịp thờ/Ra-đa/Gợn sóng/ Phản hồi/Tùy chỉnh/Tắt)
2. Kiểm soát hướng chiếu sáng LED
3. Tăng tốc độ hiệu ứng chiếu sáng LED
4. Giảm tốc độ hiệu ứng chiếu sáng LED
5. Tăng độ sáng
6. Giảm độ sáng
7. Thay đổi màu nhanh

Ⓜ Cài đặt lại Bàn phím về Mặc định Nhấn và giữ trong 5 giây

🎵 Chức năng media

1. Bản phát trước
2. Chờ/Tạm dừng
3. Dừng
4. Bản phát sau
5. Tắt âm thanh
6. Giảm âm thanh
7. Tăng âm lượng

Ⓜ Khóa/mở khóa Windows

Magyar

A funkciógombok bemutatása

💡 A LED-jelezőfények beállítása

A háttérvilágítás személyre szabásához használja az alábbi gyorsgombokat.

1. LED világítás üzemmód-szabályozása (Hullám/Állandó/Pulzáló/Radar/ Fodrozódó/Reaktív/Személyre szab/Ki)
2. LED világítás irány-szabályozása
3. LED világítási effektus sebességének növelése
4. LED világítási effektus sebességének csökkentése
5. Fényerő növelése
6. Fényerő csökkentése
7. Szín gyors módosítása

Ⓜ KB-beállítás visszaállítása alapértelmezettre Hosszan nyomja le 5 másodpercig

🎵 Média funkciók

1. Előző szám
2. Leállítás/Szünet
3. Leállítás
4. Következő szám
5. Némítás
6. Hangerő csökkentése
7. Hangerő növelése

Ⓜ Windows zárolása / kioldása

Slovenčina

Pokyny týkajúce sa funkčných klávesov

💡 Nastavenie LED kontroliek

Pomocou nižšie uvedených klávesových skratiek môžete prispôbiť konfiguráciu podsvietenia

1. Ovládanie režimu LED osvetlenia (vlna/Stabilný/dych/radar/zvlnenie/reakcia/ prispôbenie/vypnutie)
2. Ovládanie smeru LED osvetlenia
3. Zrýchlenie LED svetelného efektu
4. Spomalenie LED svetelného efektu
5. Zvýšenie jasú
6. Zníženie jasú
7. Rýchle striedanie farieb

Ⓜ Obnoviť Nastavenie KB späť na predvolené Dlhé stlačenie po dobu 5 sekúnd

🎵 Mediálna funkcia

1. Predchádzajúca stopa
2. Prehratí/ Pozastaviť
3. Zastaviť
4. Nasledujúca skladba
5. Hlasitosť/Sltmiť
6. Znížiť hlasitosť
7. Zvýšiť hlasitosť

Ⓜ Zamknúť/odmknúť Windows

Ελληνικά

Εισαγωγή στα πλήκτρα λειτουργίας

💡 Προσαρμογή ενδεικτικών λυχνιών LED

Χρησιμοποιήστε τα πλήκτρα άμεσης ενεργοποίησης λειτουργίας του πληκτρολογίου για να προσαρμόσετε τη διαμορφώσεως οπίσθιου φωτισμού.

1. Έλεγχος λειτουργίας φωτισμού LED (Κύμα/Σταθερή/Αναπνοή/Ραντάρ/ Κυματισμός/Αντιδραστική/Προσαρμογή/Απτενεργοποίηση)
2. Έλεγχος κατεύθυνσης φωτισμού LED
3. Επιτάχυνση εφέ φωτισμού LED
4. Επιβράδυνση εφέ φωτισμού LED
5. Αύξηση τη φωτεινότητα
6. Μείωση τη φωτεινότητα
7. Γρήγορη αλλαγή χρώματος

Ⓜ Επαναφορά ρυθμίσεων ΠΛΗΚΤΡΟΛΟΓΙΟΥστις προκαθορισμένες Κρατήσεις πατημένο για 5 δευτερόλεπτα

🎵 Λειτουργία μέσων

1. Προηγούμενο κομμάτι
2. Αναπαραγωγή/Παύση
3. Διακοπή
4. Επόμενο κομμάτι
5. Σίγαση ήχου
6. Ηχος κάτω
7. Ηχος πάνω

Ⓜ Κλειδωμα / Ξεκλειδωμα Windows

Română

Introducere pentru Taste funcționale

💡 Reglarea indicatoarelor LED

Utilizați tastele de acces rapid ale tastaturii enumerate mai jos pentru a personaliza configurațiile iluminării de fundal.

1. Control mod de iluminare LED (Val/Fix/Respirație/Radar/Ondulație/Reactiv/ Personalizat/Oprit)
2. Control indicații de iluminare LED
3. Accelerare efect de iluminare LED
4. Încetinire efect de iluminare LED
5. Creștere luminozitate
6. Scădere luminozitate
7. Schimbare rapidă culoare

Ⓜ Resetatî setările tastaturii la valorile inițiale Apăsati lung timp de 5 secunde

🎵 Funcție media

1. Pista anterioară
2. Redare/Pauză
3. Stop
4. Pista următoare
5. Deactivarea sunetului
6. Scădere volum
7. Creștere volum

Ⓜ Blocare/Deblocare Windows

български

Въведение във функционалните клавиши

💡 Настройка на LED индикатори

Използвайте бутоните за бърз достъп на клавиатурата, изброени по-долу, за да персонализирате конфигурациите с осветеността.

1. Режим за управление на LED осветлението (неравномерен/равномерен/ проблясващ/линеен/въълнообразен/реактивен/персонализиран/изключен)
2. Управление на посоката на LED осветлението
3. Увеличаване на скоростта на светлинния LED ефект
4. Намаляване на скоростта на светлинния LED ефект
5. Увеличаване на яркостта
6. Намаляване на яркостта
7. Цвят на бързо зареждане

Ⓜ Нулиране на настройката на клавиатурата към настройките по подразбиране Натиснете дълго за 5 секунди

🎵 Мултимедийна функция

1. Предишен запис
2. Възпроизвеждане/пауза
3. Стоп
4. Следващ запис
5. Изключване на звука
6. Намаляване на звука
7. Увеличаване на звука

Ⓜ Отключване/заклучване на Windows

Suomi

Johdanto toimintonäppäimiin

💡 LED-merkkivalojen säätö

Voit säätää taustavaloa seuraavilla pikanäppäimillä.

1. LED-valaistustilan ohjaus (aalto/jatkuva/hengitys/tutka/väre/reagoiva/ mukautettu/pois)
2. LED-valaistussuunnan ohjaus
3. LED-valaistustehosteen nopeutus
4. LED-valaistustehosteen hidastus
5. Lisää kirkkautta
6. Vähennä kirkkautta
7. Vaihda väri nopeasti

Ⓜ Näppäimistöasetusten palautus oletusarvoihin Paina pitkään 5 sekuntia

🎵 Mediatoinnot

1. Edellinen raita
2. Toista/Tauko
3. Pysäytä
4. Seuraava raita
5. Mykistä ääni
6. Äänenvoimakkuus alas
7. Äänenvoimakkuus ylös

Ⓜ Lukitse/ vapauta ikkunan lukitus

完成尺寸 105 X 140 mm

背面

Deutsch
Vorstellung der Funktionstasten
🔦 LED-Anzeigen anpassen
Verwenden Sie die unten aufgeführten Tastatur-Schnellstasten, um die Hintergrundbeleuchtungskonfigurationen anzupassen.
<ol style="list-style-type: none">LED-Lichtmodus steuern (Welle/Stetig/Pulsieren/Radar/Rieseln/Reaktiv/ Benutzer/ Aus)LED-Lichtrichtung steuernLED-Lichteffekt beschleunigenLED-Lichteffekt verlangsamenHelligkeit erhöhenHelligkeit verringernFarbe schnell wechseln
🔄 KB zurücksetzen Zurücksetzen auf Standard 5 Sekunden lang drücken
🎵 Medienfunktion
<ol style="list-style-type: none">Vorheriger TitelWiedergabe/PauseStoppNächster TitelStummschaltungLautstärke verringernLautstärke erhöhen
🔒 Windows-Taste sperren / freigeben

Türkçe
İşlev Tuşlarını Tanıma
🔦 LED Göstergelerinin Ayarı
Arka ışık yapılandırmalarını özelleştirmek için aşağıda listelenen klavye kısayol tuşlarını kullanın.
<ol style="list-style-type: none">LED Aydınlatma Modu Kontrolü (Dalga/Sabit/Nefes/Radar/Dalgacık/Reaktif/ Özelleştir/Kapalı)LED Aydınlatma Yönlandırme KontrolüLED Aydınlatma Etkeli HızlandırmaLED Aydınlatma Etkeli YavaşlatmaParlaklığı artırParlaklığı azaltRengi hızlı değiştir
🔄 KB Gecikme özelliğini varsayılana sıfırla 5 saniye uzun basın
🎵 Medya İşlevi
<ol style="list-style-type: none">Önceki ParçaOynat/DuraklatDurdurSonraki ParçaSes KesmeSes seviyesini azaltırSes seviyesini arttırır
🔒 Windowsu Kilitle / Kilidini Aç

RoHS																																																																																																																						
<table><tbody><tr><td colspan="7">設備名稱 Equipment name：GK30 遊戲鍵盤</td></tr><tr><td colspan="7">型號 (型式) Type designation (Type)：GK30 GAMING KEYBOARD</td></tr><tr><td rowspan="2">單元 Unit</td><td colspan="6">限制物質及其化學符號 Restricted substances and its chemical symbols</td></tr><tr><td>鉛Lead (Pb)</td><td>汞Mercury (Hg)</td><td>鎘Cadmium (Cd)</td><td>六價鉻Hexavalent chromium (Cr⁶⁺)</td><td>多溴聯苯Polybrominated biphenyls (PBB)</td><td>多溴二苯醚Polybrominated diphenyl ethers (PBDE)</td></tr><tr><td>印刷電路板</td><td>○</td><td>○</td><td>○</td><td>○</td><td>○</td><td>○</td></tr><tr><td>上/中/下蓋</td><td>○</td><td>○</td><td>○</td><td>○</td><td>○</td><td>○</td></tr><tr><td>按鍵</td><td>○</td><td>○</td><td>○</td><td>○</td><td>○</td><td>○</td></tr><tr><td>導光柱</td><td>○</td><td>○</td><td>○</td><td>○</td><td>○</td><td>○</td></tr><tr><td>USB 連接線</td><td>○</td><td>○</td><td>○</td><td>○</td><td>○</td><td>○</td></tr><tr><td>螺絲</td><td>○</td><td>○</td><td>○</td><td>○</td><td>○</td><td>○</td></tr><tr><td>腳墊</td><td>○</td><td>○</td><td>○</td><td>○</td><td>○</td><td>○</td></tr><tr><td>外箱貼紙</td><td>○</td><td>○</td><td>○</td><td>○</td><td>○</td><td>○</td></tr></tbody></table> <p>備考 1.“超出 0.1 wt %”及“超出 0.01 wt %”係指限用物質之百分比含量超出百分比含量基準值。 Note 1.“Exceeding 0.1 wt%”and “exceeding 0.01 wt%” indicates that the percentage content of the restricted substance exceeds the reference percentage value of presence condition. 備考 2.“○”係指該限用物質之百分比含量未超出百分比含量基準值。 Note 2.“○” indicates that the percentage content of the restricted substance does not exceed the percentage of reference value of presence. 備考 3.“-”係指該限用物質為排除項目。 Note 3：“The “-” indicates that the restricted substance corresponds to the exemption.</p> <table><tbody><tr><td colspan="7">產品中有毒有害物質或元素的名稱及含量</td></tr><tr><td>部件名稱</td><td colspan="6">有害物質</td></tr><tr><td></td><td>鉛 (Pb)</td><td>汞 (Hg)</td><td>鎘 (Cd)</td><td>六價鉻 (Cr(VI))</td><td>多溴聯苯 (PBB)</td><td>多溴二苯醚 (PBDE)</td></tr><tr><td>印刷電路板组件*</td><td>○</td><td>○</td><td>○</td><td>○</td><td>○</td><td>○</td></tr><tr><td>外殼及附件</td><td>○</td><td>○</td><td>○</td><td>○</td><td>○</td><td>○</td></tr></tbody></table> <p>○：表示該有毒物質在該部件所有內層材料中的含量均在 SJ/T11363 2006 标准 規定的限量要求以下。 *：表示該有毒物質至少存在該部件的第一均質材料中的含量超過 SJ/T11363 2006 标准規定的限量要求。 * 印刷電路板组件：包括印刷電路板及其零部件、電子元器件等。 表中標有“X”的所有部件都符合歐盟 RoHS 法規。</p> <p>10 在中華人民共和國境內銷售的電子信息產品必須標示此標誌。標誌內的數字表示在正常的使用狀態下的產品環保使用年限。</p>	設備名稱 Equipment name：GK30 遊戲鍵盤							型號 (型式) Type designation (Type)：GK30 GAMING KEYBOARD							單元 Unit	限制物質及其化學符號 Restricted substances and its chemical symbols						鉛Lead (Pb)	汞Mercury (Hg)	鎘Cadmium (Cd)	六價鉻Hexavalent chromium (Cr ⁶⁺)	多溴聯苯Polybrominated biphenyls (PBB)	多溴二苯醚Polybrominated diphenyl ethers (PBDE)	印刷電路板	○	○	○	○	○	○	上/中/下蓋	○	○	○	○	○	○	按鍵	○	○	○	○	○	○	導光柱	○	○	○	○	○	○	USB 連接線	○	○	○	○	○	○	螺絲	○	○	○	○	○	○	腳墊	○	○	○	○	○	○	外箱貼紙	○	○	○	○	○	○	產品中有毒有害物質或元素的名稱及含量							部件名稱	有害物質							鉛 (Pb)	汞 (Hg)	鎘 (Cd)	六價鉻 (Cr(VI))	多溴聯苯 (PBB)	多溴二苯醚 (PBDE)	印刷電路板组件*	○	○	○	○	○	○	外殼及附件	○	○	○	○	○	○
設備名稱 Equipment name：GK30 遊戲鍵盤																																																																																																																						
型號 (型式) Type designation (Type)：GK30 GAMING KEYBOARD																																																																																																																						
單元 Unit	限制物質及其化學符號 Restricted substances and its chemical symbols																																																																																																																					
	鉛Lead (Pb)	汞Mercury (Hg)	鎘Cadmium (Cd)	六價鉻Hexavalent chromium (Cr ⁶⁺)	多溴聯苯Polybrominated biphenyls (PBB)	多溴二苯醚Polybrominated diphenyl ethers (PBDE)																																																																																																																
印刷電路板	○	○	○	○	○	○																																																																																																																
上/中/下蓋	○	○	○	○	○	○																																																																																																																
按鍵	○	○	○	○	○	○																																																																																																																
導光柱	○	○	○	○	○	○																																																																																																																
USB 連接線	○	○	○	○	○	○																																																																																																																
螺絲	○	○	○	○	○	○																																																																																																																
腳墊	○	○	○	○	○	○																																																																																																																
外箱貼紙	○	○	○	○	○	○																																																																																																																
產品中有毒有害物質或元素的名稱及含量																																																																																																																						
部件名稱	有害物質																																																																																																																					
	鉛 (Pb)	汞 (Hg)	鎘 (Cd)	六價鉻 (Cr(VI))	多溴聯苯 (PBB)	多溴二苯醚 (PBDE)																																																																																																																
印刷電路板组件*	○	○	○	○	○	○																																																																																																																
外殼及附件	○	○	○	○	○	○																																																																																																																

Français
Introduction aux touches de fonction
🔦 Réglage des voyants LED
Utilisez les raccourci-claviers cités ci-dessous pour personnaliser les réglages d'éclairage.
<ol style="list-style-type: none">Contrôle du mode d'éclairage LED (Onde/Stable/Respiration/Radar/ Ondulation/Réactif/Personnaliser/Arrêt)Contrôle de la direction de l'éclairage LEDAugmentation de la vitesse de l'effet d'éclairage LEDRéduction de la vitesse de l'effet d'éclairage LEDAugmenter la luminositéRéduire la luminositéChangement rapide de couleur
🔄 Réinitialiser la configuration du clavier par défaut Appui long pendant 5 secondes
🎵 Fonction Média
<ol style="list-style-type: none">Piste précédenteLecture/PauseStopPiste suivanteVolume muetVolume moinsVolume plus
🔒 Verrouiller/Déverrouiller Windows

Polski
Omówienie klawiszy funkcyjnych
🔦 Dostosowywanie wskaźników LED
Użyj klawiszy skrótu klawiatury wymienionych poniżej, aby zastosować określoną konfigurację podświetlenia.
<ol style="list-style-type: none">Sterowanie trybem podświetlenia LED (Wave(fala)/Steady (stałe)/ Breath (oddech)/Radar (radar)/Ripple (zmarszczka)/Reactive (reaktywne)/ Customize (własne)/Wyl.)Sterowanie kierunkiem podświetlenia LEDZwiększanie szybkości efektu podświetlenia LEDZmniejszanie szybkości efektu podświetlenia LEDZwiększanie jasnościZmniejszanie jasnościSzybka zmiana koloru
🔄 Resetowanie ustawień KB do ustawień fabrycznych Długie naciśnięcie przez 5 sekund
🎵 Funkcja multimedialna
<ol style="list-style-type: none">Poprzednia ścieżkaOdtwarzanie/pauzaStopNastępna ścieżkaWyciszenie dźwiękuZmniejszanie głośnościZwiększanie głośności
🔒 Blokada/odblokowanie klawisza Windows

Dansk
Introduktion til funktionstaster
🔦 Justering af lysindikatorer
Brug tastaturets genvejstaster, der er angivet nedenfor, til at tilpasse konfigurationerne for baggrundsbelysning.
<ol style="list-style-type: none">Styring af lysfunktionen (bølge/stabil/åndedræt/radar/krusning/reaktiv/tilpas/ sluk)Styring af lysets rethningSkru op for lysets hastighedSkru ned for lysets hastighedSkru op for lysstyrkenSkru ned for lysstyrkenHurtig farveskift
🔄 Nulstil KB-indstilling til standard Langt tryk i 5 sekunder
🎵 Mediefunktion
<ol style="list-style-type: none">Førrige nummerAfspil/pauseStopNæste nummerLyd fraLydstyrke nedLydstyrke op
🔒 Lås/oplås Windows

對折線

Русский
Описание функциональных клавиш
🔦 Регулировка светодиодных индикаторов
Для кастомизации профиля подсветки используйте горячие клавиши клавиатуры, указанные ниже.
<ol style="list-style-type: none">Управление режимами светодиодной подсветки (Волна/Ровный/ Дыхание/Радар/Рябы/Реактивный/Особый/ Выкл.)Управление направлением светодиодной подсветкиУвеличение скорости эффекта светодиодной подсветкиУменьшение скорости эффекта светодиодной подсветкиУвеличение яркостиУменьшение яркостиБыстрая смена цвета
🔄 Сброс настроек клавиатуры Длительное нажатие на 5 секунд
🎵 Функция мультимедиа
<ol style="list-style-type: none">Предыдущая записьВоспроизведение/ ПаузаСтопСледующая записьБез звукаУменьшение громкостиУвеличение громкости
🔒 Блокировка/ Снятие блокировки Windows

Português
Apresentação das teclas de funcão
🔦 Ajuste dos Indicadores de LED
Utilize as teclas do teclado indicadas abaixo para personalizar as configurações da iluminação.
<ol style="list-style-type: none">Modo de controlo da iluminação LED (Wave/Steady/Breath/Radar/Horizon/ Ripple/Reactive/Customize/Off)Controlo de direção da iluminação LEDAumentar a velocidade do efeito de iluminação LEDDiminuir a velocidade do efeito de iluminação LEDAumentar o brilhoDiminuir o nívelMudar a cor rapidamente
🔄 Redefinir a configuração KB para Prédefinido Pressão longa por 5 segundos
🎵 Função de multimédia
<ol style="list-style-type: none">Faixa anteriorReproduzir/PausaPararFaixa seguinteDesativar o volumeDiminuir o volumeAumentar o volume
🔒 Bloquear/Desbloquear o Windows

Українська
Пояснення щодо функціональних клавіш
🔦 Налаштування світлодіодних індикаторів
Використовуйте перелічені нижче гарячі клавіші, щоб налаштувати конфігурації підсвічування
<ol style="list-style-type: none">Керування режимом світлодіодного освітлення (хвиля/Постійне/дихання/ радар/пульсація/реактивне/налаштоване/вимкнене)Керування напрямом світлодіодного освітленняПрискорення ефекту світлодіодного освітленняЗповільнення ефекту світлодіодного освітленняЗбільшити яскравістьЗменшити яскравістьШвидко налаштування кольору
🔄 Скидання налаштувань клавіатури до налаштувань за умовчанням Тримайте натискання протягом 5 секунд
🎵 Мультимедійні функції
<ol style="list-style-type: none">Попередня композиціяВідтворити/призупинитиЗупинитиНаступна композиціяВимкнути звукЗменшити гучністьЗбільшити гучність
🔒 Заблокувати/розблокувати ОС Windows

對折線

Español
Introducción a las teclas de Función
🔦 Ajuste de Indicadores LED
Utilice las teclas de acceso rápido del teclado mostradas a continuación para ajustar la retroiluminación.
<ol style="list-style-type: none">Control de Modo de Iluminación LED (Ola/Fija/Respiración/Radar/Onda/ Reactivo/Personalizado/Apagado)Control de Dirección de Iluminación LEDAceleración de Efecto de Iluminación LEDRalentización de Efecto de Iluminación LEDIncrementar brilloDisminuir brilloCambio rápido de color
🔄 Restablecer la configuración de KB al valor predeterminado Mantenga presionado durante 5 segundos
🎵 Funciones Multimedia
<ol style="list-style-type: none">Pista anteriorReproducir/PausarDetenerSiguiente pistaSilenciar volumenReducir el nivel de volumenSubir volumen
🔒 Bloquear/Desbloquear Windows

Nederlands
Inleidingen op functietoetsen
🔦 Afstelling LED-indicatoren
Gebruik de sneltoetsen van het toetsenbord die hieronder staan om de backlit configuraties aan te passen.
<ol style="list-style-type: none">Modusregeling LED-verlichting (Golf/Stabiel/Adem/Radar/Ribbel/Reactief/ Op maat maken/ Uit)Richtingsregeling LED-verlichtingVersnelling LED-verlichtingseffectVertraging LED-verlichtingseffectHelderheid verhogenØk lysstyrkenKleur snel wijzigen
🔄 Reset KB instelling terug naar standaardinstelling Druk 5 seconden lang op
🎵 Mediafunctie
<ol style="list-style-type: none">Vorige nummerAfspelen/ PauzerenStoppenVolgende nummerVolume dempenVolume lagerVolume hoger
🔒 Windows vergrendeling/ ontgrendeling

Čeština
Popis kláves funkcí
🔦 Nastavení kontrolék LED
Pomocí níže uvedených aktivčních kláves můžete přizpůsobit konfiguraci podsvícení.
<ol style="list-style-type: none">Ovládání režimu osvětlení LED (vlna/svitlí/dýchání/radar/vlnění/reakce/ vlastní/vypnuto)Ovládání směru osvětlení LEDZrychlení světelného efektu LEDZpomalení světelného efektu LEDZvýšení jasuSnižení jasuRychlá změna barvy
🔄 Reset do výchozího nastavení klávesnice Dlouhé stisknutí po dobu 5 sekund
🎵 Funcke médií
<ol style="list-style-type: none">Předchozí stopaPřehrát/pozastavitStop (Zastavit)Další stopaZtlumitSnižít hlasitostZvýšit hlasitost
🔒 Zamčení/odemčení Windows

對折線

Italiano
Introduzione ai tasti funzione
🔦 Regolazione indicatori LED
Usare i seguenti tasti fisici della tastiera per personalizzare le configurazioni di retroilluminazione.
<ol style="list-style-type: none">Controllo modalità di illuminazione LED (Onda/Stabile/Respiro/Radar/ Increspatura/ Reattivo/Personalizzazione/Spento)Controllo direzione di illuminazione LEDAumento velocità effetto di illuminazione LEDRiduzione velocità effetto di illuminazione LEDAumento luminositàDiminuzione luminositàCambio rapido di colore
🔄 Reset KB Ripristino delle impostazioni predefinite Premere a lungo per 5 secondi
🎵 Funzione media
<ol style="list-style-type: none">Brano precedenteRiproduzione/PausaArrestoBrano successivoDiminuzione volumeAbbassa volumeAumenta volume
🔒 Blocco / Sblocco finestre

Norsk
Introduksjonar til funksjonsnøklar
🔦 Justering av LED-indikatorer
Bruk tastaturets hurtigtaster nedenfor for å tilpasse bakgrunnslys-konfigurasjonene.
<ol style="list-style-type: none">LED-lysmodus kontroll (Bølge/Stabil/Pust/Radar/Krusning/Reaktiv/Tilpass/ Av)LED-lysretnings kontrollLED-lyseffekt raskereLED-lyseffekt tregereReduser lysstyrkenØk lysstyrkenHurtig endring av farge
🔄 Tilbakestill KB Sett tilbake til standard Trykk lenge i 5 sekunder
🎵 Mediafunksjon
<ol style="list-style-type: none">Forrige sporSpill av / pauseStoppNeste sporDemp lydLydstyrke nedLydstyrke opp
🔒 Windows-lås / Lås opp

Svenska
Introduktion till funktionstangenten
🔦 LED-indikatorinställning
Använd funktionstangenterna för tangentbordet som listas nedan för att anpassa bakgrundsbelysta konfigurationer.
<ol style="list-style-type: none">Kontroll av LED-belysningsläge (Våg/Fast/Ändring/Radar/Rippel/Reaktiv/ Anpassad/Av)Kontroll av LED-belysningsriktningHastighetsökning av LEDbelysningseffektHastighetsminskning av LEDbelysningseffektÖka ljusstyrkanMinska ljusstyrkanSnabbändring av färg
🔄 Återställ KB-inställning till standard Långt tryck i 5 sekunder
🎵 Mediefunktion
<ol style="list-style-type: none">Föregående spårSpela/PausStoppaNästa spårStäng av volymenVolym nedVolym upp
🔒 Lås/Lås upp Windows

對折線

對折線

對折線