

G512

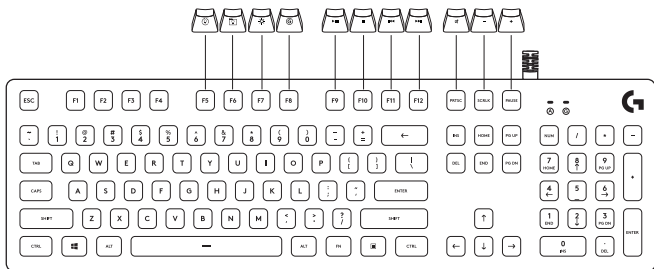
RGB Mechanical Gaming Keyboard

МЕХАНИЧЕСКАЯ ИГРОВАЯ КЛАВИАТУРА С RGB-ПОДСВЕТКОЙ



logitech 

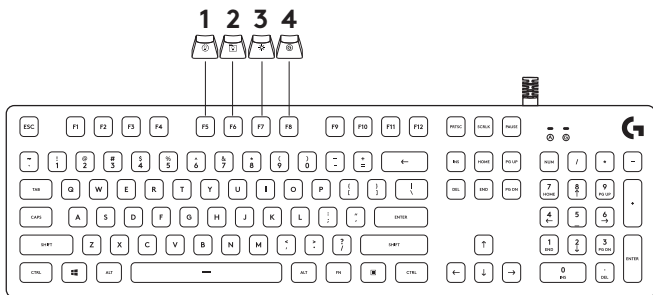
ФУНКЦИИ КЛАВИАТУРЫ



За большинством клавиш верхнего ряда закреплены дополнительные функции. Чтобы воспользоваться ими, следует одновременно нажать соответствующую клавишу и клавишу FN.

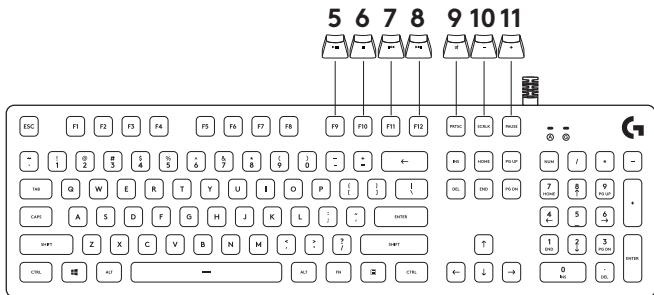
ПРИМЕЧАНИЕ. Эти функции можно задать в качестве основных. Для этого необходимо включить режим инверсии функций клавиши FN в главном меню клавиатуры ПО Logitech Gaming Software. ПО Logitech Gaming Software можно загрузить на странице LogitechG.com/LGS.

ХАРАКТЕРИСТИКИ КЛАВИАТУРЫ — ФУНКЦИИ ПОДСВЕТКИ



- 1. Клавиши FN + F5.** Смена режима подсветки. Доступно семь режимов подсветки, которые перечислены ниже.
 1. Цветовая волна (слева направо)
 2. Цветовая волна (справа налево)
 3. Цветовая волна (от центра по сторонам)
 4. Пульсация
 5. Циклическая смена цветов
 6. Волна при нажатии клавиш
 7. Постоянная подсветка неоново-голубого цвета
- 2. FN + F6.** Загрузка пользовательских профилей подсветки, сохраненных в Logitech Gaming Software. В качестве профиля по умолчанию выбран эффект цветовой волны.
- 3. FN + F7.** Настройка яркости. Доступны пять режимов яркости: 0 % (выключена), 25 %, 50 %, 75 % и 100 % (максимум).
- 4. FN + F8.** Включение режима игры. По умолчанию в этом режиме отключена клавиша Windows. Для расширенной настройки следует использовать ПО Logitech Gaming Software.

ХАРАКТЕРИСТИКИ КЛАВИАТУРЫ — ФУНКЦИИ УПРАВЛЕНИЯ МУЛЬТИМЕДИА



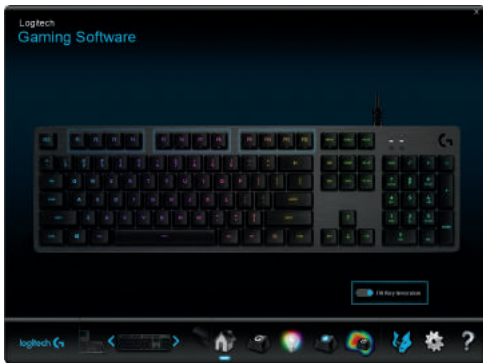
- 5. FN + F9.** Воспроизведение/пауза
- 6. FN + F10.** Остановить
- 7. FN + F11.** Назад
- 8. FN + F12.** Далее
- 9. FN + PRTSC.** Включить/отключить звук
- 10. FN + SCRLK.** Уменьшить громкость
- 11. FN + PAUSE.** Увеличить громкость

С помощью клавиш F1–F12 можно также создавать пользовательские макросы. Эти и многие другие расширенные возможности доступны, если использовать ПО Logitech Gaming Software. ПО Logitech Gaming Software можно загрузить на странице LogitechG.com/LGS.

Чтобы увеличить или уменьшить скорость воспроизведения встроенного эффекта подсветки, нажимайте клавиши «+» или «-» (они расположены под рядом функциональных клавиш F1–F12) одновременно с клавишей FN.

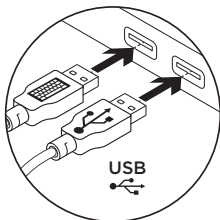
ИНВЕРСИЯ ФУНКЦИЙ КЛАВИШИ FN

При помощи ПО LGS можно инвертировать все функции, по умолчанию доступные при использовании модификатора FN с отдельными F-клавишами. В результате, чтобы получить доступ к специальным функциям, нажимать FN в сочетании с F-клавишами не потребуется. ПО Logitech Gaming Software можно загрузить на странице LogitechG.com/LGS.



ПОДКЛЮЧЕНИЕ К USB-РАЗЪЕМУ

Игровая клавиатура G512 оснащена одним переходным портом USB 2.0.



Для использования переходного USB-порта необходимо подключить оба кабеля USB.

ПРИМЕЧАНИЕ. Устройства, работающие по протоколу USB 3.0, можно подключать через переходной порт, однако скорость передачи данных и зарядки при этом останется на уровне порта USB 2.0.