

RENPHO

МАССАЖЕР ДЛЯ ГЛАЗ



renpholife.ru

RF-EM001R

ВНИМАНИЕ

Данным прибором могут пользоваться дети в возрасте от 8 лет и старше, а также лица с ограниченными физическими, сенсорными или умственными способностями или с недостаточным опытом и знаниями, если они получили надзор или инструктаж относительно безопасного использования прибора и понимают риски, связанные с этим.

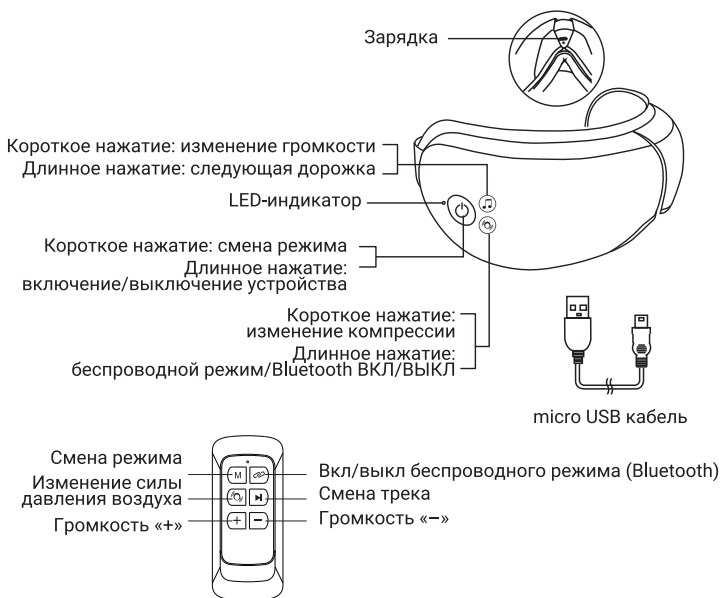
Дети не должны играть с прибором.

Чистка и обслуживание прибора не должны производиться детьми без надзора.

Пожалуйста, прочитайте все содержание данного руководства и эксплуатировать прибор в соответствии с инструкциями.

1. **НЕ** используйте массажер, если вам была сделана операция на глаза или если у вас имеются такие заболевания глаз как глаукома, катаракта и отслоение сетчатки.
2. **НЕ** чистите прибор водой, чистите его ватой, смоченной в спирте.
3. Это устройство имеет горячую поверхность; людям, чувствительным к теплу, следует соблюдать особую осторожность при его использовании.
4. Несовершеннолетние, люди с ограниченными способностями, пожилые люди должны пользоваться этим изделием только под надлежащим присмотром.
5. Изделие предназначено для личного использования; оно не заменяет медицинскую помощь и медицинские приборы.
6. **НЕ** используйте, если у вас есть какие-либо отеки и воспаления в области глаз.
7. **НЕ** разбирайте изделие, **НЕ** ударяйте и не сдавливайте его внутреннюю литиевую батарею и не подвергайте ее воздействию огня.
8. **НЕ** используйте, если батарея была погружена в воду.
9. **НЕ** используйте при высоких температурах или во влажной среде. Избегайте прямого воздействия солнечных лучей.
10. Проконсультируйтесь с врачом, если у вас чувствительная кожа, аллергический дерматит или ортопедические биоматериалы.
11. Перед использованием снимите контактные линзы, заколки и аксессуары для волос.
12. Включайте массажер только после того, как разместите его на глазах, чтобы не повредить воздушную подушку из-за избыточного давления.
13. Для подзарядки массажера для глаз используйте только зарядное устройство (5 В/1 А, не входит в комплект).
14. Во время массажа глаза должны быть закрыты.
15. **НЕ** используйте острые предметы, чтобы не поцарапать это изделие.

СХЕМА УСТРОЙСТВА



Технические параметры

Наименование: массажер для глаз
 Модель: RF-EM001R
 Вход: 5 V/1 A
 Напряжение: 3.7 В
 Мощность: 5 Вт
 Батарейка пульта управления:
 23 А,12 В

Что входит в комплект

1 x RENPHO Массажер для глаз
 1 x USB-кабель
 1 x Руководство пользователя
 1 x Пульт управления
 1 x Чехол для хранения
 1 x Батарейка пульта управления

КАК НАДЕТЬ УСТРОЙСТВО

Приложите тканевый чехол к глазам, наденьте прибор, отрегулируйте резинку, установите массажер в наиболее удобное положение. Удерживайте кнопку питания в течение 3–5 секунд, чтобы включить массажер для глаз.



Attention

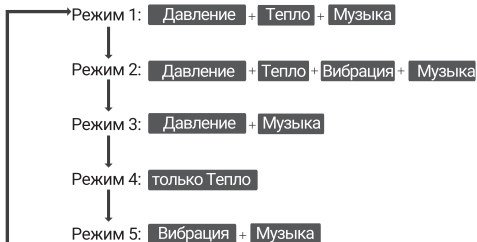
Перед использованием снимите очки, контактные линзы, заколки и аксессуары для волос, чтобы избежать дискомфорта. Не пользуйтесь прибором мокрыми руками.

Во время работы

Настройки по умолчанию: Давление воздуха + Нагрев + Музыка
Таймер по умолчанию: 15 минут

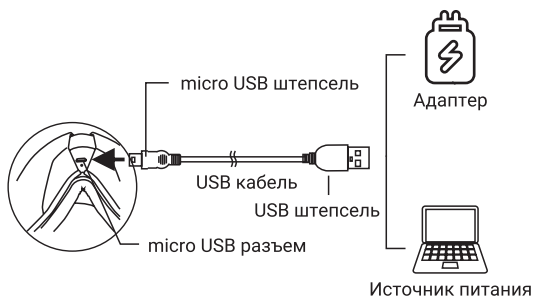
Нажмите кнопку питания, чтобы изменить режим:

Удерживайте кнопку питания 3–5 секунд, чтобы включить/выключить массажер для глаз. Слегка нажмите кнопку питания, чтобы изменить режим. Звуковой сигнал подтвердит смену режима.




ЗАРЯДКА

1. Используйте мобильное зарядное устройство 5 В (не входит в комплект) для зарядки массажера для глаз.
2. Вставьте USB-кабель в разъем мобильного зарядного устройства.
3. Мягко вставьте micro USB в разъем устройства в правильном направлении.
4. Подключите зарядное устройство к источнику питания.
5. Во время зарядки загорится красный индикатор. Когда устройство зарядится, индикатор станет зеленым. Устройство не будет работать во время зарядки.
6. Продолжительность зарядки составляет 2–3 часа. Отключите адаптер от питания после завершения зарядки.



Примечание: адаптер не прилагается

РЕГУЛИРОВАНИЕ ГРОМКОСТИ

Короткое нажатие «» для регулирования громкости; громкость будет увеличиваться/уменьшаться непрерывно.


Изменение громкости: нет громкости / громкость 1 / громкость 2 / громкость 3 / громкость 4 / громкость 5 (макс.) / нет громкости.

СОЕДИНЕНИЕ BLUETOOTH

Устройство автоматически перейдет в режим соединения Bluetooth после включения. Синий индикатор при этом будет медленно мигать.

Включите Bluetooth на своем телефоне. Найдите и подключитесь к устройству «Eye massager». Когда подключение установлено, синий индикатор загорится постоянно.

- При подключении прозвучит звуковой сигнал «Bluetooth connected».
- При отключении прозвучит звуковой сигнал «Bluetooth disconnected».

Чтобы войти/выйти из режима сопряжения беспроводного соединения/ВТ, удерживайте кнопку «» в течение 3 секунд.

ОЧИСТКА И УХОД



Attention

Пожалуйста, отключите питание при чистке, не используйте для чистки устройства агрессивные моющие средства, такие как бензин или разбавители. Не подвергайте устройство воздействию солнечных лучей или горячей температуры.

ЧАСТО ЗАДАВАЕМЫЕ ВОПРОСЫ И УСТРАНЕНИЕ НЕПОЛАДК

ПРОБЛЕМА	ВОЗМОЖНАЯ ПРИЧИНА	РЕШЕНИЕ
От устройства исходит механический звук или шум	Нормальный звук надувания воздушного насоса. Работа двигателя или давление воздуха	Ничего не нужно делать
Устройство автоматически выключается. Устройство не включается. Кнопки не реагируют. Давление воздуха слабое.	<ol style="list-style-type: none"> 1. Низкий заряд. 2. Таймер на 15 минут 	<ol style="list-style-type: none"> 1. Зарядите устройство 2. Снова включите массажер

Если возникли другие проблемы, выключите устройство и свяжитесь с нами по телефону 8 (800) 300 0663. Компания RENPHO не несет ответственность за любые повреждения или травмы, возникшие при попытке самостоятельной разборки или ремонта изделия.

ГАРАНТИЙНЫЕ УСЛОВИЯ

Гарантия на Ваше устройство RENPHO составляет один год с момента покупки. С подробными условиями Вы можете ознакомиться на нашем сайте:

<https://renpholife.ru>

Примечание: для выполнения нами гарантийных условий Вам не требуется регистрировать продукт.

Дата изготовления продукта указана на упаковке.

Срок службы прибора – 2 года.

Товар поставляется в собранном виде, специальных требований к перевозке и хранению не установлено.

Утилизировать в соответствии с законодательством места реализации.

Товар сертифицирован.

RENPHO

Импортер/Служба потребителей: ООО «Сидгроус», 195279, Россия, город Санкт-Петербург, муниципальный округ Пороховые внутригородская территория, Индустриальный проспект, дом 44, корпус 2, литера А, помещение 507, рабочее место 4. Тел. 8 (800) 300 0663.

Произведено в Китае. Производитель: «Shenzhen Ruiyi Business Technology Co., Ltd.» / «Шэньчжэнь Руийи Бизнес Технолджи Ко. ЛТД», Qianhai Complex A201, Qianwan Road 1, Qianhai Shenzhen-Hong Kong Cooperation Zone, Shenzhen, 518000, Китай.