



REPUBLIC OF
GAMERS

GAMING HEADSET

ROG DELTA S ANIMATE GAMING HEADSET

Quick Start Guide



ASUS

Contents

English.....	3
繁體中文.....	4
简体中文.....	5
Français.....	6
Deutsch.....	7
Русский.....	8
Italiano.....	9
日本語.....	10
العربية.....	11
Български.....	12
Eesti.....	13
Suomi.....	14
Ελληνικά.....	15
Lietuvių.....	16
Latviešu.....	17
Norsk.....	18
Hrvatski.....	19
Čeština.....	20
Nederlands.....	21
Magyar.....	22
Polski.....	23
Português.....	24
Română.....	25
Dansk.....	26
Slovenščina.....	27
Srpski.....	28
Svenska.....	29
Українська.....	30
ភាសាខ្មែរ.....	31
Bahasa Indonesia.....	32
한국어.....	33
Mexico-Spanish.....	34
Slovensky.....	35
Español.....	36
Türkçe.....	37
Tiếng Việt.....	38
עברית.....	39

GAMING HEADSET

ROG DELTA S ANIMATE

GAMING HEADSET

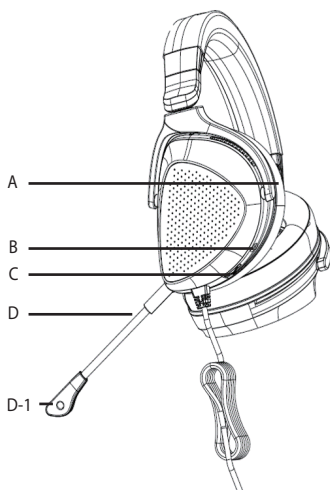
Package contents

- 1 x ROG Delta S Animate gaming headset
- 1 x Type-C to USB adapter
- 1 x Detachable Microphone
- 1 x A set of ROG Hybrid ear-cushions
- 1 x Quick Start Guide
- 1 x Warranty Notice

System requirements

- Windows® 10 / Windows® 8.1 / Windows® 7
- Internet connection (for downloading optional software)
- USB 2.0 or Type-C port

Product Overview



- A. Changable ear cushion
- B. Light control switch
Three modes (Soundwave/On/Off)
- C. Audio control wheel
Roll to control the volume
Press to mute the microphone
- D. Detachable microphone
D-1: LED indicator
The LED indicator turns solid red when the microphone is muted.

Getting started

To set up your ROG Delta S Animate gaming headset:

1. Connect the headset to your device through the Type-C connector or Type-C to USB adapter.
2. Download the Armoury software from <http://www.asus.com> and then install it on your computer.

電競耳機

ROG DELTA S ANIMATE GAMING HEADSET

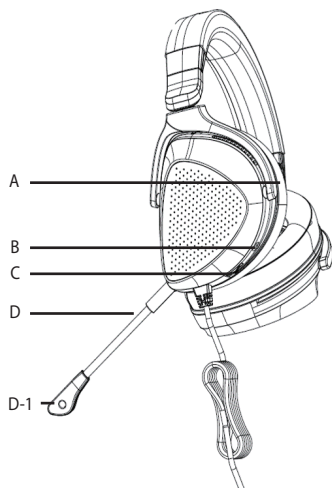
產品包裝內容

- 1 x ROG Delta S Animate 電競耳機
- 1 x Type-C® 轉 USB 轉接頭
- 1 x 可拆式麥克風
- 1 x 一套 ROG 混合式耳墊
- 1 x 快速使用指南
- 1 x 保固卡

系統需求

- Windows® 10 / Windows® 8.1 / Windows® 7 作業系統
- 網路連線（用於下載選配軟體）
- USB 2.0 或 Type-C® 連接埠

產品概述



- A. 可拆式耳墊
- B. 燈效控制開關
3 種模式（聲波 / 開啟 / 關閉）
- C. 音效控制滾輪
撥動可調整音量
按下滾輪可靜音麥克風
- D. 可拆式麥克風
D-1：LED 指示燈
麥克風靜音時，此 LED 指示燈為紅色恆亮。

系統導覽

設定您的 **ROG Delta S Animate** 電競耳機：

1. 透過 Type-C® 接頭或 Type-C® 轉 USB 轉接線將您的耳機連接至裝置。
2. 請至 <https://www.asus.com/tw> 下載 Armoury 軟體然後在電腦上進行安裝。

电竞耳机

ROG DELTA S ANIMATE GAMING HEADSET

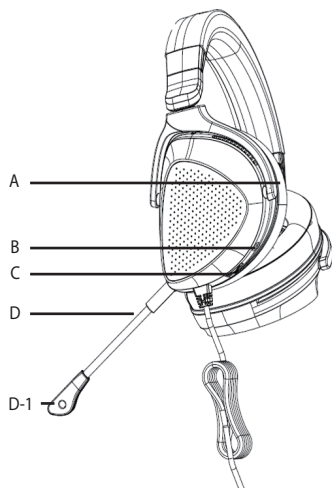
产品包装内容

- 1 x ROG Delta S Animate 电竞耳机
- 1 x Type-C® 转 USB 转接头
- 1 x 可拆式麦克风
- 1 x 一套 ROG 混合式耳垫
- 1 x 快速使用指南
- 1 x 保修卡

系统需求

- Windows® 10 / Windows® 8.1 / Windows® 7 操作系统
- 网络连接（用于下载选配软件）
- USB 2.0 或 Type-C® 接口

产品概述



- A. 可拆式耳垫
- B. 灯效控制开关
3 种模式（声波 / 开启 / 关闭）
- C. 音频控制滚轮
拨动可调整音量
按下滚轮可静音麦克风
- D. 可拆式麦克风
D-1：LED 指示灯
麦克风静音时，此 LED 指示灯为红色恒亮。

系统导览

设置您的 ROG Delta S Animate 电竞耳机：

1. 通过 Type-C® 接头或 Type-C® 转 USB 转接线将您的耳机连接至设备。
2. 请至 <https://www.asus.com.cn> 下载 Armoury 软件然后在电脑上进行安装。

CASQUE GAMING

CASQUE GAMING ROG DELTA S ANIMATE

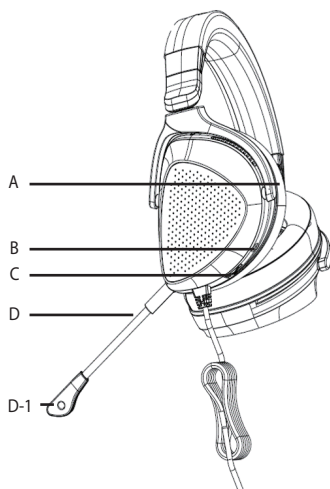
Contenu de la boîte

- 1 x Casque gaming ROG Delta S Animate
- 1 x Adaptateur Type-C® vers USB
- 1 x Microphone amovible
- 1 x Un ensemble de coussinets ROG Hybrid
- 1 x Guide de démarrage rapide
- 1 x Carte de garantie

Configuration requise

- Windows® 10 / Windows® 8.1 / Windows® 7
- Connexion internet (pour le téléchargement de logiciels optionnels)
- Port USB 2.0 ou Type-C®

Présentation du produit



- A. Coussinet amovible
- B. Interrupteur de contrôle d'éclairage
Trois modes (Onde sonore / Allumé / Éteint)
- C. Molette de contrôle audio
Tournez la molette pour contrôler le volume
Appuyez dessus pour couper le microphone
- D. Microphone amovible
D-1 : Témoin lumineux
Le témoin lumineux devient rouge fixe
lorsque le microphone est désactivé.

Prise en main

Pour configurer votre casque gaming ROG Delta S Animate :

1. Connectez le casque à votre appareil via le connecteur Type-C® ou l'adaptateur Type-C® vers USB.
2. Téléchargez et installez le logiciel Armoury sur votre ordinateur à partir du site <https://www.asus.com>.

GAMING-HEADSET

ROG Delta S Animate

GAMING-HEADSET

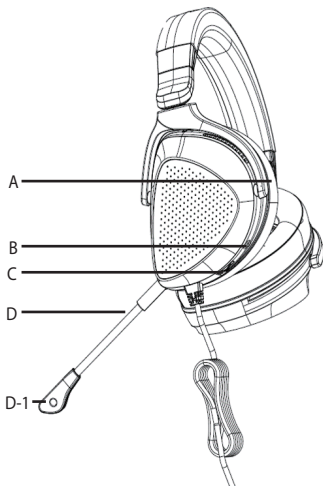
Verpackungsinhalt

- 1 x ROG Delta S Animate Gaming-Headset
- 1 x Typ-C-zu-USB-Adapter
- 1 x Abnehmbares Mikrofon
- 1 x ROG Hybrid Ohrpolsterung im Kopfhörer
- 1 x Schnellstartanleitung
- 1 x Garantiekarte

Systemvoraussetzungen

- Windows® 10 / Windows® 8.1 / Windows® 7
- Internetverbindung (für optionale Software-Downloads)
- USB 2.0- oder Typ-C-Anschluss

Produktübersicht



- A. Auswechselbare Ohrpolsterung im Kopfhörer
- B. Schalter zur Beleuchtungssteuerung
Drei Modi (Klangwelle/Ein/Aus)
- C. Audio-Bediensrad
Zur Lautstärkeregelung drehen
Zur Stummschaltung des Mikrofons drücken
- D. Abnehmbares Mikrofon
D-1: LED-Anzeige
Die LED-Anzeige leuchtet dauerhaft rot,
wenn das Mikrofon stummgeschaltet ist.

Erste Schritte

So richten Sie Ihr ROG Delta S Animate Gaming-Headset ein:

1. Schließen Sie den Kopfhörer über den Typ-C-Anschluss oder den Typ-C-zu-USB-Adapter an Ihr Gerät an.
2. Laden Sie die Armoury Software unter <http://www.asus.com> herunter und installieren Sie sie dann auf Ihrem Computer.

ИГРОВАЯ ГАРНИТУРА

ИГРОВАЯ ГАРНИТУРА ROG DELTA S

ANIMATE

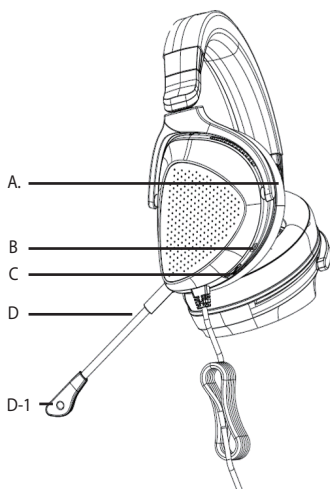
Комплект поставки

- Игровая гарнитура ROG Delta S Animate
- Переходник Type-C на USB
- Съёмный микрофон
- Набор ушных подушечек
- Краткое руководство
- Гарантийный талон

Системные требования

- Windows 10 / Windows 8.1 / Windows 7
- Подключение к интернету (для загрузки дополнительного программного обеспечения)
- Разъем USB 2.0 или Type-C

Обзор продукта



- A. Сменные ушные подушечки
- B. Кнопка подсветки
Три режима (Soundwave / вкл / откл)
- C. Колесико управления звуком
Крутите для регулировки громкости
Нажмите для отключения микрофона
- D. Съёмный микрофон
D-1: Индикатор
Индикатор горит красным, когда
микрофон отключен.

Начало работы

Для настройки игровой гарнитуры:

1. Подключите гарнитуру к разьему Type-C устройства или с помощью переходника Type-C на USB.
2. Скачайте программное обеспечение Armoury с <http://www.asus.com> и установите его на свой компьютер.

CUFFIE GAMING ROG DELTA S ANIMATE GAMING HEADSET

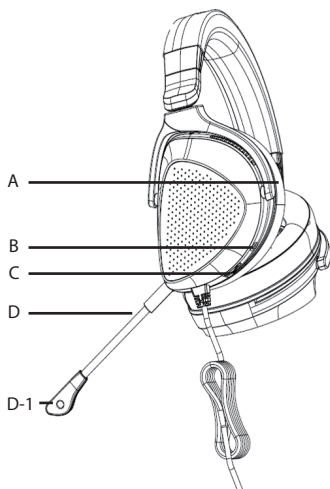
Contenuto della confezione

- 1 x Cuffie gaming ROG Delta S Animate
- 1 x Adattatore tipo C® > USB
- 1 x Microfono rimovibile
- 1 x Kit di cuscinetti auricolari ROG Hybrid
- 1 x Guida rapida
- 1 x Certificato di garanzia

Requisiti di sistema

- Windows® 10 / Windows® 8.1 / Windows® 7
- Connessione ad Internet (per il download di software opzionale)
- Porta USB 2.0 o di tipo C®

Panoramica del prodotto



- Cuscinetti auricolari sostituibili
- Pulsante di controllo dell'illuminazione
- Tre modalità (Onda sonora/On/Off)
- Rotellina di controllo audio
- Ruotate per controllare il volume
- Premete per silenziare il microfono (Mute)
- Microfono rimovibile
- D-1: Indicatore LED
- Quando il microfono è muto l'indicatore LED si accende di colore rosso fisso.

Per iniziare

Per installare le vostre cuffie gaming ROG Delta S Animate:

1. Collegate le cuffie al vostro dispositivo tramite il connettore di tipo C® o l'adattatore tipo C® > USB.
2. Scaricate il software Armoury da <http://www.asus.com> quindi installatelo sul vostro computer.

GAMING HEADSET ROG DELTA S ANIMATE GAMING HEADSET

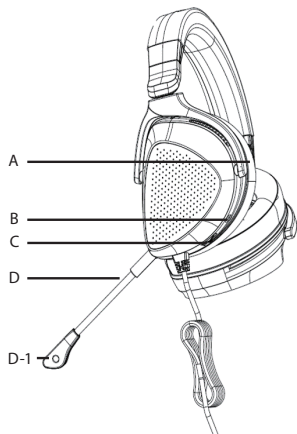
パッケージ内容

- ヘッドセット本体
- USB Type-C® - Type-A アダプター
- 着脱式マイク
- ROG Hybrid イヤークッションセット
- クイックスタートガイド
- 製品保証書

システム要件

- Windows® 10 / Windows® 8.1 / Windows® 7
- インターネット接続 (ソフトウェアダウンロード用)
- 1つ以上の空き USB Type-C® ポートまたは Type-A ポート

機能



- A. イヤークッション
- B. LED モード切り替えスイッチ
(サウンドウェーブ / オン / オフ)
- C. 音量調整ダイヤル
回転: 音量調整
押す: マイクミュート
- D. 着脱式マイク
D-1: ミュートLED
マイクがミュート状態になると、マイクのミュートLEDが赤色に点灯します。

使用の手引き

セットアップ

1. USB Type-C® コネクターまたは付属のUSB Type-C® - Type-A アダプターを使用して、お使いのシステムに本製品を接続します。
2. PCでご利用の場合は、Webサイト <https://rog.asus.com> からArmoury Crate (Windows® 10 のみサポート) をダウンロードしてインストールします。

سماعة الألعاب الاسلكية سماعة الرأس ROG DELTA S ANIMATE للألعاب

محتويات العبوة

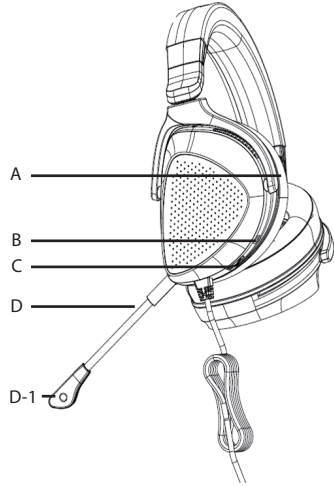
- عدد ١ سماعة الرأس ROG Delta S Animate للألعاب
- عدد ١ موصل من Type-C إلى USB
- عدد ١ ميكروفون قابل للفصل
- عدد ١ طاقم وسادات أذن ROG Hybrid
- عدد ١ دليل تشغيل سريع
- عدد ١ إشعار الضمان

متطلبات النظام

- Windows® 10 / Windows® 8.1 / Windows® 7
- اتصال بالإنترنت (لتنزيل البرامج الاختيارية)
- منفذ USB 2.0 أو Type-C

نظرة عامة على المنتج

- A. وسادة أذن قابلة للتغيير
- B. مفتاح التحكم بالضوء
- ثلاثة أوضاع (Soundwave/تشغيل/إيقاف)
- C. بكرة التحكم في الصوت
- لف البكرة للتحكم في مستوى الصوت
- اضغط لكتف صوت الميكروفون
- D. ميكروفون قابل للفصل
- D-1: مؤشر LED
- يتحول مؤشر LED إلى اللون الأحمر الثابت عند كتم صوت الميكروفون.



البدء

لضبط السماعة سماعة الرأس ROG Delta S Animate للألعاب:

1. وصل سماعة الرأس بجهازك من خلال منفذ Type-C او بالموصل من Type-C إلى USB.
2. قم بتنزيل برنامج Armoury من <http://www.asus.com> ثم قم بتنصيبه على حاسوبك.

ГЕЙМЪРСКИ СЛУШАЛКИ

Геймърски слушалки ROG Delta S Animate

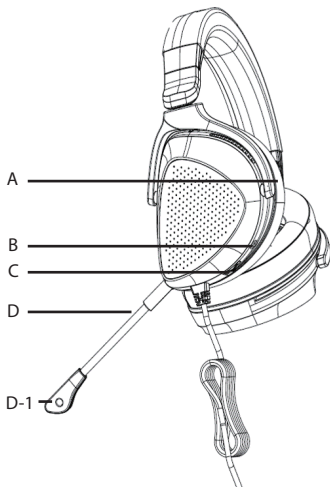
Съдържание на пакета

- 1 x Геймърски слушалки ROG Delta S Animate
- 1 x Преходник от Type C към USB
- 1 x Отстраняем микрофон
- 1 x Комплект възглавнички ROG Hybrid
- 1 x Ръководство за бърз старт
- 1 x Гаранционна карта

Системни изисквания

- Windows® 10 / Windows® 8.1 / Windows® 7
- Интернет връзка (за изтегляне на допълнителен софтуер)
- USB 2.0 или Type-C порт

Общ преглед на продукта



- A. Сменяеми възглавнички
- B. Ключ за превключване на светлината
Три режима (Soundwave/On (Вкл.)/Off (Изкл.))
- C. Въртящо колелце за управление на звука
Завъртете за да настройване силата на звука
Натиснете, за да изключите звука на микрофона
- D. Отстраняем микрофон
D-1: LED индикатор
LED индикаторът започва да свети червено непрекъснато, когато звукът на микрофона е изключен.

Първи стъпки

За да настроите Вашите слушалки ROG Delta S Animate:

1. Свържете слушалките към Вашето устройство чрез конектор type-C или адаптер type C към USB.
2. Изтеглете софтуера Armoury от <http://www.asus.com>, след което го инсталирайте на Вашия компютър.

Mänguri kõrvaklapid

ROG Delta S Animate MÄNGUKOMPLEKT

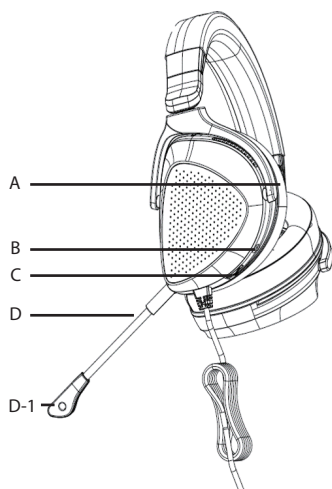
Pakendi sisu

- ROG Delta S Animate mängukomplekt, 1 tk
- USB-adapteriga C-tüüp, 1 tk
- Eemaldatav mikrofon, 1 tk
- ROG Hübriid kõrvapatjade komplekt, 1 tk
- Kasutusjuhend, 1 tk
- Garantiiteavitus, 1 tk

Nõuded süsteemile

- Windows® 10 / Windows® 8.1 / Windows® 7
- Internetiühendus (lisatarkvara allalaadimiseks)
- USB 2.0 või C-tüüpi port

Toote ülevaade



- A. Vahetatav kõrvapadi
- B. Valguse juhtimise lüliti
Kolm režiimi (helilaine/sees/väljas)
- C. Audio juhtimissüsteem
Rulli helitugevuse reguleerimiseks
Mikrofoni vaigistamiseks vajutage
- D. Eemaldatav mikrofon
D-1: LED-märgutuli
LED-märgutuli süttib punaselt, kui
mikrofon on vaigistatud.

Alustamine

ROG Delta S Animate mängukomplekt alghäälestamiseks tehke järgmist:

1. Ühendage peakomplekt oma seadmega C-tüüpi liitmikuga või USB-adapteriga C-tüüpi liitmikuga.
2. Kodulehelt <http://www.asus.com> laadige oma arvutisse alla Armoury tarkvara.

PELIKUULOKKEET ROG DELTA S ANIMATE- PELIKUULOKKEET

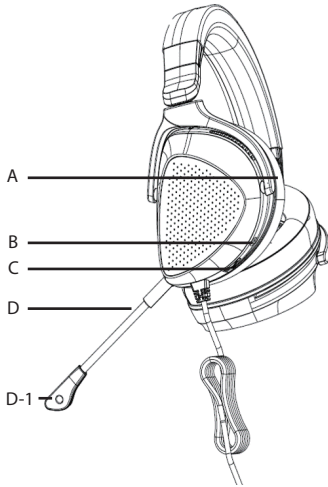
Pakkauksen sisältö

- 1 x ROG Delta S Animate -pelikuulokkeet
- 1 x Type-C - USB -sovitin
- 1 x Irrotettava mikrofoni
- 1 x ROG-hybridi-korvatyyny
- 1 x Pikaopas
- 1 x Takuuilmoitus

Järjestelmävaatimukset

- Windows® 10 / Windows® 8.1 / Windows® 7
- Internet-yhteys (valinnaisen ohjelmiston lataamista varten)
- USB 2.0- tai Type-C-portti

Tuotteen yleiskatsaus



- A. Vaihdekorvatyyny
- B. Valon ohjauskytkin
Kolme tilaa (Äänialto/Päällä/Pois)
- C. Audion ohjauskiekko
Pyöritä ohjataksesi säätääksesi äänenvoimakkuutta
Paina mykistääksesi mikrofoni
- D. Irrotettava mikrofoni
D-1: LED-merkkivalo
LED-merkkivalo palaa tasaisesti punaisena, kun mikrofoni on mykistetty.

Näin pääset alkuun

ROG Delta S Animate -pelikuulokkeiden asentaminen:

1. Liitä kuulokkeet laitteeseesi type-C-liittimellä tai type C - USB -sovitin.
2. Lataa Armoury-ohjelmisto osoitteesta <http://www.asus.com> ja asenna se tietokoneeseen.

ΣΕΤ ΑΚΟΥΣΤΙΚΩΝ ΠΑΙΧΝΙΔΙΟΥ

Ακουστικά παιχνιδιού ROG Delta S Animate

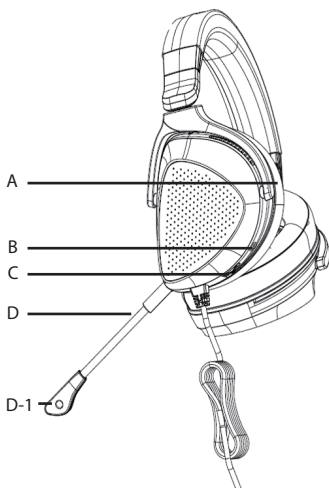
Περιεχόμενο συσκευασίας

- 1 x Ακουστικά παιχνιδιού ROG Delta S Animate
- 1 x Προσαρμογέας Type-C σε USB
- 1 x Αποσπώμενο μικρόφωνο
- 1 x Ένα σετ επιθεμάτων αυτιών ROG Hybrid
- 1 x Εγχειρίδιο γρήγορης εκκίνησης
- 1 x Ειδοποίηση εγγύησης

Απαιτήσεις συστήματος

- Windows® 10 / Windows® 8.1 / Windows® 7
- Σύνδεση στο διαδίκτυο (για τη λήψη προαιρετικού λογισμικού)
- Θύρα USB 2.0 ή Type-C

Επισκόπηση προϊόντος



- A. Αντικαταστάσιμο μαξιλαράκι αυτιών
- B. Διακόπτης ελέγχου φωτισμού
Τρεις λειτουργίες (Soundwave/Ενεργό/
Ανενεργό)
- C. Τροχός ελέγχου έντασης ήχου
Περιστρέψτε για έλεγχο της έντασης του ήχου
Πατήστε για να κάνετε σίγαση του μικροφώνου
- D. Αποσπώμενο μικρόφωνο
D-1: Ενδεικτική λυχνία LED
Η ένδειξη LED ανάβει σταθερά με κόκκινο χρώμα κατά τη σίγαση του μικροφώνου.

Ξεκινώντας

Για να ρυθμίσετε τα ακουστικά παιχνιδιού ROG Delta S Animate:

1. Συνδέστε το ακουστικό στη συσκευή σας μέσω του συνδέσμου type-C ή του προσαρμογέα type-C σε USB.
2. Πραγματοποιήστε λήψη του λογισμικού Armoury από τη διεύθυνση <http://www.asus.com> και, στη συνέχεια, εγκαταστήστε το στον υπολογιστή σας.

GAMING HEADSET

ŽAIDIMŲ AUSINĖS „ROG DELTA S ANIMATE“

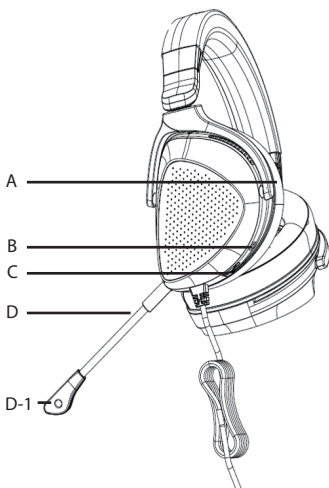
Pakuotės turinys

- 1 x Žaidimų ausinės „ROG Delta S Animate“
- 1 x C tipo–USB adapteris
- 1 x Ausinių „ROG Hybrid“ pagalvėlių komplektas
- 1 x Atjungiamas mikrofonas
- 1 x Trumpasis darbo pradžios žinynas
- 1 x Pranešimas dėl garantijos

Reikalavimai sistemai

- Windows® 10 / Windows® 8.1 / Windows® 7
- Interneto ryšys (papildomai programinei įrangai atsisiųsti)
- USB 2.0 arba C tipo prievadas

Gaminio apžvalga



- A. Keičiama ausinių pagalvėlė
- B. Šviesų valdymo jungiklis
Trys režimai (garso banga / įjungti / išjungti)
- C. Garsu reguliavimo ratukas
Sukite, jei norite reguliuoti garsą
Paspauskite, jei norite nutildyti mikrofoną
- D. Atjungiamas mikrofonas
D-1: Diodinis indikatorius
Nutildžius mikrofoną, užsidega raudonas diodinis indikatorius.

Pradžia

Norėdami nustatyti savo žaidimų ausinės „ROG Delta S Animate“:

1. Prijunkite ausines prie įrenginio naudodami C tipo jungtį arba C–USB adapterį.
2. Atsisiųskite Armoury programinę įrangą iš <http://www.asus.com>, tada įdiekite ją savo kompiuteryje.

GAMING HEADSET

ROG DELTA S ANIMATE SPĒJU AUSTIŅAS

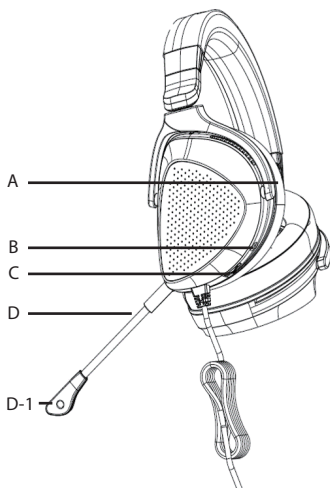
Komplekta saturs

- 1 x ROG Delta S Animate spēļu austiņas
- 1 x C-veida USB adapterim
- 1 x Noņemams mikrofons
- 1 x ROG Hybrid ausu spilvenu komplekts
- 1 x Norādījumi ātrai darba uzsākšanai
- 1 x Garantijas paziņojums

Sistēmas prasības

- Windows® 10 / Windows® 8.1 / Windows® 7
- Interneta savienojums (izvēles programmatūras lejupielādei)
- USB 2.0 vai C-veida pieslēgvietā

Ierīces pārskats



- A. Nomaināms auss spilventiņš
- B. Gaismas vadības slēdzis
Trīs režīmi (skaņas vilnis/ ieslēgts/ izslēgts)
- C. Audio vadības ripa
Ritiniet, lai kontrolētu skaļumu.
Nospiediet, lai izslēgtu mikro skaņu
- D. Noņemams mikrofons
D-1: LED indikators
LED indikators kļūst pilnīgi sarkans,
kad mikrofons ir izslēgts.

Darba sākšana

ROG Delta S Animate spēļu austiņas iestatīšana:

1. Pievienojiet austiņas savai ierīcei, izmantojot C-veida savienotāju vai C-veidu USB adapterim.
2. Lejupielādējiet Armoury programmatūru no <http://www.asus.com> un instalējiet to datorā.

SPILLHODESETT ROG DELTA S ANIMATE SPILLHODESETT

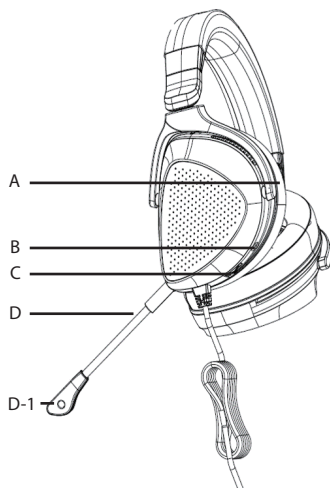
Pakkens innhold

- 1 stk. ROG Delta S Animate spillhodesett
- 1 stk. Type-C-til-USB-adapter
- 1 stk. Avtagbar mikrofon
- 1 stk. Et sett med ROG Hybrid øreputer
- 1 stk. Hurtigstartveiledning
- 1 stk. Garantivarsel

Systemkrav

- Windows® 10 / Windows® 8.1 / Windows® 7
- Internett-tilkobling (for å laste ned valgfri programvare)
- USB 2.0 eller Type-C-port

Produktoversikt



- A. Utskiftbar ørepute
- B. Lyskontrollbryter
Tre moduser (lydbølge/på/av)
- C. Lydkontrollhjul
Rull for å styre lydstyrken
Trykk for å dempe mikrofonen
- D. Avtakbar mikrofon
D-1: LED-indikator
LED-indikatoren lyser rødt når mikrofonen er dempet.

Komme i gang

Slik setter du opp ROG Delta S Animate spillhodesett:

1. Koble headset til enheten din gjennom type-C-kontakten eller type-C-til USB-adapteren.
2. Last ned Armoury-programvaren fra <http://www.asus.com>, og installer den på datamaskinen.

GAMING HEADSET ROG DELTA S ANIMATE GAMING HEADSET

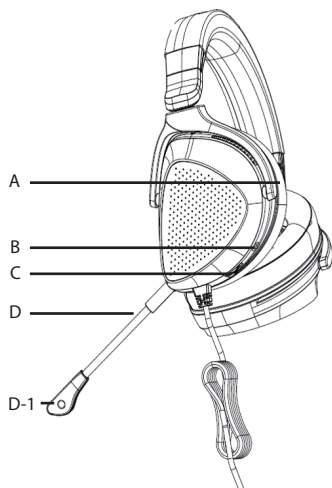
Sadržaj pakiranja

- 1 x ROG Delta S Animate slušalice s mikrofonom za igre
- 1 x Adapter Type-C na USB
- 1 x Odvojivi mikروفon
- 1 x Komplet ROG hibridnih jastučića za slušalice
- 1 x Vodič za brzi početak rada
- 1 x Obavijest o jamstvu

Preduvjeti sustava

- Windows® 10 / Windows® 8.1 / Windows® 7
- Internetska veza (za preuzimanje dodatnog softvera)
- USB 2.0 ili Type-C priključak

Pregled proizvoda



- A. Jastučići za uši koji se mijenjaju
- B. Sklopka za regulaciju svjetla
Tri načina rada (zvučni val/uključeno/
isključeno)
- C. Kogačić za regulaciju zvuka
Okrećite za regulaciju glasnoće
Pritisnite za utišavanje mikrofona
- D. Odvojivi mikروفon
D-1: LED indikator
LED indikator svijetli stalno crveno
kada je mikروفon utišan.

Početak rada

Podešavanje za ROG Delta S Animate slušalice s mikrofonom za igre:

1. Priključite slušalice s mikrofonom na uređaj preko Type-C priključka ili Type-C na USB adaptera.
2. Preuzmite Armoury softver s <http://www.asus.com> i zatim ga instalirajte na računalu.

HERNÍ NÁHLAVNÍ SOUPRAVA ROG DELTA S ANIMATE HERNÍ NÁHLAVNÍ SOUPRAVA

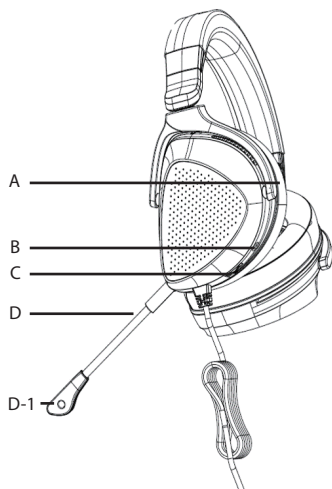
Obsah balení

- 1 x ROG Delta S Animate herní náhlavní souprava
- 1 x Typ-C pro adaptér USB
- 1 x Odnímatelný mikrofon
- 1 x Sada hybridních výsterek ROG
- 1 x Stručná příručka
- 1 x Záruka

Systémové požadavky

- Windows® 10 / Windows® 8.1 / Windows® 7
- Připojení k internetu (pro stažení volitelného softwaru)
- USB 2.0 nebo port typu-C

Přehled o produktu



- A. Vyměnitelný náušník
- B. Ovladač osvětlení
Tři režimy (zvuková vlna, rozsvícení, zhasnutí)
- C. Ovládací kolečko zvuku
Otáčejte kolečkem pro ovládání hlasitosti
Stiskněte pro ztlumení mikrofonu
- D. Odnímatelný mikrofon
D-1: Indikátor LED
Když je mikrofon vypnutý, indikátor LED začne svítit červeně.

Začínáme

Pokyny pro zprovoznění sluchátek ROG Delta S Animate herní náhlavní souprava:

1. Připojte náhlavní soupravu k vašemu zařízení přes konektor typu-C nebo redukci konektor typ-C na USB.
2. Stáhněte software Armoury z webu <http://www.asus.com> a potom jej nainstalujte do počítače.

GAMINGHEADSET

ROG DELTA S ANIMATE

GAMINGHEADSET

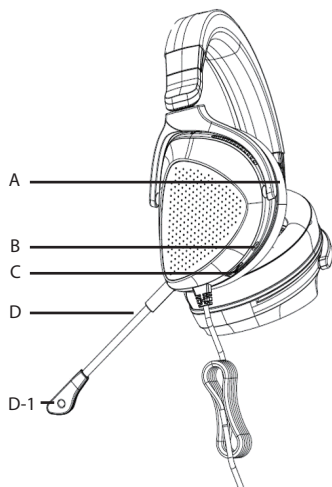
Inhoud verpakking

- 1 x ROG Delta S Animate gamingheadset
- 1 x Type-C-naar-USB-adapter
- 1 x Afneembare microfoon
- 1 x Een set ROG Hybrid oorkussens
- 1 x Beknopte handleiding
- 1 x Garantieverklaring

Systeemvereisten

- Windows® 10 / Windows® 8.1 / Windows® 7
- Internetverbinding (voor het downloaden van optionele software)
- USB 2.0- of Type-C-poort

Productoverzicht



- A. Verwisselbaar oorkussen
- B. Lichtschakelaar
Drie modi (geluidsgolf /aan/uit)
- C. Audiobesturingswiel
Draaien om het volume te regelen
Indrukken om de microfoon te dempen
- D. Afneembare microfoon
D-1: LED-indicator
De LED-indicator wordt stabiele rood
wanneer de microfoon gedempt is.

Aan de slag

Uw ROG Delta S Animate gamingheadset instellen:

1. Sluit de headset aan op uw apparaat via de type-C-connector of de type-C-naar-USB-adapter.
2. Download de Armoury-software van <http://www.asus.com> en installeer deze op uw computer.

GAMING HEADSET

ROG DELTA S ANIMATE JÁTÉKOSOKNAK SZÁNT HEADSET

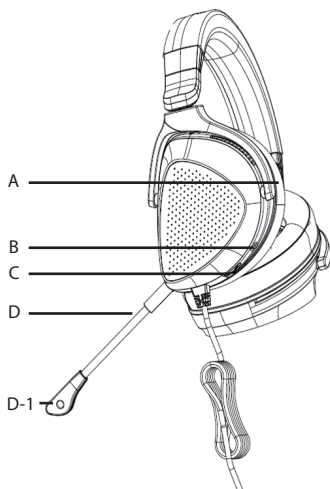
A csomag tartalma

- 1 x ROG Delta S Animate játékosoknak szánt headset
- 1 x Type-C–USB adapter
- 1 x Leválasztható mikrofon
- 1 x Egy ROG Hybrid fülpárna készlet
- 1 x Gyors üzembe helyezési útmutató
- 1 x Garanciával kapcsolatos megjegyzés

Rendszerkövetelmények

- Windows® 10 / Windows® 8.1 / Windows® 7
- Internetkapcsolat (az opcionális szoftver letöltéséhez)
- USB 2.0 vagy Type-C port

A termék áttekintése



- A. Cserélhető fülpárna
- B. Fényvezérlés kapcsoló
Három üzemmód (Soundwave/Be/Ki)
- C. Hangerőszabályozó kerék
Forgassa el a hangerő szabályozásához
Nyomja meg a mikrofon elnémításához
- D. Leválasztható mikrofon
D-1: LED jelzőfény
A LED jelzőfény színe állandó vörösre változik, ha a mikrofonbemenetet némítják.

Első lépések

ROG Delta S Animate játékosoknak szánt headset beállításához tegye a következőket:

1. Csatlakoztassa a headsetet a készülékéhez a Type-C csatlakozón vagy a Type C–USB adapteren keresztül.
2. Töltse le az Armoury szoftvert a <http://www.asus.com> webhelyről, és telepítse a számítógépére.

GAMING HEADSET

ZESTAW SŁUCHAWKOWY DLA GRACZY ROG DELTA S ANIMATE

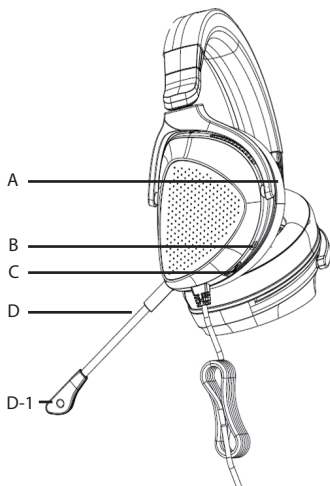
Zawartość opakowania

- 1 x Zestaw słuchawkowy dla graczy ROG Delta S Animate
- 1 x Adapter Type-C na USB
- 1 x Odłączany mikrofon
- 1 x Zestaw hybrydowych poduszek słuchawek ROG
- 1 x Instrukcja szybkiego uruchomienia
- 1 x Informacje o gwarancji

Wymagania systemowe

- Windows® 10 / Windows® 8.1 / Windows® 7
- Połączenie z Internetem (do pobrania opcjonalnego oprogramowania)
- Port USB 2.0 lub Type-C

Omówienie elementów urządzenia



- A. Wymienne poduszki słuchawek
- B. Przełącznik sterowania podświetleniem
Trzy tryby (fala dźwiękowa/wł./wył.)
- C. Pokrętko sterowania dźwiękiem
Przekręć, aby dostosować głośność
Naciśnij, aby wyciszyć mikrofon
- D. Odłączany mikrofon
- D-1: Wskaźnik LED

Po wyciszeniu mikrofonu, wskaźnik LED świeci stałym, czerwonym światłem.

Rozpoczęcie

W celu skonfigurowania zestawu słuchawkowego dla graczy ROG Delta S Animate:

1. Podłącz zestaw słuchawkowy do urządzenia za pomocą złącza Type-C lub adaptera Type-C na USB.
2. Pobierz oprogramowanie Armoury z <http://www.asus.com>, a następnie zainstaluj je w komputerze.

GAMING HEADSET

AUSCULTADORES PARA JOGOS ROG DELTA S ANIMATE

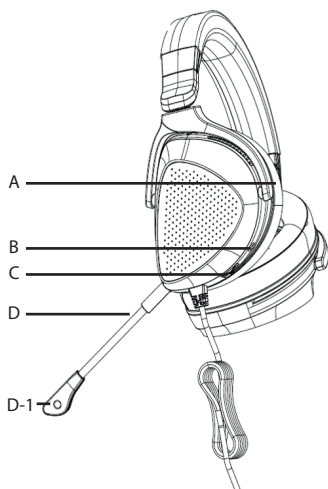
Conteúdo da embalagem

- 1 x Auscultadores para jogos ROG Delta S Animate
- 1 x Adaptador Tipo C para USB
- 1 x Microfone amovível
- 1 x Um par de almofadas auriculares ROG Hybrid
- 1 x Guia de consulta rápida
- 1 x Aviso sobre a garantia

Requisitos de sistema

- Windows® 10 / Windows® 8.1 / Windows® 7
- Ligação à Internet (para transferir software opcional)
- Porta USB 2.0 ou Tipo C

Apresentação do produto



- A. Almofadas auriculares amovíveis
- B. Interruptor de controlo de iluminação
Três modos (Soundwave/Ligado/Desligado)
- C. Roda de controlo de áudio
Rode para controlar o volume.
Pressione para interromper o som do microfone
- D. Microfone amovível
D-1: Indicador LED
O indicador LED acenderá em vermelho quando o microfone estiver desativado.

Começar a utilizar

Para instalar os seus auscultadores para jogos ROG Delta S Animate:

1. Ligue os auscultadores ao seu dispositivo através do conector Tipo C ou do adaptador Tipo C para USB.
2. Transfira o software Armoury a partir de <http://www.asus.com> e instale-o no seu computador.

Set de căști pentru jocuri

Set de căști pentru jocuri

ROG Delta S ANIMATE

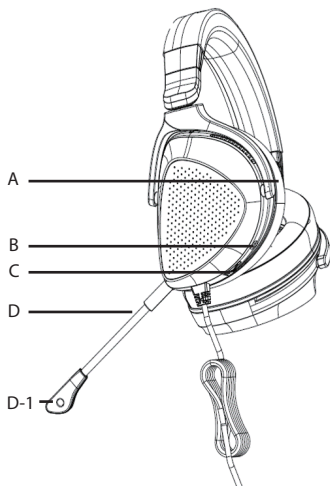
Conținutul pachetului

- 1 x Set de căști pentru jocuri ROG Delta S Animate
- 1 x Adaptor Type-C la USB
- 1 x Microfon detașabil
- 1 x Un set de pernțe de urechi hibride ROG
- 1 x Ghid de pornire rapidă
- 1 x Notă legată de garanție

Cerințe de sistem

- Windows® 10 / Windows® 8.1 / Windows® 7
- Conexiune la internet (pentru descărcarea software-ului opțional)
- Port USB 2.0 sau Type-C

Prezentare generală produs



- A. Pernă pentru ureche interschimbabilă
- B. Comutator pentru controlul luminii
Trei moduri (Val de sunet/Activat/
Dezactivat)
- C. Rotiță pentru controlul volumului
Rotiți pentru a controla volumul
Apăsați pentru a dezactiva sunetul
microfonului
- D. Microfon detașabil
D-1: Indicator LED

Când sunetul microfonului este dezactivat, indicatorul cu LED devine roșu constant.

Noțiuni introductive

Pentru a configura căștile Set de căști pentru jocuri ROG Delta S Animate:

1. Conectați setul de căști la dispozitiv folosind conectorul Type-C sau adaptorul Type-C la USB.
2. Descărcați software-ul Armoury de la adresa <http://www.asus.com> și apoi instalați-l pe computer.

GAMING-HEADSET ROG DELTA S ANIMATE GAMING-HEADSET

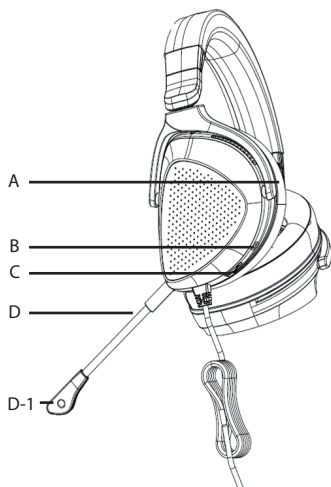
Pakkens indhold

- 1 x ROG Delta S Animate gaming-headset
- 1 x Type-C til USB-adapter
- 1 x Aftagelig mikrofon
- 1 x Et sæt ROG Hybrid hørepunder
- 1 x Startvejledning
- 1 x Garantibemærkning

Systemkrav

- Windows® 10 / Windows® 8.1 / Windows® 7
- Internetforbindelse (til at downloade ekstra software)
- USB 2.0 eller Type-C-port

Produktoversigt



- A. Udskiftelige ørepuder
- B. Lysstyringsknap
Tre indstillinger (Soundwave/Tænd/Sluk)
- C. Lydstyringshjul
Rul for, at styre lydstyrken
Tryk for, at slå mikrofonen fra
- D. Aftagelig mikrofon
D-1: Lysindikator
Lysindikatoren lyser rød, når mikrofonen slås fra.

Kom godt i gang

Sådan konfigureres dine ROG Delta S Animate gaming-headset:

1. Forbind headsettet til din enhed med Type-C-stikket eller Type-C-til-USB-adapteren.
2. Download Armoury softwaren på <http://www.asus.com>, og installer den på din computer.

IGRALNE SLUŠALKE

IGRALNE SLUŠALKE

ROG DELTA S ANIMATE

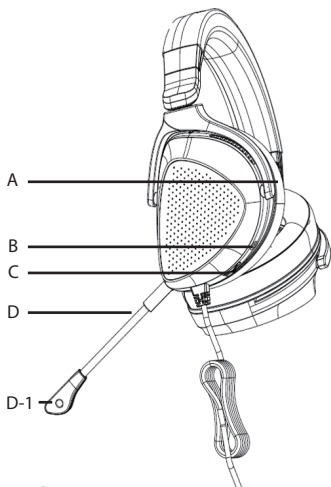
Paket vsebuje

- 1 x Igralne slušalke ROG Delta S Animate
- 1 x Vmesnik iz USB tipa C v USB
- 1 x Snemljiv mikrofon
- 1 x Komplet ušesnih blazinic za ROG Hybrid
- 1 x Navodila za hiter začetek
- 1 x Obvestilo o garanciji

Sistemske zahteve

- Windows® 10 / Windows® 8.1 / Windows® 7
- Internetna povezava (za prenos dodatne programske opreme)
- Priključek USB 2.0 ali USB tipa C

Opis lastnosti slušalk



- A. Zamenljiva ušesna blazinica
- B. Stikalo za upravljanje osvetlitve
Trije načini (zvočni val/vklop/izklop)
- C. Kolesce za upravljanje zvoka
Podrsnite za nastavitve glasnosti
Pritisnite za izklop zvoka mikrofona
- D. Snemljiv mikrofon
D-1: LED-indikator
Ko je zvok mikrofona izklopljen,
LED-indikator neprekinjeno sveti
rdeče.

Začetek

Prilagoditev slušalk ROG Delta S Animate:

1. Priključite slušalke na napravo prek priključka USB tipa C ali vmesnika iz USB tipa C v USB.
2. Prenesite programsko opremo Armoury s spletne strani <http://www.asus.com> in jo namestite na računalnik.

Slušalice sa mikrofonom za igrice

ROG Delta S ANIMATE

Slušalice sa mikrofonom za igrice

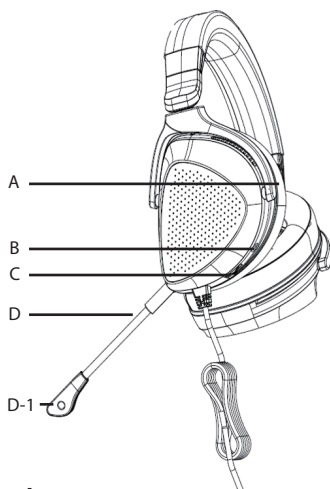
Sadržaj paketa

- 1 x ROG Delta S Animate slušalice sa mikrofonom za igrice
- 1 x Tip C u USB adapter
- 1 x Odvojivi mikrofoni
- 1 x Komplet hibridnih ROG jastučića za uši
- 1 x Vodič za brzo korišćenje
- 1 x Obaveštenje o garanciji

Sistemske zahteve

- Windows® 10 / Windows® 8.1 / Windows® 7
- Internet veza (za preuzimanje opcionog softvera)
- USB 2.0 ili tip C ulaz

Opcije uređaja



- A. Jastučice za uvo koje je moguće promeniti
- B. Prekidač za kontrolu osvetljenja
Tri režima (Soundwave/Uključeno/
Isključeno)
- C. Točkici za audio kontrolu
Okrenite da kontrolišete ton
Pritisnite da utišate mikrofoni
- D. Odvojivi mikrofoni
D-1: Indikatorska lampica
Led indikator postaje postojano crven
kada je mikrofoni utišani.

Početak

För att installera din ROG Delta S Animate slušalice sa mikrofonom za igrice:

1. Povežite slušalice sa mikrofonom za svoj uređaj preko priključka tipa C ili tip C za USB adaptor.
2. Preuzmite Armoury softver sa <http://www.asus.com> i potom ga instalirajte na svoj kompjuter.

GAMING HEADSET

ROG DELTA S ANIMATE

GAMING HEADSET

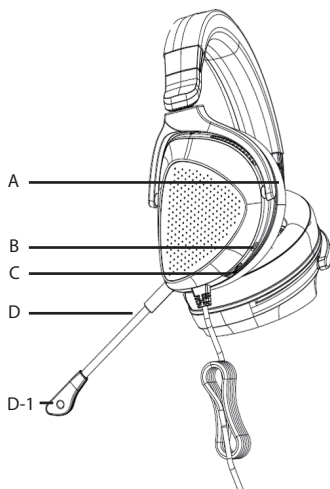
Paketets innehåll

- 1 x ROG Delta S Animate Gaming Headset
- 1 x Type-C till USB-adapter
- 1 x Avtagbar mikrofon
- 1 x Ett set ROG Hybrid öronkuddar
- 1 x Snabbstartsguide
- 1 x Garantimeddelande

Systemkrav

- Windows® 10 / Windows® 8.1 / Windows® 7
- Internetanslutning (för nedladdning av tillvalsprogram)
- USB 2.0- eller Type C-port

Produktöversikt



- A. Bytbara öronkuddar
- B. Styrreglage för ljus
Tre lägen (Ljudvåg/På/Av)
- C. Volymkontroll
Vrid för att kontrollera volymen
Tryck för att stänga av ljudet på mikrofonen
- D. Avtagbar mikrofon
D-1: LED-indikator
Indikatorn lyser med fast rött ljus när mikrofonens ljud är avstängt.

Komma igång

För att installera ditt ROG Delta S Animate Gaming Headset:

1. Anslut headsetet till din enhet med Type-C-kontakten eller Type C till USB-adaptern.
2. Hämta Armoury-programmet från <http://www.asus.com> och installera det på datorn.

ІГРОВА ГАРНІТУРА

ІГРОВА ГАРНІТУРА ROG DELTA S ANIMATE

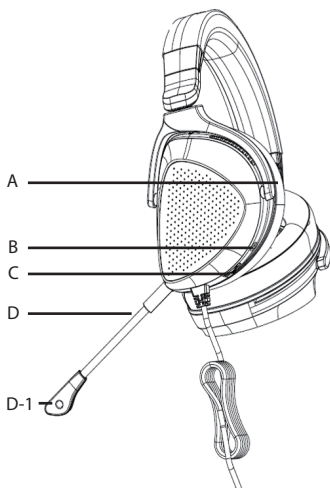
Вміст комплекту

- 1 x Ігрова гарнітура ROG Delta S Animate
- 1 x Адаптер USB Типу C
- 1 x З'ємний мікрофон
- 1 x Комплект навушників з амбушюром ROG Hybrid
- 1 x Стислий посібник з експлуатації
- 1 x Примітка щодо гарантії

Системні вимоги

- Windows® 10 / Windows® 8.1 / Windows® 7
- Інтернет-підключення (для завантаження додаткового ПЗ)
- Порт USB 2.0 або Порт Типу C

Огляд виробу



- A. Змінні чашки навушників
- B. Перемикач контролю світлення
Три режими (Звукова хвиля/Увімк./Вимк.)
- C. Коліщатко контролю аудіо
Крутіть для контролю гучності
Натисніть, щоб вимкнути мікрофон
- D. З'ємний мікрофон
D-1: Світлодіодний індикатор
Коли звук мікрофону вимкнено,
світлодіодний індикатор постійно
світлиться червоним.

Початок експлуатації

Для налаштування Ігрова гарнітура ROG Delta S Animate:

1. Підключіть гарнітуру до пристрою сполучувачем Типу C або адаптером типу C в USB.
2. Завантажте пз Armoury з <http://www.asus.com>, а потім встановіть його на комп'ютер.

ชุดหูฟังสำหรับเล่นเกม

ชุดหูฟังสำหรับเล่นเกม ROG Delta S Animate

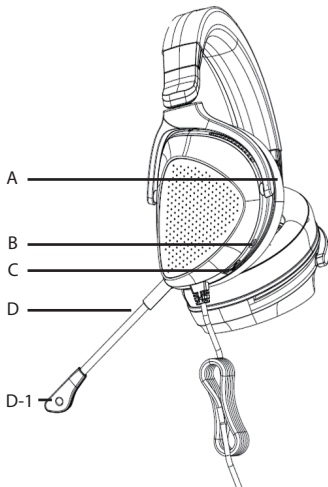
สิ่งต่างๆ ในกล่องบรรจุ

- ชุดหูฟังสำหรับเล่นเกม ROG Delta S Animate 1 ซี่
- อะแดปเตอร์ Type-C เป็น USB 1 ซี่
- ไมโครโฟนที่ถอดออกได้ 1 ซี่
- ชุดฟองน้ำรองหูฟัง ROG Hybrid 1 ซี่
- คู่มือเริ่มต้นฉบับย่อ 1 ฉบับ
- ประกาศเกี่ยวกับการรับประกัน 1 ฉบับ

ความต้องการของระบบ

- Windows® 10 / Windows® 8.1 / Windows® 7
- การเชื่อมต่ออินเทอร์เน็ต (สำหรับการดาวน์โหลดซอฟต์แวร์เสริม)
- พอร์ต USB 2.0 หรือ Type-C

ภาพรวมของผลิตภัณฑ์



- A. ที่รองหูแบบเปลี่ยนได้
- B. สวิตช์ควบคุมแสง
สามโหมด (คลื่นเสียง/เปิด/ปิด)
- C. ปุ่มควบคุมเสียง
หมุนเพื่อควบคุมระดับเสียง
กดเพื่อปิดเสียงไมโครโฟน
- D. ไมโครโฟนที่ถอดออกได้
D-1: ไฟแสดงสถานะ LED

ไฟแสดงสถานะ LED จะเปลี่ยนเป็นสีแดงหยุดหนึ่งเมื่อปิดเสียงไมโครโฟน

เริ่มต้นใช้งาน

ในการตั้งค่า ชุดหูฟังสำหรับเล่นเกม ROG Delta S Animate:

1. เชื่อมต่อชุดหูฟังกับอุปกรณ์ของคุณโดยใช้ขั้วต่อ Type-C หรืออะแดปเตอร์ Type-C เป็น USB
2. ดาวน์โหลดซอฟต์แวร์ Armoury จาก <http://www.asus.com> จากนั้นติดตั้งบนคอมพิวเตอร์

GAMING HEADSET ROG DELTA S ANIMATE GAMING HEADSET

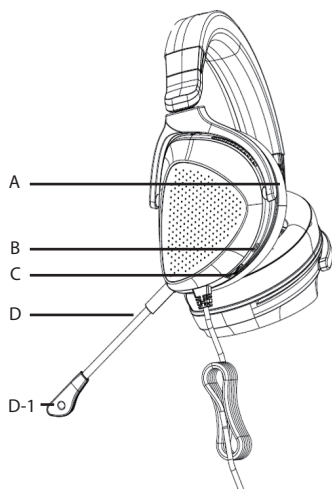
Isi kemasan

- 1 x Gaming headset ROG Delta S Animate
- 1 x Adapter Tipe C ke USB
- 1 x Mikrofon Dapat Dilepas
- 1 x Sepasang bantalan telinga Hybrid ROG
- 1 x Panduan Singkat
- 1 x Kartu garansi

Persyaratan sistem

- Windows® 10 / Windows® 8.1 / Windows® 7
- Koneksi Internet (untuk download perangkat lunak opsional)
- Port USB 2.0 atau Tipe C

Sekilas tentang Produk



- A. Bantalan telinga yang dapat diganti
- B. Tombol alih pengatur lampu
Tiga mode (Gelombang suara/Aktif/Nonaktif)
- C. Tombol kontrol audio
Putar untuk mengontrol volume suara
Tekan untuk menonaktifkan suara mikrofon / mute
- D. Mikrofon Dapat Dilepas
D-1: Indikator LED
Indikator LED menyala merah bila suara mikrofon dinonaktifkan.

Persiapan

Untuk konfigurasi gaming headset ROG Delta S Animate:

1. Sambungkan headset ke perangkat melalui konektor tipe C atau adapter tipe C ke USB.
2. Download perangkat lunak Armoury dari <http://www.asus.com>, lalu instal di komputer Anda.

게이밍 헤드셋 ROG DELTA S ANIMATE GAMING HEADSET

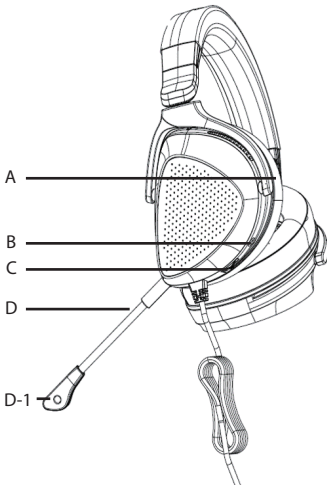
포장 내용물

- ROG Delta S Animate 게이밍 헤드셋 1개
- 타입 C와 USB 연결 어댑터 1개
- 탈착식 마이크 1개
- ROG 하이브리드 이어 쿠션 세트 1개
- 빠른 시작 설명서 1권
- 보증 공지 1개

시스템 요구 사항

- Windows® 10 / Windows® 8.1 / Windows® 7
- 인터넷 연결(옵션 소프트웨어의 다운로드를 위해)
- USB 2.0 또는 타입 C 포트

제품 개요



- A. 교환 가능한 이어 쿠션
- B. 조명 제어 스위치
세 가지 모드(사운드웨이브/켜기/끄기)
- C. 자동 컨트롤 휠
굴려서 볼륨을 조절하고
눌러서 마이크를 음소거합니다.
- D. 탈착식 마이크
D-1: LED 표시등
마이크가 음소거되면 LED 표시등
이 빨간색으로 점등됩니다.

시작하기

ROG Delta S Animate 게이밍 헤드셋을 설치하는 방법:

1. 타입 C 커넥터 또는 타입 C와 USB 연결 어댑터를 사용하여 헤드셋을 사용자의 장치에 연결하십시오.
2. <http://www.asus.com> 에서 Armoury 소프트웨어를 다운로드한 후 이를 사용자의 컴퓨터에 설치합니다.

AUDÍFONOS PARA JUEGOS

AUDÍFONOS PARA JUEGOS

ROG DELTA S ANIMATE

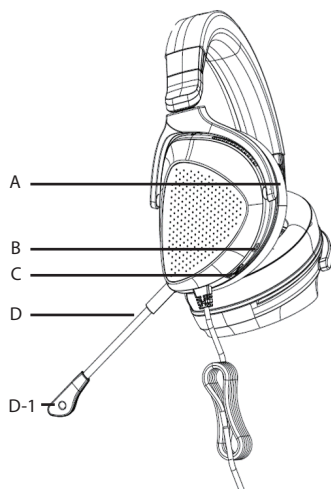
Contenido del empaque

- 1 x Audífonos para juegos ROG Delta S Animate
- 1 x Adaptador USB Tipo-C a USB
- 1 x Micrófono Desmontable
- 1 x Un juego de cojines híbridos para oído ROG
- 1 x Guía de inicio rápido
- 1 x Notificación de Garantía

Requisitos del sistema

- Windows® 10 / Windows® 8.1 / Windows® 7
- Conexión a Internet (para descargar software opcional)
- Puerto USB 2.0 / USB Tipo-C

Resumen del Producto



- A. Almohadilla para el oído intercambiable
- B. Interruptor de iluminación
Tres modos (Soundwave/Encendido/
Apagado)
- C. Rueda de control de audio
Gire para controlar el volumen
Presione para silenciar el micrófono
- D. Micrófono desmontable
D-1: Indicador LED

El indicador LED se enciende de color rojo sin parpadear cuando se silencia el micrófono.

Configuración

Como configurar sus audífonos auricular para juegos ROG Delta S Animate:

1. Conectar el auricular a su dispositivo por medio del conector USB Tipo-C o con el adaptador USB Tipo-C a USB.
2. Descargue el software Armoury desde <http://www.asus.com> e instalar en su computadora.

HERNÁ NÁHLAVNÁ SÚPRAVA HERNÁ NÁHLAVNÁ SÚPRAVA ROG DELTA S ANIMATE

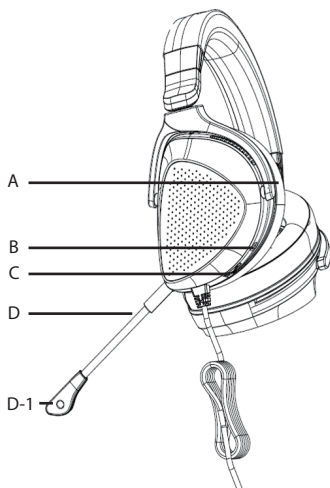
Obsah balenia

- Herná náhlavná súprava ROG Delta S Animate, 1 ks
- Adaptér typ C – USB, 1 ks
- Odpojiteľný mikrofón, 1 ks
- Súprava hybridných vankúšikov ROG do uší, 1 ks
- Príručka so stručným návodom, 1 ks
- Upozornenie o záruke, 1 ks

Požiadavky na systém

- Windows® 10 / Windows® 8.1 / Windows® 7
- Internetové pripojenie (na prevzatie voliteľného softvéru)
- Port USB 2.0 alebo typ C

Prehľad výrobku



- A. Vymeniteľný náušník
- B. Spínač na ovládanie svetla
Tri režimy (Zvuková vlna/Zap/Vyp)
- C. Otočný ovládač zvuku
Otáčaním nastavíte hlasitosť,
stlačením stlmíte mikrofón.
- D. Odpojiteľný mikrofón
D-1: LED indikátor
Keď je mikrofón stlmený, svieti
červený LED indikátor.

Začíname

Nastavenie Herná náhlavná súprava ROG Delta S Animate:

1. Náhlavnú súpravu pripojte k svojmu zariadeniu pomocou konektora typ C alebo adaptéra typ C – USB.
2. Softvér Armoury si prevzmite z lokality <http://www.asus.com> a potom ho nainštalujte do počítača.

AURICULARES PARA JUEGOS AURICULARES PARA JUEGOS DELTA S ANIMATE ROG

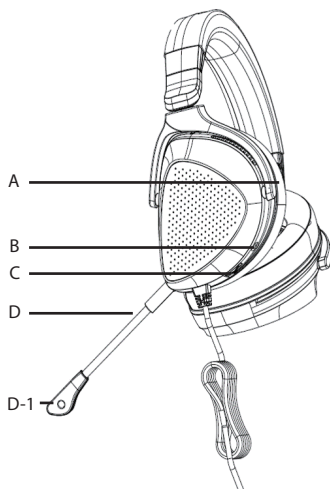
Contenido del paquete

- 1 x Auriculares para juegos Delta S Animate ROG
- 1 x Adaptador Tipo-C a USB
- 1 x Micrófono desmontable
- 1 x Un conjunto de almohadillas híbridas ROG
- 1 x Guía de inicio rápido
- 1 x Aviso de garantía

Requisitos del sistema

- Windows® 10 / Windows® 8.1 / Windows® 7
- Conexión a Internet (para descargar el software opcional)
- Puerto USB 2.0 o Tipo-C

Información general del producto



- A. Almohadillas intercambiables
- B. Conmutador de control de luz
Tres modos (Onda de sonido, Activado y Desactivado)
- C. Rueda de control de audio
Gírela para controlar el volumen
Presiónela para silenciar el micrófono.
- D. Micrófono desmontable
- D-1: Indicador LED
El indicador LED se ilumina en rojo permanente cuando el micrófono esta silenciado

Procedimientos iniciales

Para configurar su Auriculares para juegos Delta S Animate ROG:

1. Conecte los auriculares al dispositivo a través del conector tipo-C o del adaptador tipo C a USB.
2. Descargue el software Armoury desde <http://www.asus.com> y, a continuación, instálelo en el equipo.

MIKROFONLU OYUN KULAKLIĐI ROG DELTA S ANIMATE MIKROFONLU OYUN KULAKLIĐI

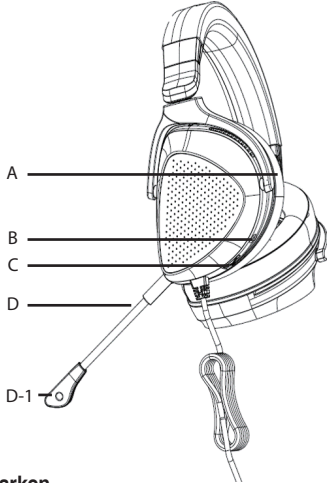
Paket içeriđi

- 1 ROG Delta S Animate mikrofonlu oyun kulaklıđı
- 1 Tip C - USB adaptörü
- 1 Çıkarılabilir Mikrofon
- 1 ROG Hibrid kulak pedi seti
- 1 Tane hızlı başlangıç kılavuzu
- 1 Garanti Bildirimi

Sistem gereksinimleri

- Windows® 10 / Windows® 8.1 / Windows® 7
- İnternet bağlantısı (isteđe bađlı yazılımı indirmek için)
- USB 2.0 veya Tip C bađlantı noktası

Ürün genel bakış



- A. Deđiştirilebilir kulak yastıđı
- B. Işıklı kumanda düđmesi
Üç mod (Ses dalgası/Açık/Kapalı)
- C. Ses denetimi tekeri
Ses düzeyini denetlemek için döndürün
Mikrofonu sessize almak için basın
- D. Çıkarılabilir mikrofon
D-1: LED gösterge
Mikrofonun sesi kapatıldığında LED
göstergesi sabit kırmızı renkte yanar.

Başlarken

ROG Delta S Animate mikrofonlu oyun kulaklıđı kablosuz mikrofonlu kulaklıđınızı kurmak için:

1. Mikrofonlu kulaklıđı Tip C bađlayıcı veya Tip C - USB adaptörü aracılıđıyla aygıtınıza bađlayın.
2. Armoury yazılımını <http://www.asus.com> adresinden indirip bilgisayarınıza yükleyin.

TAI NGHE CHƠI GAME TAI NGHE CHƠI GAME ROG DELTA S ANIMATE

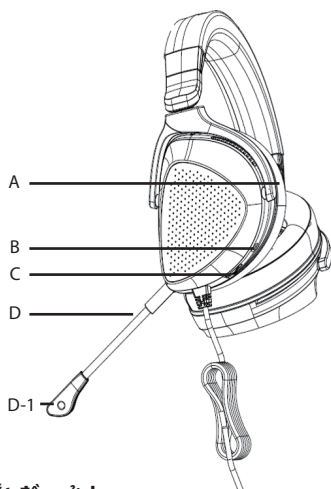
Các phụ kiện kèm theo hộp

- 1 Tai nghe chơi game ROG Delta S Animate
- 1 Bộ chuyển USB Type C sang USB
- 1 Microphone có thể tháo rời
- 1 Một bộ đệm tai ROG Hybrid
- 1 Tờ hướng dẫn khởi động nhanh
- 1 Thông báo bảo hành

Yêu cầu hệ thống

- Windows® 10 / Windows® 8.1 / Windows® 7
- Kết nối internet (để tải về phần mềm tùy chọn)
- Cổng USB 2.0 hoặc USB Type C

Một số lưu ý khác



- A. Bộ đệm tai có thể thay đổi
 - B. Công tắc điều khiển đèn
Ba chế độ (Sóng âm/Bật/Tắt)
 - C. Nút vận điều chỉnh âm thanh
Vận để điều chỉnh âm lượng
Nhấn để tắt âm micro
 - D. Micro có thể tháo rời
- D-1: Đèn báo LED
Đèn báo LED sẽ chuyển sang một màu đỏ khi tắt âm micro.

Bắt đầu sử dụng

Để thiết lập bộ tai nghe tai nghe chơi game ROG Delta S Animate:

1. Cắm tai nghe vào thiết bị của bạn qua đầu nối USB Type C hoặc bộ chuyển đổi USB Type C sang USB.
2. Tải phần mềm Armoury về từ <http://www.asus.com> sau đó cài đặt nó vào máy tính.

אוזניות גיימינג ROG Delta S Animate גיימינג

תוכן האריזה

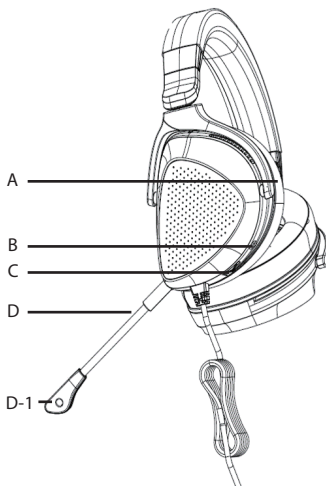
- 1 x אוזניות גיימינג ROG Delta S Animate
- 1 x מתאם Type-C ל-USB
- 1 x מיקרופון ניתק
- 1 x ערכת ספוגיות אוזן ROG Hybrid
- 1 x מדריך להתחלה מהירה
- 1 x הודעת אחריות

דרישות מערכת

- Windows® 10 / Windows® 8.1 / Windows® 7
- חיבור אינטרנט (להורדת תוכנה אופציונלית)
- חיבור USB 2.0 או Type-C

סקירה כללית של המוצר

- A. כריות אוזניים ניתנות להחלפה
- B. מתג בקרת תאורה
- שלושה מצבים (Soundwave/פעיל/כבוי)
- C. גלגל לשליטה בשמע
- מסובבים לשליטה בעוצמת הקול
- D. מיקרופון ניתק
- D-1: חיוי LED באמצעות נורית LED
- חיוי ה-LED ישנה את צבעו לאדום קבוע
- כאשר המיקרופון מושתק.



צעדים ראשונים

הגדרת אוזניות גיימינג ROG Delta S Animate:

1. מחברים את האוזניות למכשיר באמצעות מחבר Type-C או מתאם Type-C ל-USB.
2. מורידים את תוכנת Armoury מ-<http://www.asus.com> ומתקינים אותה במחשב.

Notices

Federal Communications Commission Statement

This device has been tested and found to comply with the limits for a Class B device, pursuant to Part 15 of the FCC Rules. These limits are designed to provide reasonable protection against harmful interference in a residential installation. This equipment generates, uses and can radiate radio frequency energy and, if not installed and used in accordance with manufacturer's instructions, may cause harmful interference to radio communications. However, there is no guarantee that interference will not occur in a particular installation. If this equipment does cause harmful interference to radio or television reception, which can be determined by turning the equipment off and on, the user is encouraged to try to correct the interference by one or more of the following measures:

- Reorient or relocate the receiving antenna.
- Increase the separation between the equipment and receiver.
- Connect the equipment to an outlet on a circuit different from that to which the receiver is connected.
- Consult the dealer or an experienced radio/TV technician for help.

CAUTION! Any changes or modifications not expressly approved by the grantee of this device could void the user's authority to operate the equipment.

Canada, Industry Canada (IC) Notices

This Class B digital apparatus complies with Canadian ICES-003 and RSS-210.

Operation is subject to the following two conditions: (1) this device may not cause interference, and (2) this device must accept any interference, including interference that may cause undesired operation of the device.

Canada, avis d'Industrie Canada (IC)

Cet appareil numérique de la classe B est conforme aux normes ICES-003 et RSS-210 du Canada.

Son utilisation est sujette aux deux conditions suivantes : (1) cet appareil ne doit pas créer d'interférences et (2) cet appareil doit tolérer tout type d'interférences, y compris celles susceptibles de provoquer un fonctionnement non souhaité de l'appareil.



电子电气产品有害物质限制使用标识要求：图中之数字为产品之环保使用期限。仅指电子电气产品中含有的有害物质不致发生外泄或突变从而对环境造成污染或对人身、财产造成严重损害的期限。

部件名称	有害物质					
	铅 (Pb)	汞 (Hg)	镉 (Cd)	六价铬 (Cr(VI))	多溴联苯 (PBB)	多溴二苯醚 (PBDE)
印刷电路板及其电子组件	×	○	○	○	○	○
外壳	○	○	○	○	○	○
外部信号连接头及线材	○	○	○	○	○	○
其它	×	○	○	○	○	○

本表格依据 SJ/T 11364 的规定编制。

○：表示该有害物质在该部件所有均质材料中的含量均在 GB/T 26572 规定的限量要求以下。

×：表示该有害物质至少在该部件的某一均质材料中的含量超出 GB/T 26572 规定的限量要求，然该部件仍符合欧盟指令 2011/65/EU 的规范。

备注：此产品所标示之环保使用期限，系指在一般正常使用状况下。

「產品之限用物質含有情況」之相關資訊，請參考下表：

單元	限用物質及其化學符號					
	鉛 (Pb)	汞 (Hg)	鎘 (Cd)	六價鉻 (Cr ⁺⁶)	多溴聯苯 (PBB)	多溴二苯醚 (PBDE)
印刷電路板及電子組件	—	○	○	○	○	○
外殼	○	○	○	○	○	○
其他及其配件	—	○	○	○	○	○
備考 1. "○" 係指該項限用物質之百分比含量未超出百分比含量基準值。						
備考 2. "—" 係指該項限用物質為排除項目。						

Accessories that came with this product have been designed and verified for the use in connection with this product. Never use accessories for other products to prevent the risk of electric shock or fire.

付属品は本製品専用です。本製品を使用の際は、必ず製品パッケージに付属のものをお使いください。また、付属品は絶対他の製品には使用しないでください。製品破損もしくは、火災や感電の原因となる場合があります。

Limitation of Liability

Circumstances may arise where because of a default on ASUS' part or other liability, you are entitled to recover damages from ASUS. In each such instance, regardless of the basis on which you are entitled to claim damages from ASUS, ASUS is liable for no more than damages for bodily injury (including death) and damage to real property and tangible personal property; or any other actual and direct damages resulted from omission or failure of performing legal duties under this Warranty Statement, up to the listed contract price of each product.

ASUS will only be responsible for or indemnify you for loss, damages or claims based in contract, tort or infringement under this Warranty Statement.

This limit also applies to ASUS' suppliers and its reseller. It is the maximum for which ASUS, its suppliers, and your reseller are collectively responsible.

UNDER NO CIRCUMSTANCES IS ASUS LIABLE FOR ANY OF THE FOLLOWING: (1) THIRD-PARTY CLAIMS AGAINST YOU FOR DAMAGES; (2) LOSS OF, OR DAMAGE TO, YOUR RECORDS OR DATA; OR (3) SPECIAL, INCIDENTAL, OR INDIRECT DAMAGES OR FOR ANY ECONOMIC CONSEQUENTIAL DAMAGES (INCLUDING LOST PROFITS OR SAVINGS), EVEN IF ASUS, ITS SUPPLIERS OR YOUR RESELLER IS INFORMED OF THEIR POSSIBILITY.

REACH

Complying with the REACH (Registration, Evaluation, Authorisation, and Restriction of Chemicals) regulatory framework, we published the chemical substances in our products at ASUS REACH website at <http://csr.asus.com/english/REACH.htm>



DO NOT throw this product in municipal waste. This product has been designed to enable proper reuse of parts and recycling. The symbol of the crossed out wheeled bin indicates that the product (electrical, electronic equipment and mercury-containing button cell battery) should not be placed in municipal waste. Check local regulations for disposal of electronic products.



DO NOT throw this product in fire. DO NOT short circuit the contacts. DO NOT disassemble this product.

Simplified UKCA Declaration of Conformity

ASUSTek Computer Inc. hereby declares that this device is in compliance with the essential requirements and other relevant provisions of The Radio Equipment Regulations 2017 (S.I. 2017/1206). Full text of UKCA declaration of conformity is available at <https://www.asus.com/support/>.

ASUS Recycling/Takeback Services

ASUS recycling and takeback programs come from our commitment to the highest standards for protecting our environment. We believe in providing solutions for you to be able to responsibly recycle our products, batteries, other components, as well as the packaging materials. Please go to <http://csr.asus.com/english/Takeback.htm> for the detailed recycling information in different regions.

VCCI: Japan Compliance Statement

VCCI Class B Statement

この装置は、クラスB情報技術装置です。この装置は、家庭環境で使用することを目的としていますが、この装置がラジオやテレビジョン受信機に近接して使用されると、受信障害を引き起こすことがあります。

取扱説明書に従って正しい取り扱いをして下さい。

VCCI-B

NCC 警語

無線設備的警告聲明

經型式認證合格之低功率射頻電機，非經許可，公司、商號或使用者均不得擅自變更頻率、加大功率或變更原設計之特性及功能。低功率射頻電機之使用不得影響飛航安全及干擾合法通信；經發現有干擾現象時，應立即停用，並改善至無干擾時方得繼續使用。前項合法通信，指依電信法規定作業之無線電通信。低功率射頻電機須忍受合法通信或工業、科學及醫療用電波輻射性電機設備之干擾。

KC: Korea Warning Statement



MSIP-REM-MSQ-P503



CE Marking

This is a Class B product, in a domestic environment, this product may cause radio interference, in which case the user may be required to take adequate measures.



RED

"Hereby, ASUSTeK COMPUTER INC. declares that this headset is in compliance with the essential requirements and other relevant provisions of Directive 2014/53/EU."

Горячая линия Службы технической поддержки в России:

Бесплатный федеральный номер для звонков по России: 8-800-100-2787

Номер для пользователей в Москве: +7(495)231-1999

Время работы: Пн-Пт, 09:00 - 21:00 (по московскому времени)

Официальные сайты ASUS в России:

www.asus.ru

www.asus.com/ru/support

Authorized representative in United Kingdom : ASUSTEK (UK) LIMITED

Address: 1st Floor, Sackville House, 143-149 Fenchurch Street, London,
EC3M 6BL, England, United Kingdom

FCC COMPLIANCE INFORMATION

Per FCC Part 2 Section 2.1077



Responsible Party: Asus Computer International

Address: 48720 Kato Rd., Fremont, CA 94538, USA

Phone/Fax No: (510)739-3777/(510)608-4555

hereby declares that the product

Product Name : ROG Delta S Animate

Model Number : ROG Delta S Animate

compliance statement:

This device complies with part 15 of the FCC Rules. Operation is subject to the following two conditions: (1) This device may not cause harmful interference, and (2) this device must accept any interference received, including interference that may cause undesired operation.

Ver. 210521



Service and Support

Visit our multi-language website at
<https://www.asus.com/support/>





REPUBLIC OF
GAMERS