

# reoka

## Пайдалану бойынша нұсқаулық

---

Желдеткіш  
RKTBF-15DC



## **Құрметті сатып алушы**

Сеніміңізге рахмет.

РЕОКА өз өнімдерінің сапасы мен бірегей стиліне үлкен мән береді. Біз сізге функционалдылық пен дизайнның жоғары стандарттарына сай жасалған және жасалған өнімдерді ұсынуға қуаныштымыз. Құрылғыны қолданар алдында қауіпсіздігіңізге қатысты маңызды ақпаратты және құрылғыны дұрыс пайдалану мен күтуге қатысты ұсыныстарды қамтитын осы нұсқаулықты мұқият оқып шығыңыз. РЕОКА ас үйімен және тұрмыстық техникамен күн сайын жақсырақ болады.

Саған қамқорлық жасаймын, РЕОКА

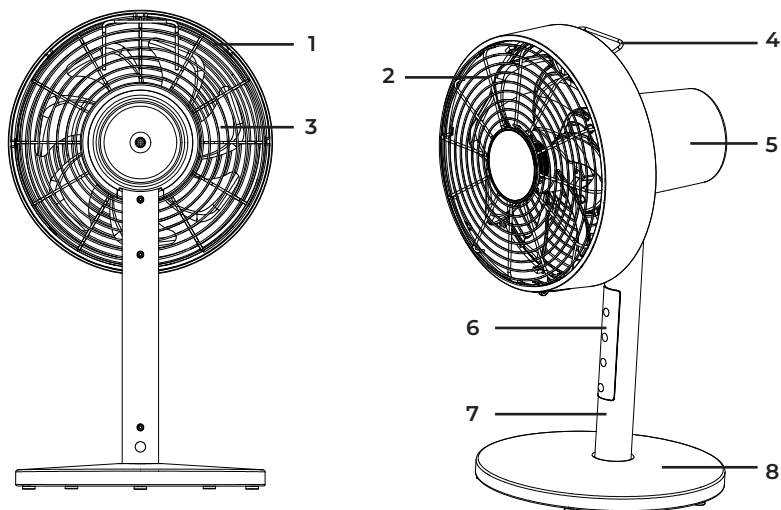
## Құрылғы мақсаты

Желдеткіш бөлмелерді желдетуге арналған.

## Сақтық шаралары

- Электр тогының соғу қаупін азайту үшін құрылғыны немесе қуат сымын суға немесе басқа сұйықтықтарға батырмаңыз. Сондай-ақ, құрылғы мен кәбілді ылғалдан аулақ ұстаңыз.
- Құрылғыны ваннада, душта немесе бассейннің жанында пайдаланбаңыз. Құрылғыны ваннаға немесе суы бар ыдысқа түсіп кетуі мүмкін жерге қоймаңыз.
- Жөндеу мақсатында құрылғыны өз бетіңізше бөлшектеуге тырыспаңыз. Құрылғының жұмысында қандай да бір ақауларды байқасаңыз, оны пайдалануды дереу тоқтатып, уәкілетті қызмет көрсету орталығына хабарласыңыз.
- Құрылғыны жылу көздеріне (жылытқыштар, радиаторлар және т.б.) жақын жерде, шаңды жерлерде немесе нашар желдетілетін жерлерде қоймаңыз.
- Құрылғыны тікелей күн сәулесінің астында қалдырмаңыз.
- Құрылғыны тек құрғақ және тегіс беттерге қойыңыз. Сондай-ақ қуат сымының ыстық заттарға немесе өткір жиектерге тиіп тұрмайтынына көз жеткізіңіз.
- Құрылғыны дымқыл қолмен ұстамаңыз.
- Біқтимал өрттің алдын алу үшін желдеткіштің саңылауларын ештеңемен жаппаңыз.
- Желдеткіш өшіп тұрса да, тор саңылауларына ешбір затты салмаңыз.
- Құрылғыны қуат көзіне қоспас бұрын, үйдегі электр жүйесінің кернеуі техникалық сипаттамаларға сәйкес келетініне көз жеткізіңіз. Құрылғыны тек жерге қосылған розеткаға қосыңыз.
- Жұмыс істейтін құрылғыны жанғыш сұйықтықтардың жанына қоймаңыз.
- Құрылғыны зақымдалған қуат сымы немесе ашасы бар қолданбаңыз. Қуат кәбілін ауыстыру үшін уәкілетті қызмет көрсету орталығына хабарласыңыз.
- Құрылғыны ашық терезенің жанына қоймаңыз.
- Егер қорғаныс торлары орнатылмаған болса немесе олар мықтап бекітілмеген немесе зақымдалған болса, құрылғыны қоспаңыз.
- Құрылғыны пайдаланбаған кезде немесе тазалау, жылжыту, құрастыру немесе бөлшектеу кезінде өшіріп, розеткадан ажыратыңыз.
- Құрылғыны қуат көзінен ажыратқан кезде ашаны қолыңызбен ұстаңыз, ешқашан кәбілден тартпаңыз.
- Ешқашан желдеткішті негізді және/немесе осы нұсқауларға сәйкес дұрыс орнатылмаған басқа бөлшектерді пайдаланбаңыз.
- Желдеткішті тек тік күйде пайдаланыңыз.
- Бұл құрылғы балалардың немесе физикалық, сенсорлық немесе ақыл-ой қабілеттері шектеулі адамдардың қауіпсіздігіне жауапты біреудің қадағалауынсыз пайдалануына арналмаған. Балалардың құрылғымен ойнамауын қадағалаңыз.
- Құрылғы коммерциялық мақсатта пайдалануға арналмаған.

## Құрылғы схемасы



1. Артқы тор.
2. Алдыңғы тор.
3. Қалақтар.
4. Тұтқа.





5. Мотор блогы.
6. Басқару панелі.
7. Тірек.
8. Негіз.

## Желдеткіш жинағы


Желдеткіш құрастырылмаған күйде жеткізіледі. Қолданар алдында оны төмендегі нұсқауларға сәйкес жинаңыз:

1. Желдеткішті орауыштан шығарып, орамдағы барлық бөлшектерді алып тастаңыз.
  2. Тіректің астыңғы жағындағы бекіту бұрандасын босатыңыз, тұғырды негізге салыңыз да, бұранданы төменнен қайтадан бұраңыз.
  3. Қозғалтқыш блогынан алдыңғы (дөңгелек) және артқы (алты қырлы) бекіткіш гайкаларды бұрап алыңыз.
  4. Екі қорғаныс торын бөліп, артқы торды мотор бөлігінің үш бекіткіш түйреуіштеріне орнатыңыз. Артқы бекіткіш гайканы пайдаланып торды бекітіңіз.
  5. Желдеткіш дөңгелегін пышақтары бар қозғалтқыш блогының жетек білігіне орналастырыңыз. Екі жетек білігінің түйреуіштерінің дөңгелек ойықтарында екеніне көз жеткізіңіз.
  6. Желдеткіш дөңгелегін сағат тіліне қарсы бұрау арқылы алдыңғы құлыптау гайкасымен бекітіңіз.
- Назар аударыңыз:** желдеткішті іске қоспас бұрын, оның жұмыс кезінде босап кетпеуі үшін алдыңғы гайканың мықтап тартылғанына көз жеткізіңіз.
7. Алдыңғы қорғаныс торын артқы жағымен туралап орнатыңыз және астыңғы жағындағы бекітуді бұрандамен бекітіңіз.

## Пайдалану бойынша нұсқаулық

1. Желдеткішті ешбір бөгде заттар оның жұмысына кедергі келтірмейтіндей тегіс және тегіс жерге қойыңыз.
2. Желдеткішті электр желісіне қосыңыз.
3. Желдеткішті қосу үшін қуат  батырмасын басыңыз — ол әдепкі бойынша ең төменгі жылдамдықта басталады. Құрылғыны өшіру үшін осы батырманы қайта басыңыз.
4.  батырмасын басу арқылы қол жетімді ауа ағыны жылдамдығының төрт деңгейінің бірін таңдаңыз. Батырманың үстіндегі жарық диодты индикаторлар ағымдағы жылдамдық деңгейін көрсетеді.
5. Белгілі бір уақыт кезеңінен кейін автоматты өшіру функциясын қосу үшін  батырмасын басыңыз. Батырманың үстіндегі жарық диодты индикаторлар орнатылған аралықты көрсетеді: 1, 2 немесе 4 сағат.
6. Желдеткіш пышақтарды солға және оңға бағыттап, ауа ағынының бағытын автоматты түрде өзгерту үшін  пернесін басыңыз.

**Ескерту:** тік еңкейту бұрышын қолмен  $10^\circ$  төмен және  $20^\circ$  жоғары қарай реттеуге болады.



## Параметрлер жады функциясы

- Желдеткіш өшірілгеннен кейін параметрлер сақталады және келесі рет қосылғанда қалпына келтіріледі.
- Қуат көзінен ажыратылғанда, желдеткіш зауыттық параметрлерге оралады.

## Техникалық сипаттамалары

- Үлгісі: RKTBF-15DC.
- Сауда белгісі: Reoka.
- Қуаты: 14 Вт.
- Қалақтар саны: 7.
- Жылдамдық саны: 4.
- Айналу бұрышы:  $60^\circ$ .
- Көлбеу бұрышы:  $30^\circ$ .
- Таймер: 4 сағатқа дейін.
- Шу деңгейі: 56 дБ.
- Өлшемдері (Б × Е × Т): 460 × 255 × 233 мм.
- Салмағы: 2,5 кг.
- Қуат көбілін орнату түрі: X.
- Электр зақымдануынан қорғау электр тогының соғуы: II.
- Адаптердің қуат параметрлері:
  - Кіріс: 100–240 В, 50–60 Гц.
  - Шығыс: 24 В = 0,75 А.
- Жинақталым: құрылғы, қуат адаптері, пайдалану бойынша нұсқаулық.

## Қызмет көрсету және күтім

- Құрылғыны тазалау немесе оған қызмет көрсету алдында желдеткішті өшіріп, оны электр розеткасынан ажыратуды ұмытпаңыз.
- Желдеткіштің сыртқы бетін кір мен шаңнан тазалау үшін жұмсақдымқыл (дымқыл емес) шүберекті пайдаланыңыз. Қатты дақтарды кетіру үшін сабынды сумен немесе жұмсақ жуғыш затпен аздап суланған матаны пайдалануға болады.
- Желдеткішіңізді жүйелі түрде тазалаңыз, өйткені лас торлар мен жүздер өнімділікті жоғалтады.
- Құрылғыны суға батырмаңыз немесе судың корпусқа кіруіне жол бермеңіз.
- Желдеткішті тазалау үшін бензинді, сұйылтқышты немесе басқа химиялық заттарды немесе абразивті заттарды пайдаланбаңыз.
- Құрылғы ұзақ уақыт бойы пайдаланылмайтын болса, оны түпнұсқалық қаптамаға салып, салқын, құрғақ жерде сақтаңыз.

## Ықтимал проблемалар және олардың шешімі

Проблема	Себеп	Шешім
Желдеткіш жұмыс істемейді	Қуат сымның ашасы розеткаға мықтап салынбаған.	Ашаның розеткаға мықтап салынғанын және розеткада қуат бар екенін тексеріңіз.
Желдеткішті біраз уақыт пайдаланғаннан кейін ауа ағынының күші төмендеп, оның шығаратын дыбыстары қаттырақ болды	Тор мен қалақтарда шаң жиналды	Қорғаныс торын дымқыл шүберекпен сүртіңіз. Қажет болса, қорғаныс торы мен желдеткіш деңгелегін кір мен шаңнан мұқият тазалау үшін алып тастаңыз.
Желдеткіш жұмыс істеген кезде біртүрлі дыбыстар шығарады	Желдеткіш тегіс емес жерде орналасқан	Желдеткішті тек тегіс және қатты беттерге қойыңыз
	Желдеткіш дұрыс құрастырылмаған	Желдеткіштің «Желдеткішті құрастыру» бөліміндегі нұсқауларға сәйкес жиналғанына және барлық бұрандалардың мықтап бұралғанына көз жеткізіңіз.
Желдеткіш қалақтары қалыпты емес айналады	Желдеткіш қалақтары лас немесе дұрыс орнатылмаған	Қалақтардың дұрыс орнатылғанына және олардың үстіне шаң жиналғанына көз жеткізіңіз.

## Монтаждау, сақтау, тасымалдау (тасу), өткізу және кәдеге жарату ережелері мен шарттары

- Құрылғыны орнату ережелері мен шарттары осы нұсқаулықтың «Желдеткіш құрастыру» бөлімінде сипатталған.
- Құрылғыны қаптамада, өндірушінің және тұтынушының жылытылатын үй-жайларында ауаның 5 және 40 °С аралығындағы температурада және ауаның 80%-дан аспайтын салыстырмалы ылғалдылығында сақтау керек. Үй-жайда жемірілуді тудыратын жегі қоспалар (қышқылдардың, сілтілердің булары) болмауы тиіс.
- Құрылғының тасымалдануы құрғақ ортада жүзеге асырылуы тиіс.
- Құрылғы ұқыпты өңдеуді талап етеді, оны шаң, кір, соққы, ылғал, от және т.б. әсерінен қорғаңыз.
- Құрылғыны сату жергілікті заңнамасына сәйкес жүргізілуі керек.
- Бұйымның қызмет ету мерзімі аяқталғаннан кейін оны қарапайым тұрмыстық қоқыспен бірге тастауға болмайды. Оның орнына, ол федералды немесе жергілікті заңнамаға сәйкес қайта өңдеу және қайта өңдеу үшін электрлік және электронды жабдықты тиісті қабылдау бекетіне қайта өңдеуге жіберіледі. Осы бұйымды дұрыс жоюды қамтамасыз ете отырып, сіз табиғи ресурстарды үнемдеуге және қоршаған ортаға және адамдардың денсаулығына зиян келтірмеуге көмектесесіз. Бұл бұйымды қабылдау және жою бекеттері туралы қосымша ақпаратты жергілікті муниципалды органдардан немесе тұрмыстық қалдықтарды шығаратын кәсіпорыннан алуға болады.
- Құрылғының ақаулығы анықталған жағдайда, тез арада авторландырылған сервистік орталыққа хабарласу немесе құрылғыны кәдеге жарату керек.

## Қосымша ақпарат

**Өндіруші:** ГУАНДУН ОНОРТЭК КО., ЛТД.

601 каб., 6-шы каб., батыс корп., II қанаты, Криэитивити Сентер, №1, Сяньлэ солтүстік тас жолы, Бэйцзяо, Шуньдэ, Фошань қ., Гуандун пров., Қытай.

Қытайда жасалған.

**Импортер / юр. лицо, принимающее претензии в Республике Казахстан:**

ТОО «ДНС КАЗАХСТАН», г. Астана, р-н Сарыарқа, пр-т Сарыарқа, зд. 12, Республика Казахстан.

**Импорртаушы / Қазақстан Республикасында талаптар қабылдайтын заңды тұлға:** «DNS QAZAQSTAN (ДНС КАЗАХСТАН)» ЖШС, Астана қ-ы, Сарыарқа ауданы, Сарыарқа д-лы, 12 ғ-т, Қазақстан Республикасы.

**Адрес электронной почты / электронды пошта мекен-жайы:** info@dns-shop.kz

Тауар КО ТР (ЕАЭО) талаптарына сәйкес келеді.

Өнімнің сапасын жақсарту үшін ерекшеліктер, өнім туралы ақпарат және оның сыртқы түрі пайдаланушыға алдын ала ескертусіз өзгертілуі мүмкін.

Өндіріс күні пайдаланушы нұсқаулығының орыс тіліндегі нұсқасында көрсетілген.





## Кепілдік талоны

SN/IMEI: \_\_\_\_\_

Кепілдікке қойылған күні: \_\_\_\_\_

Өндіруші бүкіл кепілдік мерзімі ішінде құрылғының үздіксіз жұмыс істеуіне, сондай-ақ материалдар мен жинақтарда ақаулардың болмауына кепілдік береді. Кепілдік кезеңі бұйымды сатып алған сәттен басталады және тек қана жаңа өнімдерге қолданылады.

Кепілдік қызмет көрсетуге пайдаланушы нұсқаулығына сәйкес бұйымды пайдалану шартымен кепілдік мерзімі ішінде тұтынушының кесірінен істен шықпаған элементтерді тегін жөндеу немесе ауыстыру кіреді. Элементтерді жөндеу немесе ауыстыру уәкілетті сервистік орталықтардың аумағында жүргізіледі.

Кепілдік мерзімі: 24 ай.

Пайдалану мерзімі: 36 ай.

Сервистік орталықтардың өзекті тізімі келесі мекенжай бойынша:

<https://www.dns-shop.kz/service-center/>

**Кепілдік міндеттемелер және тегін сервистік қызмет көрсету, егер оларды ауыстыру бұйымды бөлшектеуге байланысты болмаса, тауардың жиынтықтылығына кіретін, төменде аталған керек-жарақтарға қолданылмайды:**

- ҚБП (Қашықтан басқару пультіне) арналған қуат элементтері (батареялар).
- Жалғағыш кәбілдер, антенналар және оларға арналған жалғастырғыш тетіктер, құлаққаптар, микрофондар, «HANDS-FREE» құрылғылары; жиынтықта жеткізілетін әртүрлі типтегі ақпарат тасымалдағыштар, бағдарламалық құрал (БҚ) және драйверлер (бұйымның қатты магниттік дискілердегі жинақтағышқа алдын ала орнатылған БҚ-ны қоса алғанда, бірақ онымен шектелмей), сыртқы енгізу-шығару құрылғылары және манипуляторлар.
- Қаптар, сөмкелер, белдіктер, тасымалдауға арналған баулар, монтаждық керек-жарақтар, құрал-саймандар, бұйымға қоса берілетін құжаттама.
- Табиғи тозуға ұшырайтын шығын материалдары мен бөлшектер.



## Өндіруші келесі жағдайларда кепілдік міндеттемелерге ие болмайды:

- Кепілдік мерзімі аяқталды.
- Егер жеке (тұрмыстық, отбасылық) қажеттіліктерге арналған бұйым кәсіпкерлік қызметті жүзеге асыру үшін, сондай-ақ оның тікелей міндетіне сәйкес келмейтін басқа мақсаттарда пайдаланылған болса.
- Өндіруші бұйымды пайдалану кезінде пайдаланушы нұсқаулығының талаптарын бұзу, бұйымды орнату және оған қызмет көрсету жөніндегі ұсынымдарды, қосу ережелерін (бұйымның өзіне де, онымен байланысты бұйымдарға да сәйкес келмейтін желілік кернеудің әсері нәтижесінде туындаған қысқа тұйықталулар), бұйымды сақтау және тасымалдау кезінде өнім иесі және/немесе үшінші тұлғалар шеккен ықтимал материалдық, моральдық және өзге де зиян үшін жауапты болмайды.
- Механикалық зақымданудың барлық жағдайлары: өнімді пайдалану кезінде алынған сызаттар, жарықтар, деформациялар, соққы іздері, майысулар, кептелістер және т.б.
- Түрлендірулерді, рұқсат етілмеген жөндеулерді осындай жұмыстарды жүргізуге уәкілетті емес адамдар жүргізген жағдайлар. Егер ақаулық конструкцияны немесе бұйымның схемасын өзгерту, Өндіруші қарастырмаған сыртқы құрылғыларды қосу, Қазақстан Республикасының заңнамасына сай сәйкестік сертификаты жоқ құрылғыны пайдалану салдарынан туындаған болса.
- Егер бұйымның ақауы еңсерілмейтін күштің әсерінен (табиғи элементтер, өрт, су тасқыны, жер сілкінісі, тұрмыстық факторлар және Өндірушіге тәуелді емес басқа жағдайлар) немесе Өндіруші болжай алмаған үшінші тұлғалардың әрекеттерінен туындаса. Бұйымның толық немесе ішінара істен шығуына алып келген бұйымның ішіне бөгде заттардың, өзге денелердің, заттектердің, сұйықтықтардың, жәндіктердің немесе жануарлардың түсуінен, агрессивті ортаның әсерінен, жоғары ылғалдылықтан, жоғары температуралардан туындаған ақау.
- Бұйымды сәйкестендіру (сериялық нөмірі) жоқ немесе сәйкес келмейді. Егер зақымданулар (кемшіліктер) зиянды бағдарламалық қамтаманың; БҚ ұсынушысының осы қызметті ұсынбауына байланысты мүмкіндігінсіз бұйымның бағдарламалық ресурстарына қолжетімділіктің болмауына әкеп соққан құпиясөздерді (кодтарды) оларды жинау/қалпына келтіру мүмкіндігінсіз орнату, ауыстыру немесе жою әсерінен туындаса.
- Егер жұмыстың ақаулықтары қуат беруші, кәбілдік, телекоммуникациялық желілердің, радиосигнал қуатының стандарттарға немесе техникалық регламенттеріне сәйкес келмеуінен, оның ішінде бедер ерекшеліктерінен және басқа да осыған ұқсас сыртқы факторлардан, бұйымның желі әрекет ететін шекарада немесе аймақтан тыс жерде пайдаланылуынан туындаған болса.
- Егер зақымданулар стандартты емес (түпнұсқалық емес) және/немесе сапасыз (зақымданған) шығыс материалдарын, керек-жарақтарды, қосалқы бөлшектерді, қуат беру элементтерін, әртүрлі үлгідегі ақпарат тасымалдағыштарды (CD, DVD дискілерді, жад карталарын, SIM карталарын, картридждерді қоса алғанда) пайдаланудан туындаса.
- Егер кемшіліктер үйлесімсіз контентті (әуендерді, графиканы, бейне және басқа файлдарды, Java қосымшаларын және оларға ұқсас бағдарламаларды) алуға, орнатуға және пайдалануға байланысты туындаған болса.
- Осы бұйыммен жанасып жұмыс істейтін басқа жабдыққа келтірілген залалға.





