

reoka

Руководство
по эксплуатации

ELECTRIC KETTLE

RKEK-03TSG

Уважаемый покупатель

Благодарим Вас за доверие.

REOKA придает большое значение качеству и неповторимому стилю своей продукции. Мы рады предложить Вам изделия, разработанные и изготовленные в соответствии с высокими стандартами функциональности и дизайна. Перед началом эксплуатации устройства внимательно ознакомьтесь с данным руководством, которое содержит важную информацию, касающуюся Вашей безопасности, и включает в себя рекомендации по правильному использованию устройства и уходу за ним. С техникой для кухни и дома REOKA каждый день будет лучше.

С заботой о Вас, REOKA

Назначение устройства

Чайник предназначен для нагрева воды в бытовых условиях.

Меры предосторожности

- Перед подключением устройства к источнику питания убедитесь, что напряжение Вашей домашней электросети соответствует техническим характеристикам.
- Следите за тем, чтобы шнур питания не перегибался о край столешницы и не касался горячих поверхностей и острых объектов.
- Размещайте устройство на ровной устойчивой поверхности. Не располагайте устройство вблизи источников тепла (обогреватели, батареи отопления и т. д.), горячих поверхностей (электрические или газовые плиты).
- Не включайте устройство без воды либо с недостаточным количеством воды.
- Устройство не предназначено для использования детьми и лицами с ограниченными физическими, сенсорными или умственными способностями, кроме случаев, когда над ними осуществляется контроль другими лицами, ответственными за их безопасность. Не позволяйте детям играть с устройством.
- Не погружайте устройство, шнур и вилку в воду и другие жидкости во избежание поражения электрическим током.
- Будьте осторожны при работе с устройством во избежание ожога паром.
- Некоторые части устройства в процессе работы сильно нагреваются. Не касайтесь руками горячих поверхностей, используйте ручку устройства.
- Используйте устройство только с его оригинальной платформой.
- Будьте осторожны и внимательны при использовании устройства рядом с детьми.
- Будьте осторожны при перемещении устройства с горячей водой.
- Устройство разрешается использовать только по назначению и только в бытовых целях, оно не предназначено для промышленного или коммерческого применения.
- Не используйте аксессуары, не рекомендованные производителем, во избежание получения травмы или повреждения устройства.
- Отключайте устройство от сети питания, если оно не используется, а также перед очисткой.
- Перед включением устройства убедитесь, что крышка закрыта. Никогда не нагревайте воду с открытой крышкой.

- Не наливайте в устройство воду сверх положенного объема, так как она может вылиться при закипании. Убедитесь, что уровень воды не превышает максимальную отметку.
- Не используйте устройство для разогрева продуктов питания или молока.
- Не используйте устройство с поврежденным шнуром питания или вилок. С целью замены шнура питания обратитесь в авторизованный сервисный центр.
- Не пытайтесь самостоятельно ремонтировать устройство. При обнаружении любых сбоев в работе устройства немедленно прекратите его эксплуатацию и обратитесь в авторизованный сервисный центр. Ремонт, произведенный неквалифицированным лицом, может привести к особо опасным для пользователя ситуациям.
- Используйте удлинитель, рассчитанный на потребляемую мощность устройства, с заземлением.
- Не вставляйте какие-либо предметы в отверстия устройства.
- Не используйте устройство вне помещений.
- При отключении устройства от сети питания держите рукой за вилку, не тяните за кабель питания.
- Не располагайте работающее устройство рядом с легковоспламеняющимися или взрывоопасными веществами.

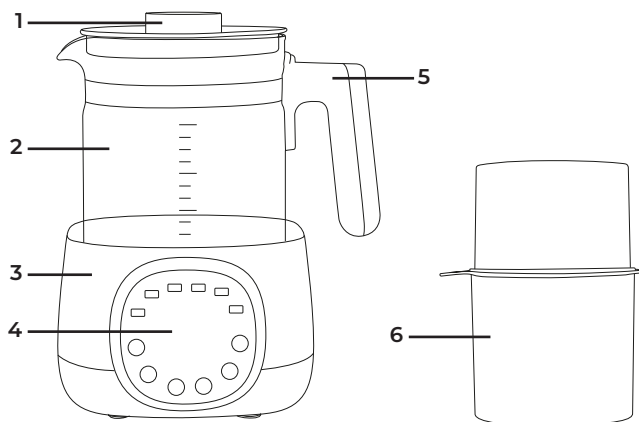
Технические характеристики

- Модель: RKEK-03TSG.
- Торговая марка: Reoka.
- Параметры питания: 220–240 В, 50 Гц.
- Объем: 1,2 л.
- Мощность: 600 Вт.
- Материал корпуса: пластик.
- Диапазон температур: 37–100 °С.
- Система быстрого охлаждения.
- Габариты: 210 × 266 × 255 мм.
- Длина шнура питания: 70 см.
- Тип крепления шнура питания: Y.
- Степень защиты от поражения электрическим током: I.
- Область применения: бытовое.

Комплектация

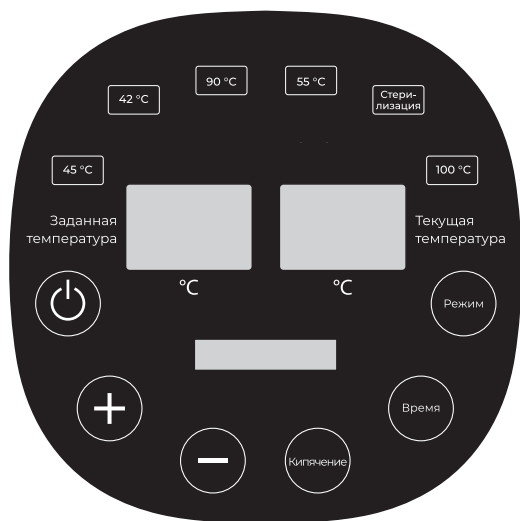
- Чайник.
- Нагревательная база
- Пластиковый вкладыш для детских бутылочек.
- Руководство по эксплуатации.

Схема устройства



1. Крышка.
2. Стеклонная колба.
3. Нагревательная база.
4. Панель управления.
5. Ручка.
6. Пластиковый вкладыш для детских бутылочек.

Панель управления



Кнопка	Функция
	Нажмите один раз, чтобы включить, нажмите еще раз, чтобы выключить.
	Увеличение температуры или времени. Зажмите для непрерывного увеличения.
	Уменьшение температуры или времени. Зажмите для непрерывного уменьшения.
	Нажмите один раз, чтобы начать кипячение + дехлорирование.

Инструкция по эксплуатации


- Перед использованием очистите внутреннюю часть устройства.
- При первом использовании вскипятите порцию воды, а затем вылейте ее. После этого используйте устройство в обычном режиме.
- Не наливайте воду выше отметки MAX, указанной на корпусе устройства. В противном случае это может привести к переливанию кипятка и повреждению устройств.
- Рекомендуется выбирать температуру нагрева молока в соответствии с инструкциями, указанными на упаковках сухого молока.
- **Теплая вода:** нажмите кнопку «45 °C», загорится индикатор теплой воды. Температура по умолчанию составляет 45 °C. Для регулировки температуры нажмите кнопки +/- . Диапазон настройки температуры составляет 37–95 °C, температура будет неизменной в течение 72 часов.
- **Теплое молоко:** нажмите кнопку «42 °C», загорится индикатор теплого молока. Температура по умолчанию составляет 42 °C. Для регулировки температуры нажмите кнопки +/- . Диапазон настройки температуры составляет 37–95 °C, температура будет неизменной в течение 72 часов.
- **Чай:** нажмите кнопку «90 °C», загорится индикатор чая. Температура по умолчанию составляет 90 °C. Для регулировки температуры нажмите кнопки +/- . Диапазон настройки температуры составляет 37–95 °C, температура будет неизменной в течение 72 часов.
- **Разморозка:** нажмите кнопку «55 °C», загорится индикатор разморозки. Температура по умолчанию составляет 55 °C. Для регулировки температуры нажмите кнопки +/- . Диапазон настройки температуры составляет 37–95 °C, температура будет неизменной в течение 72 часов.
- **Стерилизация:** нажмите кнопку «Стерилизация», загорится индикатор стерилизации. Температура по умолчанию составляет 100 °C. Время дезинфекции по умолчанию составляет 10 минут. Для регулировки времени нажмите кнопки +/- . Диапазон настройки времени 10–30 минут.
- **Варка:** нажмите кнопку «100 °C», загорится индикатор варки. Время по умолчанию составляет 120 минут. Для регулировки времени нажмите кнопки +/- . Диапазон настройки времени 30–180 минут. После завершения варки прибор автоматически перейдет в режим «Теплое молоко» (45 °C), загорится индикатор теплого молока. При варке вода нагревается до 100 °C в течение 10 минут, а затем опускается до 90 °C.

Примечание: при работе функции «Варка» устройство должно быть закрыто крышкой. Общее количество ингредиентов и воды не должно превышать отметку 900 мл во избежание переполнения.

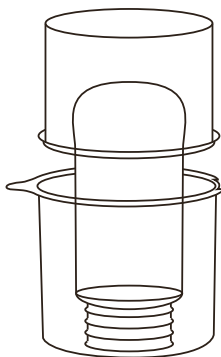
Постоянная температура	Подходящие продукты
45 °С	Детская молочная смесь, питьевая вода
50 °С	Детская молочная смесь, питьевая вода
55 °С	Медовый напиток
60 °С	Молоко, медовый напиток
65 °С	Молоко, согревающие напитки
70 °С	Детская рисовая каша, каша
75 °С	Детская рисовая каша, горячие напитки
80 °С	Кофе
85 °С	Чай

Пластиковый вкладыш для детских бутылочек


Подходит для бутылочек высотой менее 17 см.



Разогрев



Стерилизация



Разморозка

Чистка и уход

1. Перед обслуживанием устройства отключите его от сети питания и дайте ему остыть до комнатной температуры.
2. Протрите базу и корпус устройства влажной мягкой тканью. Не используйте жесткие губки либо абразивные чистящие средства для очистки.
3. Из-за низкого качества водопроводной воды на дне устройства может образоваться накипь. Используйте средство от накипи перед чисткой устройства.

Возможные проблемы

- E1: Чайник не подключен к нагревательной базе.
- E2: Короткое замыкание.
- E3: Защита от перегрева.
- E4: Не работает нагревательный элемент или термостат.

Правила и условия монтажа, хранения, перевозки (транспортировки), реализации и утилизации

- Устройство не требует какого-либо монтажа или постоянной фиксации.
- Хранение устройства должно производиться в упаковке в отапливаемых помещениях у изготовителя и потребителя при температуре воздуха от 5 °С до 40 °С и относительной влажности воздуха не более 80%. В помещениях не должно быть агрессивных примесей (паров кислот, щелочей), вызывающих коррозию.
- Перевозка устройства должна осуществляться в сухой среде.
- Устройство требует бережного обращения, оберегайте его от воздействия пыли, грязи, ударов, влаги, огня и т.д.
- Реализация устройства должна производиться в соответствии с местным законодательством.
- После окончания срока службы изделия его нельзя выбрасывать вместе с обычным бытовым мусором. Вместо этого оно подлежит сдаче на утилизацию в соответствующий пункт приема электрического и электронного оборудования для последующей переработки и утилизации в соответствии с федеральным или местным законодательством. Обеспечивая правильную утилизацию данного продукта, Вы помогаете сберечь природные ресурсы и предотвращаете ущерб для окружающей среды и здоровья людей, который возможен в случае ненадлежащего обращения. Более подробную информацию о пунктах приема и утилизации данного продукта можно получить в местных муниципальных органах или на предприятии по вывозу бытового мусора.
- При обнаружении неисправности устройства следует немедленно обратиться в авторизованный сервисный центр или утилизировать устройство.

Гарантийные обязательства

Производитель гарантирует бесперебойную работу устройства в течение всего гарантийного срока, а также отсутствие дефектов в материалах и сборке. Гарантийный период исчисляется с момента приобретения изделия и распространяется только на новые продукты. В гарантийное обслуживание входит бесплатный ремонт или замена элементов, вышедших из строя не по вине потребителя в течение гарантийного срока при условии эксплуатации изделия согласно руководству пользователя. Ремонт или замена элементов производится на территории уполномоченных сервисных центров.

Срок гарантии: 24 месяца.

Срок эксплуатации: 36 месяцев.

Актуальный список сервисных центров по адресу:

www.dns-shop.ru/service-center/

Дополнительная информация

Manufacturer: Zhongshan Lanco Electric Appliance Co., Ltd.

No.1, South of Shenghui Road, Nantou Town, Zhongshan City, Guangdong Province, China.

Изготовитель: Чжуншань Ланко Электрик Эплайенс Ко., Лтд.

№1, южное шоссе Шэнхуэй, Наньтоу, г. Чжуншань, пров. Гуандун, Китай.

Сделано в Китае.

Импортер в России / уполномоченное изготовителем лицо:

ООО «Атлас», 690068, Россия, Приморский край, г. Владивосток, проспект 100-летия Владивостока, дом 155, корпус 3, офис 5.

Адрес электронной почты: atlas.llc@ya.ru

Товар соответствует требованиям ТР ТС (ЕАЭС).

Спецификации, информация о продукте и его внешний вид могут быть изменены без предварительного уведомления пользователя в целях улучшения качества нашей продукции.

Товар изготовлен (мм.гггг) /
Тауар жасалған күні (аа.жжжж):



