

# Руководство по установке

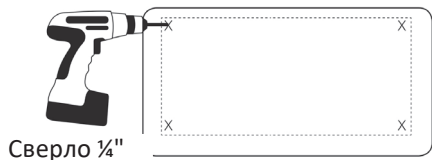
# aceline

## Доска магнитно-маркерная Aceline

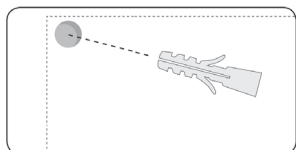
BW-90120, BW-6090, BW-4560, BW-120180, BW-100150



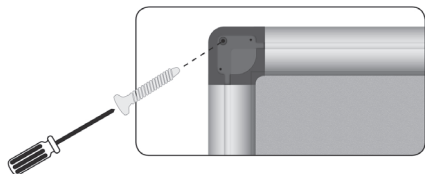
- ① Закрепите полочку на нижней части доски.



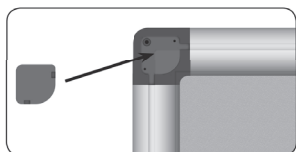
- ② Просверлите отверстия в стене.



- ③ Вставьте пластиковые дюбели в отверстия.



- ④ Закрепите доску на стене при помощи шурупов.



- ⑤ Закройте уголки накладками.

## Информация о гарантии

Производитель гарантирует бесперебойную работу устройства в течение всего гарантийного срока, а также отсутствие дефектов в материалах и сборке. Гарантийный период исчисляется с момента приобретения изделия и распространяется только на новые продукты. В гарантийное обслуживание входит бесплатный ремонт или замена элементов, вышедших из строя не по вине потребителя в течение гарантийного срока при условии эксплуатации изделия согласно руководству пользователя. Ремонт или замена элементов производится на территории уполномоченных сервисных центров.

**Срок гарантии:** 12 мес.

**Срок эксплуатации:** 60 мес.

**Актуальный список сервисных центров:** <https://www.dns-shop.ru/service-center/>

## Дополнительная информация

**Manufacturer:** HESHAN CITY JINBOWEN INDUSTRIAL COMPANY LIMITED.  
No.71(2), third industrial park, Hecheng Town, Heshan City, China.

**Изготовитель:** Хэшань Сити Цзиньбовэнь Индастриал Компани Лимитед.  
№ 71 (2), третий промпарк, Хэчэн, г. Хэшань, Китай.

Сделано в Китае.

**Импортер в России:** ООО «ДНС Ритейл».  
690068, Россия, Приморский край, г. Владивосток, проспект 100-летия Владивостока, дом 155, корпус 3, офис 5.

**Адрес электронной почты:** [dnsretail@mail.dlogistix.com](mailto:dnsretail@mail.dlogistix.com)