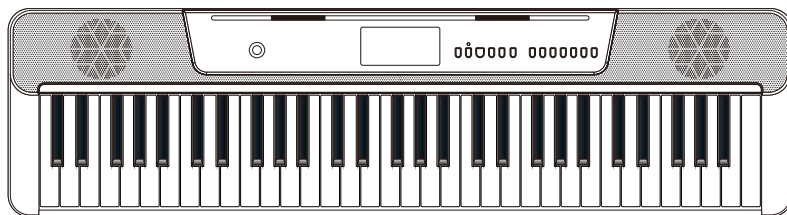


Tesler

ЭЛЕКТРОННЫЙ СИНТЕЗАТОР

TESLER KB-6140 / KB-6160



Руководство по эксплуатации

Уважаемый пользователь!

Поздравляем Вас с приобретением данного инструмента. Как и все продукты нашего производства, данный инструмент разработан на основе последних технических достижений и собран с использованием качественных современных электронных носителей.

Пожалуйста, уделите несколько минут для ознакомления с различными функциональными характеристиками и преимуществами данного устройства. Большое спасибо!

Содержание

Комплект поставки.....	3
Предназначение	4
Меры предосторожности.....	4
Управление устройством.....	7
Обслуживание и уход	14
Технические характеристики	14
Утилизация изделия	15
Гарантия и ремонт	15
Дата производства.....	16
Приложение	17

Комплект поставки

- | | |
|--------------------------------|-------|
| 1. Синтезатор | 1 шт. |
| 2. Сетевой адаптер | 1 шт. |
| 3. Подставка для нот | 1 шт. |
| 4. Руководство по эксплуатации | 1 шт. |
| 5. Гарантийный талон | 1 шт. |

Предназначение

Данный синтезатор работает от внешнего источника питания. С его помощью Вы можете создавать, записывать и проигрывать вашу собственную музыку.

Функциональные возможности:

- 430 тембров
- 300 ритмов
- 50 демо-мелодии
- Функция записи и воспроизведения
- Функция памяти
- 3 обучающих режима
- Воспроизведение через AUX

Меры предосторожности

Просьба внимательно прочесть предлагаемые инструкции перед началом работы с устройством. Выполняйте все предписания для предотвращения выхода прибора из строя в связи с ненадлежащим использованием.

- Убедительная просьба сохранить руководство по эксплуатации для возможного обращения к нему в будущем. При передаче устройства другому лицу данное руководство также должно быть передано вместе с ним.
- Используйте прибор только по назначению.
- Производитель не несет ответственности за сбои в работе устройства при несоблюдении пользователем предписанных руководством указаний.
- Запрещена эксплуатация прибора при поврежденном адаптере источника питания, а также наличии сбоев в его работе. При возникновении различного рода неисправностей следует провести проверку и ремонт устройства в специализированном сервисном центре.
- Опасность удара электрическим током! Ремонт, обслуживание устройства и его функциональных частей должны производиться только квалифицированным специалистом.
- Ни в коем случае не разбирайте инструмент и не производите его ремонт самостоятельно.
- Синтезатор не предназначен для использования детьми младше 3-х лет.
- Недопустимо использование синтезатора во влажных (сырых) помещениях.

- Запрещено использование устройства в уличных условиях и ванных комнатах.
- Не ставьте на синтезатор какие-либо предметы, содержащие жидкость.
- Убедитесь, что прибору не угрожает попадание воды и влаги внутрь, во избежание возникновения коррозии или короткого замыкания.
- Не прикасайтесь к клавиатуре мокрыми руками.
- Для предотвращения преждевременного выхода устройства из строя следите за его чистотой, оберегайте от чрезмерного холода и тепла, попадания прямых солнечных лучей на протяжении продолжительного периода времени.
- Держите синтезатор на безопасном расстоянии от нагревательных приборов и открытого огня (в том числе восковых свечей).

Предупреждение! Держите колонки на безопасном расстоянии от ушей.

- Использование повышенной громкости синтезатора может стать причиной нарушения работы слухового аппарата. При ухудшении слуха или шуме в ушах проконсультируйтесь со специалистом.
- Держите на расстоянии от синтезатора другие электрические приборы, такие как радиоприемники, телевизоры, колонки. Подобные устройства могут создавать помехи и повлиять на исправность работы синтезатора.
- Всегда выключайте устройство по окончании работы и на период времени, когда Вы его не используете.
- Данный прибор не предназначен для использования маленькими детьми и лицами с дисфункциями работы головного мозга при условии отсутствия наблюдения за ними лиц, умеющих обращаться с синтезатором.
- Не давите слишком сильно на клавиши и кнопки устройства.

Меры предосторожности при использовании адаптера.

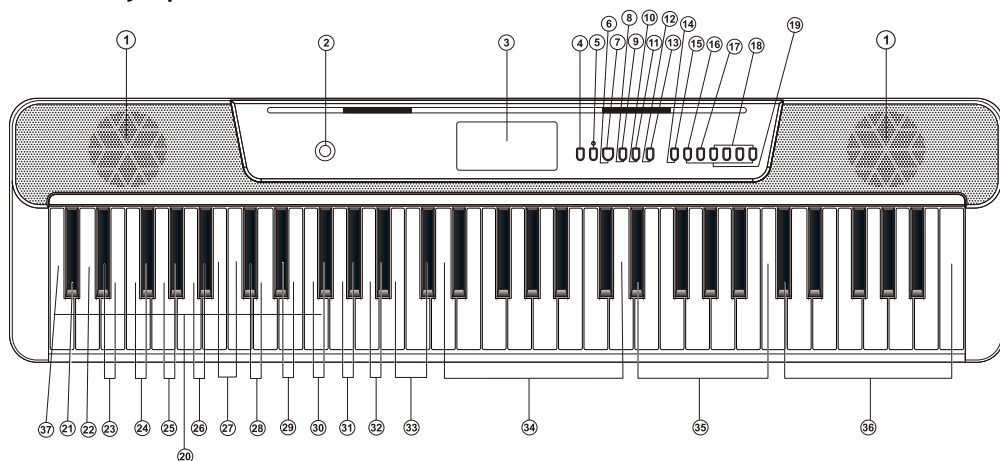
- Во избежание причинения вреда прибору и его пользователю используйте только адаптеры постоянного/переменного тока, подходящие для синтезатора по техническим характеристикам. При возникновении сомнений относительно использования выбранного адаптера проконсультируйтесь с Вашим продавцом.
- Перед подсоединением адаптера к сети убедитесь в сопоставимости технических характеристик источника питания, адаптера и устройства, указанных на приборе.
- Убедитесь, что источник питания находится на доступном и достаточно близком к прибору расстоянии. При возникновении сбоев в работе немедленно отсоедините адаптер от источника питания.

Общая информация

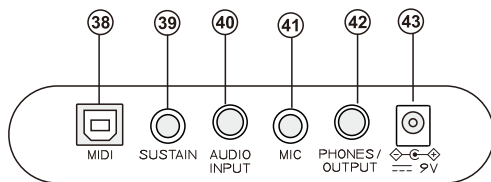
- Следите за исправностью кабеля питания. Не скручивайте и не прокладываете его вблизи предметов с острыми гранями.
- Регулярно проверяйте прибор и шнур на наличие повреждений.
- При наличии повреждений кабеля адаптера дальнейшее использование запрещено.
- Перед отсоединением синтезатора от сети питания не забывайте отключать его.
- Не забывайте отсоединять адаптер от сети по завершении работы с синтезатором.
- Отсоединяйте адаптер, держась за вилку кабеля. Запрещено выдергивать кабель, держась за него.

Управление устройством

Схема устройства



- | | |
|--|---|
| <ul style="list-style-type: none"> 1. Динамики 2. Питание ВКЛ / ВЫКЛ 3. Дисплей 4. Функция* 5. Верх / Низ 6. Демо 7. Старт / Стоп 8. Метроном 9. Синхронизация 10. Обучение: Соло, Следование, Ансамбль 11. Вставка 12. Разделение клавиатуры 13. Вступление / концовка 14. Тембр* 15. Ритм* 16. Простой аккорд 17. Классический аккорд 18. Клавиши управления памятью 19. Предустановленные тембры 20. Зона аккордов 4+21. Клик 4+22. Тембр аккорда 4+23. Чувствительность 4+24. Сустейн 4+25. Вибрато | <ul style="list-style-type: none"> 4+26. Двойной тембр 4+27. Ударные на клавиатуре 4+28. Программирование 4+29. Запись 4+30. Регулировка общей громкости 4+31. Регулировка громкости ритма 4+32. Регулировка громкости аккорда 4+33. Транспонирование 4+34. Темп 4+35. Метроном 14+36. Выбор тембра 15+36. Выбор ритма 4+36. Выбор демо мелодии 4+37. Подсветка клавиш (для KB-6160) 38. USB-MIDI разъем 39. Разъем для педали сустейна 40. Аудио вход 41. Микрофонный вход 42. Аудио выход 43. Разъем адаптера питания |
|--|---|



Подключение аудиоустройств к разъему AUDUO INPUT

Устройство оснащено встроенной стереосистемой, Вы можете использовать данный синтезатор как звуковую систему для воспроизведения музыки с мобильных устройств, стационарного компьютера или иных аудио устройств. Для подключения: сначала отключите инструмент, подключите кабель к аудиовходу AUDIO INPUT (40) на задней панели синтезатора, а затем к внешнему устройству. После этого включите синтезатор.

Использование микрофона

В устройстве предусмотрена возможность подключения микрофона (не входит в комплект). Подсоедините микрофон к разъему MIC (41) на синтезаторе. После подключения к устройству микрофон готов к работе. Изменение громкости микрофона невозможно.

Подключение наушников

Подключите наушники к выходу PHONES/OUTPUT (42), тогда Вы сможете учиться музыке, не создавая помех окружающим. При этом внутренняя акустическая система будет автоматически отключена. Категорически не рекомендуется использовать наушники на высокой громкости в течение длительного времени.

Применение адаптера питания

Для данного синтезатора используйте рекомендованные и подходящие по техническим характеристикам адаптеры (выходное напряжение – 5 В, выходной ток – 2 А). Штекер шнура питания подсоедините к разъему для зарядки на задней стенке инструмента (43), а вилку – к розетке сети питания. Включите синтезатор.

Подключение инструмента к ПК

Вы можете подключить инструмент к компьютеру с помощью разъема USB-MIDI (38). Это позволит использовать его как MIDI-клавиатуру для записи мелодий и редактирования их с помощью специального музыкального ПО.

Подключение педали сустейна

Инструмент оборудован разъемом для подключения педали сустейна (39). Используйте педаль для достижения большей выразительности при исполнении. Педаль не входит в комплект поставки.

Внимание: перед подключением либо отключением адаптера всегда выключайте синтезатор. Отключайте адаптер от сети питания, когда Вы не используете синтезатор.

Включение и выключение синтезатора

Нажмите клавишу ПИТАНИЕ (2) для включения инструмента.
Для выключения прибора нажмите клавишу ПИТАНИЕ (2).

Клавиши с двойным функционалом

После включения устройства вы можете активировать необходимые функции. Клавиши в правой части панели управления имеют двойной функционал. Для переключения функций используйте клавишу ВЕРХ/НИЗ (5). По умолчанию активированы функции клавиш, подписанные снизу. После нажатия клавиши ВЕРХ/НИЗ загорится индикатор – активируются функции клавиш, подписанные сверху.

Звук клавиш

Во время переключения функций и тембров при нажатии на клавиши будет воспроизводиться характерный «клик». По умолчанию эта функция включена. Чтобы включить или отключить функцию нажмите сочетание клавиш ФУНКЦИЯ (4) + КЛИК (21).

Настройка общей громкости

Для регулировки громкости нажмите клавишу ФУНКЦИЯ + ГРОМКОСТЬ +/- (30) на основной клавиатуре.

Для установки громкости по умолчанию одновременно нажмите клавиши ФУНКЦИЯ + ГРОМКОСТЬ + и - (30).

Ударные

Нажмите клавиши ФУНКЦИЯ + УДАРНЫЕ (27) для активации. Функция позволяет воспроизводить звуки ударных инструментов, используя основную клавиатуру.

Для отключения функции повторно нажмите клавиши ФУНКЦИЯ + УДАРНЫЕ.

Тембры

В данном устройстве предусмотрено 430 тембров на выбор. По умолчанию установлен тембр классического пианино (№ 000).

Для выбора тембра введите его номер при помощи клавиши ТЕМБР (14) + цифровые клавиши (36). Номера тембров представлены в приложении. Вы можете выбрать предустановленный тембр с помощью соответствующих клавиш на панели (19).

Демо мелодии

В памяти устройства есть 50 демо мелодий. Они пронумерованы от 00 до 49. Для воспроизведения всех мелодий по очереди нажмите клавишу ДЕМО (6).

Для выбора номера конкретной мелодии используйте клавишу ФУНКЦИЯ + цифровые клавиши (36). Номера всех мелодий представлены в приложении.

Для остановки и возобновления воспроизведения нажмите клавишу ДЕМО.

Ритмы

В устройстве предусмотрено 300 ритмов на выбор (нумерация 000-299). Когда активирован верхний функционал клавиш (индикатор клавиши ВЕРХ/НИЗ горит), для выбора нужного ритма используйте клавиши РИТМ (15) + цифровые клавиши (36).

Для начала или остановки воспроизведения ритма нажмите клавишу СТАРТ/СТОП (7).

Когда ритм не воспроизводится, нажмите клавишу СИНХРОНИЗАЦИЯ (9) и любую из клавиш в зоне аккордов (с 1 по 19 клавишу на основной клавиатуре слева), ритм запустится одновременно с нажатием.

Нажмите клавишу ВСТУПЛЕНИЕ/КОНЦОВКА (13) для вставки небольшого вступления, после этого будет воспроизводиться ритм.

При воспроизведении ритма нажмите клавишу ВСТАВКА (11), короткая барабанная сбивка добавится в ритм.

Также при воспроизведении повторно нажмите клавишу (13) для добавления концовки в ритм, после чего воспроизведение закончится.

Для регулировки громкости ритма нажмите клавишу ФУНКЦИЯ + ГРОМКость РИТМА +/- (31) на основной клавиатуре.

Для установки громкости ритма по умолчанию одновременно нажмите клавиши ФУНКЦИЯ + ГРОМКость РИТМА + и - (31).

Метроном

Для включения/отключения метронома нажмите клавишу МЕТРОНОМ (8). Предусмотрено 10 настроек – 1/4, 2/4, 3/4, 4/4, 6/4, 3/8, 6/8, 7/8, 9/8, 12/8. Для переключения между настройками метронома нажмите сочетание клавиш ФУНКЦИЯ + МЕТРОНОМ (35).

Подсветка клавиш

Для модели KB-6160 предусмотрена подсветка клавиш. Для включения, отключения подсветки нажмите клавиши ФУНКЦИЯ + ПОДСВЕТКА (37).

Темп

По умолчанию установлен темп 120. Он может быть изменен в диапазоне 30 – 280 уд/мин. Для установки нужного темпа нажмите сочетание клавиш **ФУНКЦИЯ + ТЕМП +/- (34)**.

Во время воспроизведения ритма вы можете изменить его темп нажатием клавиш **ФУНКЦИЯ + ТЕМП +/- (34)**.

Для возврата к установкам по умолчанию нажмите клавиши **ФУНКЦИЯ + ТЕМП СБРОС (34)**.

Стандартная аппликатура

Когда ритм активирован, нажмите клавишу **КЛАССИЧЕСКИЙ АККОРД (17)**. После этого Вы можете играть аккорды со стандартной аппликатурой на клавишах в зоне аккордов (с 1 по 19 клавишу слева). Для отключения функции еще раз нажмите клавишу (17).

Упрощенная аппликатура

Когда ритм активирован, нажмите клавишу **ПРОСТОЙ АККОРД (16)**. После этого Вы можете играть аккорды с упрощенной аппликатурой на клавишах в зоне аккордов (с 1 по 19 клавишу слева). Для отключения функции еще раз нажмите клавишу (16).

Аппликатуры аккордов показаны в приложении.

Вы можете отрегулировать громкость аккорда при помощи клавиш **ФУНКЦИЯ + ГРОМКСТЬ АККОРДА +/- (32)**.

Тембр аккорда можно настроить при помощи клавиш **ФУНКЦИЯ + ТЕМБР АККОРДА (22)**.

Сустейн

Для включения/отключения эффекта сустейна нажмите клавиши **ФУНКЦИЯ + СУСТЕЙН ВКЛ / ВЫКЛ (24)**.

Вибрато

Для включения/отключения эффекта вибрато нажмите клавиши **ФУНКЦИЯ + ВИБРАТО ВКЛ / ВЫКЛ (25)**.

Чувствительность клавиатуры

Для включения/отключения чувствительности используйте клавиши **ФУНКЦИЯ + ЧУВСТВИТЕЛЬНОСТЬ (23)**. По умолчанию она активируется после включения.

Транспонирование

Данное устройство разрешает транспонировать строй в диапазоне от - 6 до + 6 полутонов.

Для того чтобы задать необходимый параметр транспонирования, нажмите сочетание клавиш **ФУНКЦИЯ** и **ТРАНСПОНИРОВАНИЕ +/- (33)**. Благодаря этой функции исполнитель может играть любое произведение в любой тональности, используя те же аппликатуры.

Для сброса значения нажмите клавиши **ФУНКЦИЯ** и **ТРАНСПОНИРОВАНИЕ 0 (33)**.

Двойной тембр

Для включения/отключения функции используйте клавиши **ФУНКЦИЯ + ДВОЙНОЙ ТЕМБР (26)**.

Разделение клавиатуры

Для включения/отключения функции нажмите клавиши **РАЗДЕЛЕНИЕ (12)**. При этом клавиатура разделится следующим образом: тон 24 клавиш слева увеличится на октаву, они будут воспроизводить оригинальный тембр пианино. Тон клавиш справа уменьшится на октаву, для этой части клавиатуры можно настроить тембр. После этого можно играть разные тембры на левой и правой частях клавиатуры.

Программирование ритма

Для включения/отключения режима программирования нажмите клавиши **ФУНКЦИЯ + ПРОГР. (28)**. Функция ударных на клавиатуре будет активирована автоматически. Данный режим предназначен для создания собственных ритмов с помощью основной клавиатуры. Нажмите любую клавишу для начала записи.

Когда память устройства заполнится, запись остановится.

Для начала/остановки воспроизведения ритма нажмите клавиши **ФУНКЦИЯ + ВОСПР. (28)**.

После отключения режима записанные ритмы не сохраняются.

Запись и воспроизведение

Используйте эту функцию для записи своих мелодий. Для начала/остановки записи нажмите клавиши ФУНКЦИЯ + ЗАПИСЬ (29). Запись начнется автоматически после нажатия любой клавиши. Когда память устройства заполнится, запись прекратится автоматически. Для начала/остановки воспроизведения записанной мелодии нажмите клавиши ФУНКЦИЯ + ВОСПР (29).

Память

Функция памяти используется для сохранения выбранного тембра, ритма и темпа. Это позволяет менять пресеты во время исполнения. Память устройства рассчитана на три пресета.

Установите нужный параметр тембра/ритма/темпа. Убедитесь, что клавиша ВЕРХ/НИЗ (5) нажата (индикатор горит). Нажмите сочетание клавиш ПАМЯТЬ + М1 / М2 / М3 (18) для сохранения пресета в один из трех слотов.

Для замены пресета в слоте нажмите клавиши повторно.

При перезапуске устройства записанные данные не сохраняются.

Режимы обучения

Обучение состоит из трех разделов. Выполнение упражнений данных разделов поможет начинающим в освоении игры на синтезаторе. Данные упражнения предусмотрены для тренировки слуха и чувства ритма.

Для включения необходимого режима нажмите клавишу ОБУЧЕНИЕ (10): 1 раз - режим СОЛО; 2 раза - СЛЕДОВАНИЕ; 3 раза - режим АНСАМБЛЬ, на дисплее отобразится номер мелодии. Для выбора конкретной мелодии используйте клавиши ФУНКЦИЯ + цифровые клавиши (36). Для отключения режима повторно нажмите клавишу (10).

Режим обучения «Соло»

С помощью данного режима вы можете воспроизвести мелодию песни, нажимая любую отдельную клавишу, попадая в ритм. При правильном ритме воспроизведение будет продолжено. Играйте в такт музыки для продолжения.

Общая информация

Режим обучения «Следование»

В данном режиме мелодия будет остановлена, как только вы сыграете неверную ноту. Инструмент продолжит воспроизведение, как только вы исправите ошибку.

Режим обучения «Ансамбль»

В этом режиме Вы сможете тренировать музыкальный слух, играя ноты под аккомпанемент, воспроизводимый синтезатором. Вам будет необходимо сыграть правильные ноты, подходящие под учебную мелодию, а если в течение 3х секунд вы этого не сделаете, инструмент сыграет партию за вас, на дисплее отобразится корректная нота и темп.

Обслуживание и уход

- Всегда содержите инструмент в чистоте, препятствуя попаданию пыли и грязи.
- Выключите синтезатор, нажав кнопку ПИТАНИЕ (2).
- Отсоедините подключенные наушники и др. аксессуары.
- Отсоедините штекер адаптера питания из разъема.
- Если Вы не собираетесь пользоваться синтезатором в течение продолжительного интервала времени, также выполните вышеуказанные инструкции.
- Протирайте поверхность прибора только сухой мягкой тканью. Не используйте какие-либо моющие средства.
- Содержите прибор в безопасном сухом месте.

Технические характеристики

Мощность динамиков: 3 Вт x 2

Габариты устройства: 915 x 242 x 79 мм

Срок службы: 3 года.

Компания-производитель оставляет за собой право вносить изменения в конструкцию, технические характеристики, дизайн и комплектацию товара без предварительного уведомления. Указанные рисунки, вес и геометрические размеры имеют приблизительные значения.

Утилизация изделия

Если Вы желаете утилизировать данное изделие, не выбрасывайте его вместе с обычным бытовым мусором. Существует отдельная система сбора использованных электронных изделий в соответствии с законодательством, которая предполагает соответствующее обращение, возврат и переработку.



Обращайтесь в органы местного управления за инструкциями по правильной утилизации продукта. Тем самым Вы обеспечите утилизацию Вашего изделия с соблюдением обязательных процедур по обработке, утилизации и вторичной переработке и, таким образом, предотвратите потенциальное негативное воздействие на окружающую среду и здоровье людей.

Гарантия и ремонт

Данный прибор был изготовлен и испытан по необходимым методикам. Производитель предоставляет гарантию на нормальную работу прибора в течение 12 месяцев со дня покупки при соблюдении условий, указанных в гарантийном талоне изделия, и следующих ниже пунктов:

Все недостатки, связанные с дефектами материала и производства, во время действия гарантийного срока устраняются бесплатно. Рекламации должны регистрироваться непосредственно после обнаружения недостатков.

На ущерб, вызванный ненадлежащим обращением, обслуживанием, неправильной установкой или содержанием, неквалифицированным подключением или инсталляцией, а также непреодолимой силой или другими внешними влияниями, гарантийные обязательства не распространяются.

Мы оставляем за собой право при получении рекламации отремонтировать или заменять неисправные детали либо обменивать прибор. Замененные детали переходят в нашу собственность.

На основе гарантии невозможны любые дальнейшие претензии. Право на гарантию покупатель получает при условии предъявления правильно заполненного гарантийного талона.

Для гарантийного ремонта обращайтесь только в специализированные сервисные центры. Список актуальных сервисных центров находится на сайте компании www.tesler-electronics.ru

Общая информация

Дата производства

Каждому изделию присваивается уникальный серийный номер в виде буквенно-цифрового ряда, который содержит следующую информацию: модель изделия, дату производства, порядковый номер изделия. Серийный номер располагается на дне изделия и в гарантийном талоне. Пример серийного номера: 019KB61401223100001, где

1. первые три цифры (019) – для внутреннего использования производителя,
2. буквы и цифры (KB6140) – соответствуют сокращенному наименованию модели (полное обозначение см. на упаковке),
3. четыре цифры – месяц и год производства (1223),
4. последние шесть цифр (100001) – порядковый номер изделия.

Производитель:

Фучжоу Пайдэ Технолоджи Ко., Лтд.

Адрес: 18 флор, Бьяоли билдинг, но. 99 Худун Род, Фучжоу, Фуцзянь, Китай

Сделано в Китае

Manufacturer:

Fuzhou Paide Technology Co., Ltd.

Address: 18 Floor, Biaoli Building, no. 99 Hudong Road, Fuzhou, Fujian, China

Made in China

Импортер:

ООО «Перспектива Т»

Адрес: 117218, г. Москва, ул. Кржижановского, д. 29, корп. 5, пом. 1, ком. 11.

Срок гаратнии 12 месяцев

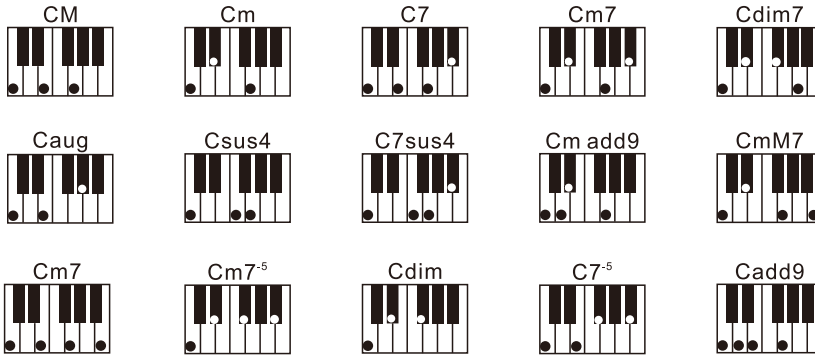
Срок службы 3 года

Соответствует требованиям ТР ТС 004/2011, ТР ТС 020/2011, ТР ЕАЭС 037/2016.

EAC

Приложение

Аккорды стандартной аппликатуры



Аккорды одиночной аппликатуры

	M	m	7	m7
C				
C#				
D				
D#				
E				
F				
F#				
G				
G#				
A				
A#				
B				

Список тембров

Piano	063 Synth Brass 2	125 Helicopter	190 Pizzicato Ensemble 1
000 Acoustic Grand Piano	Clarinet	126 Applause	191 Pizzicato Ensemble 2
001 Bright Acoustic Piano	064 Soprano Sax	127 Gunshot	192 Percussion band
002 Electric Grand Piano	065 Alto Sax	Percussion instrument	193 BaritoneSynthContrabass
003 Honky-tonk Piano	066 Tenor Sax	128 Percussion	194 Bass Flute
004 Rhodes Piano	067 Baritone Sax	National instrument	195 Distortion Contrabass
005 Chorused Piano	068 Oboe	129 bangdi	196 Contrabass Lead
006 Harpsichord	069 English Horn	130 pipa	197 Violin Lead
007 Clavichord	070 Bassoon	131 erhu	198 Cello Lead
Color percussion	071 Clarinet	132 gaohu	199 Pizzicato rhythm
008 Celesta	Flute	133 suona	200 high Harp
009 Glockenspiel	072 Piccolo	134 dasuo	201 Harp ensemble
010 Music box	073 Flute	135 guzheng	202 Synth Harp
011 Vibraphone	074 Recorder	136 sanxian	Electronic music
012 Marimba	075 Pan Flute	137 guqin	203 Baritone Trumpet
013 Xylophone	076 Bottle Blow	138 xiao	204 Trumpet ensemble
014 Tubular Bells	077 Shakuhachi	Rhythm	205 rhythm Trumpet
015 Dulcimer	078 Whistle	139 Rock Grand Piano	206 high Trumpet
Organ	079 Ocarina	140 Electronic organ	207 Synth Trumpet
016 Hammond Organ	Lead	141 Psychedelic electronic	208 Bass Trombone
017 Percussive Organ	080 Lead 1 (square)	142 Water jean	209 Trombone ensemble
018 Rock Organ	081 Lead 2 (sawtooth)	143 Bright Guitar	rhythm Trombone
019 Church Organ	082 Lead 3 (caliope lead)	144 Orchestra piccolo	210 high Trombone
020 Reed Organ	083 Lead 4 (chiff lead)	145 Heavy metal guitar	212 baritone Trombone
021 Accordion	084 Lead 5 (charang)	146 Crystal guitar	213 Synth Trombone
022 Harmonica	085 Lead 6 (voice)	147 Queer electric Piano	214 Violin French Horn
023 Tango Accordion	086 Lead 7 (fifths)	148 Bright bass	215 French Horn ensemble
Guitar	087 Lead 8 (bass+lead)	149 Rock Electric Bass	216 Electronic French Horn
024 Acoustic Guitar (nylon)	Pad	150 Psychedelic Bass	217 Synth French Horn
025 Acoustic Guitar (steel)	088 Pad 1 (new age)	151 Rhythm Electric Bass	218 PsychedelicSynth Brass
026 Electric Guitar (jazz)	089 Pad 2 (warm)	152 Heavy metal bass	219 Distortion Synth Brass
027 Electric Guitar (clear)	090 Pad 3 (polysynth)	153 Magic electronic	220 Vibraphone Synth Brass
028 Electric Guitar (muted)	091 Pad 4 (choir)	154 Bright violin	221 Rock Synth Brass
029 Overdriven Guitar	092 Pad 5 (bowed)	155 Atonic violin	222 Synth Muted Trumpet
030 Distortion Guitar	093 Pad 6 (metallic)	156 Heavy bass orchestra	223 Soprano Sax ensemble
031 Guitar Harmonics	094 Pad 7 (halo)	157 Synth clarinet	224 Hit Soprano Sax
Bass	095 Pad 8 (sweep)	158 Interactive Lead	225 Synth Soprano Sax
032 Acoustic Bass	FX Effect	159 orchestral keyboard	226 National Sax
033 Electric Bass(finger)	096 FX 1 (rain)	160 Bagpipes	227 Metal Sax
035 Fretless Bass	097 FX 2 (soundtrack)	161 Synth Banjo	228 Baritone Sax ensemble
036 Slap Bass 1	098 FX 3 (crystal)	162 Japan Synth	229 Crystal Sax
037 Slap Bass 2	099 FX 4 (atmosphere)	163 Church Piano	230 Soft Baritone Sax
038 Synth Bass 1	100 FX 5 (brightness)	164 Church electric Piano	231 Synth Baritone Sax
039 Synth Bass 2	101 FX 6 (goblins)	165 Synth Piano	232 Heavy metal Sax
String	102 FX 7 (echoes)	166 Baritone Piano	233 Church Oboe
040 Violin	103 FX 8 (sci-fi)	167 Piano PAD	234 Oboe ensemble
041 Viola	Folk music	168 String Piano	235 Bass Oboe
042 Cello	104 Sitar	169 Metal Piano	236 Bright Oboe
043 Contrabass	105 Banjo	170 Light rhythm Piano	237 distortio oboe
044 Tremolo Strings	106 Shamisen	171 electric Piano Pad	238 English Horn ensemble
045 Pizzicato Strings	107 Koto	172 Classical piano	239 Pizzicato English Horn
046 Orchestral Harp	108 Kalimba	Effect class guitar	240 Diplophonia English Horn
047 Timpani	109 Bagpipe	173 Organ Guitar	241 Bright English Horn
Ensemble / Chorus	110 Fiddle	174 Electric Guitar	242 Synth English Horn
048 String Ensemble 1	111 Shanai	175 Synthesis Nylon Guitar	243 Synthetic electronic
049 String Ensemble 2	Percussion	176 Synth Electronic Guitar	244 Vibraphone Synth Lead
050 Synth Strings 1	112 Tinkle Bell	177 Bright Clean Guitar	245 Marimba Synth Lead
051 Synth Strings 2	113 Agogo	178 Orchestra Guitar	246 Metal FX
052 Choir Aahs	114 Steel Drums	179 Psychedelic Guitar	247 Electronic FX
053 Voice Oohs	115 Woodblock	180 Bright organ	248 Electronic String Ensemble
054 Synth Voice	116 Taiko Drum	181 Pick organ	World national synthesis
055 Orchestra Hit	117 Melodic Tom	Electronic Symphony	249 Wind FX
Brass	118 Synth Drum	182 Synth accordion	250 Clarinet FX
056 Trumpet	119 Reverse Cymbal	183 Bright Violin	251 Organ FX
057 Trombone	Sound Effects	184 Stringed violin	252 Crystl FX
058 Tuba	120 Guitar Fret Noise	185 Trill violin	253 Synth Shamisen
059 Muted Trumpet	121 Breath Noise	186 Electronic violin	254 Electronic Shamisen
060 French Horn	122 Seashore	187 Large violin	255 Bright Sitar
061 Brass Section	123 Bird Tweet	188 rhythm Orchestra	256 Whistle Accord
062 Synth Brass 1	124 Telephone Ring	189 Pizzicato Violin	

Приложение

- | | | | | | |
|-----|-------------------------|-----|-----------------------------------|-----|---------------------------|
| 257 | rhythm Nation | 323 | Bright Dulcimer | 390 | Distortion violin |
| 258 | Bright Koto | 324 | Double British pipe | 391 | Heavy rock Viola |
| 259 | Koto Lead | 325 | Bright Bassoon | 392 | Magic Cello |
| 260 | Diplophonia Koto | 326 | Electronic Synth Bassoon | 393 | Jumping Cello |
| 261 | Baritone Koto | 327 | Rock Wind | 394 | Electronic hook string |
| 262 | Synth Koto | 328 | Synthetic effect wind1 | 395 | Mechanical hook |
| | Bed pad | 329 | Synthetic effect wind2 | 396 | Pizzicato synthesizer |
| 263 | Environmental Lead | 330 | Synthetic effect wind3 | 397 | Heavy pizzicato rhythm |
| 264 | Metal Lead | 331 | Synthetic effect wind4 | 398 | Fast Harp |
| 265 | Orchestra Lead | 332 | Synthetic Fiddle | 399 | Heavy rock Harp |
| 266 | Glockenspiel Lead | 333 | Special Echo FX | 400 | Large electronic drum |
| 267 | Bass Lead | 334 | Electronic Organ Lead | 401 | Magic timpani |
| 268 | Fifths Lead | 335 | Church Organ Lead | 402 | Oriental timpani |
| 269 | Wind Lead | 336 | Science Fiction Classic | 403 | Fantasy strings |
| 270 | Atmosphere Lead | 337 | Electronic Bagpipe | 404 | Solo synthesizer |
| 271 | Sharp Lead | 338 | String Ensemble Pad | 405 | Distorted ensemble |
| 272 | Bright Lead | 339 | Electronic wind Pad | 406 | Heavy rock ensemble |
| 273 | East Nation Pad | 340 | Organ Electric Guitar | 407 | Magic ensemble |
| 274 | Atmosphere Pad | 341 | Jazz Electric Piano | 408 | Jump syn String Ensemble |
| 275 | Electric bass Pad | 342 | Rock Timpani | 409 | Electronic chorus "ah" |
| 276 | electric Piano Pad | 343 | Fantasy Atmosphere | 410 | Electronic chorus "oh" |
| 277 | Clean Guitar Pad | 344 | Heavy metals Pad | 411 | Chorus synthesizer |
| 278 | Western Pad | 345 | Bright clavichord | 412 | Heavy rhythm syn voice |
| 279 | Sci-fi Pad | 346 | Noise Lead | 413 | Digital voice |
| 280 | Metal Sci-fi Pad | 347 | Classical Electronic | 414 | Music vocal ensemble |
| 281 | Clarinet Pad | | Digital Synthesizer | 415 | Magic voice |
| 282 | Electronic dance Pad | 348 | Rock piano | 416 | Vocal percussion ensemble |
| | Asian synthetic | 349 | Dynamic piano | 417 | Oriental synthetic voice |
| 283 | Double Kalimba | 350 | Rock Clavichord | | Western electronic |
| 284 | Bright Kalimba | 351 | Baritone Celesta | 418 | Dynamic trumpet |
| 285 | Crystal Kalimba | 352 | Magic Metallophone | 419 | Heavy rock trumpet |
| 286 | Synth Kalimba | 353 | Heavy metal glockenspiels | 420 | Traditional Trombone |
| 287 | Electronic Bagpipe | 354 | Digital organ | 421 | Magic Trombone |
| 288 | Wind Bagpipe | 355 | Clear Organ | 422 | Heavy metal Tuba |
| 289 | high Bagpipe | 356 | Baritone Organ | 423 | Digital Tuba |
| 290 | Bright Bagpipe | 357 | Reed Synthesizer | 424 | Clear syn Tuba |
| 291 | Orchestra Bagpipe | 358 | Reed Lead | 425 | Bass France |
| 292 | Baritone Bagpipe | 359 | Metal twelve string guitar | 426 | Fantasy France |
| 293 | Environmental Shanai | 360 | Magic guitar | 427 | Solo copper pipe |
| 294 | Baritone Shanai | 361 | Diplophonia guitar | 428 | Distortion syn tuba |
| 295 | mid Shanai | 362 | Regge guitar | 429 | Heavy rock Sax |
| 296 | high Shanai | 363 | Hawaii guitar | | |
| 297 | Synth Shanai | 364 | Campus jazz guitar | | |
| 298 | Bright Steel Drums | 365 | Hall electric guitar | | |
| 299 | Steel Drums Lead | 366 | Slap guitar | | |
| 300 | Lyric Steel Drums | 367 | Digital synthetic guitar | | |
| 301 | Orchestra Steel Drums | 368 | Dead nuclear guitar | | |
| 302 | Synth Steel Drums | 369 | Heavy bass electric guitar | | |
| | Modern Electric | 370 | Bright jazz guitar | | |
| 303 | Rhythm electric Piano | 371 | Modern electric guitar | | |
| 304 | Baritone Xylophone | 372 | Solo electric guitar | | |
| 305 | Clean Piano | 373 | Bar electric guitar | | |
| 306 | Bright Dulcimer | 374 | Sax electric guitar | | |
| 307 | Rhythm Grand Piano | 375 | Guitar noise | | |
| 308 | Rhythm Accordion | 376 | Electric reverb guitar | | |
| 309 | Marimba Harp | 377 | Dynamic guitar | | |
| 310 | Synth Xylophone | | Bass synthesizer | | |
| 311 | Psychedelic Jazz Guitar | 378 | The bass | | |
| 312 | Rhythm Electric Guitar | 379 | Bright bass | | |
| | Classic Synthesizer | 380 | Heavy bass | | |
| 313 | Baritone Piccolo | 381 | Magic bass | | |
| 314 | Pan Flute Pad | 382 | The bass band | | |
| 315 | Soft Pad | 383 | National bass | | |
| 316 | Fierce Organ | 384 | The bass strings | | |
| 317 | Fantasy Clarinet | 385 | British pipe bass | | |
| 318 | Bright Rhythm | 386 | East bass | | |
| 319 | Synth Brass Ensemble | 387 | Traditional bass | | |
| 320 | Electronic Xylophone | | Science fiction electronic string | | |
| 321 | Atmosphere Pizzicato | 388 | Fantasy violin | | |
| 322 | Rhythm Clarinet | 389 | Solo Violin | | |

Список ритмов

Beat		Jazz	129	pop_samba1	
000	Beat1	065	Big_band1	130	pop_samba2
001	Beat2	066	Big_band2	Folk	
002	Beat3	067	Blue_grass	131	Shuffle
003	Beat4	068	Jazz_samba	132	Jazz Band
004	Beat5	069	Jazz_waltz1	133	Shuffle1
005	Beat6	070	Jazz1	134	Shuffle2
006	Beat7	071	Jazz2	135	Slow_folk
007	Beat8	072	Swing1	136	Step
008	Beat9	073	Swing2	137	16ballad1
009	Beat10	074	Swing3	138	16ballad2
010	Beat11	075	jazz_waltz1	139	love_ballad1
011	Beat12	076	Merengue1	140	love_ballad2
012	Beat13	077	Merengue2	Swing	
013	Beat14	Country	141	Swing1	
014	16beat1	078	Country1	142	Swing2
015	16beat2	079	Country2	143	Swing3
016	16beat3	080	Country3	144	Reggae
Rock		081	Country4	145	Rhumba1
017	Rock1	082	Country5	146	Rhumba2
018	Rock2	083	Country6	147	Rhumba3
019	SlowRock	084	Country7	148	Rhumba4
020	CountryRock	085	Country_waltz1	149	Salsa
021	DanceRock	086	Country_waltz2	150	Samba1
022	EasyRock	087	Slow_Country1	151	Samba2
023	GlamRock	088	Slow_Country2	152	Cobmo
024	HardRock1	089	Soul_Country	153	Jorpo
025	HardRock2	090	Mambo1	OrientalBeat	
026	Pop_Rock	091	Habanera	154	OrientalBeat1
027	Rock+Roll	092	Vallenato	155	OrientalBeat2
028	RockBeat	Latin		156	OrientalBeat3
029	RockFolk	093	Baiao	157	OrientalBeat4
030	RockPop	094	Bequine	158	OrientalBeat5
031	HardRock	095	Bolero	159	OrientalBeat6
032	Hard_3beat	096	Bossanova1	160	OrientalBeat7
033	Plena	097	Lambada	161	OrientalBeat8
Dance		098	Mambo	162	OrientalBeat9
034	Dance1	099	Samba	163	OrientalBeat10
035	Dance2	100	Reggae	164	OrientalBeat11
036	Dance3	101	Rhumba	165	OrientalBeat12
037	Dance4	102	Tango1	166	OrientalBeat13
038	Dance5	103	Bossanova2	167	OrientalBeat14
039	Dance6	104	Bossanova3	168	Classical beat1
040	Dance7	105	Bossanova4	169	Classical beat2
041	Dance8	106	Bossanova5	170	Classical beat3
042	Dance9	107	Calypso	Classic Rock	
043	Dance10	108	Tango2	171	JazzRock1
044	Bachata1	109	Tango3	172	JazzRock2
045	Bachata2	Traditional		173	Soft Rock
SOUL FUNK		110	March1	174	Classic Rock
046	Soul_funk	111	March2	175	Folk rock1
047	Euro_soul	112	March3	176	Folk rock2
048	Funky_soul1	113	March4	177	waltzRock
049	Funky_soul2	114	polka1	178	Heavy metal rock1
050	Funky_soul3	115	Polka2	179	Heavy metal rock2
051	Funky_soul4	116	Polka3	180	70'Rock
052	Funky_soul5	117	Waltz1	181	80'Rock
053	Slow_soul1	118	Waltz2	182	Middle Eastern rock
054	Slow_soul2	119	Waltz3	183	Traditional rock
055	Slow_soul3	120	China1	184	Rock disco
056	Funky_soul6	121	China2	185	Britpop1
057	Funky_soul7	122	China3	186	Britpop2
058	Funky_soul8	123	Thailand	187	NewRock
059	Soul1	124	Mideast	Modern pop music	
060	Soul2	POP		188	Modern dance1
061	Soul3	125	pop	189	Modern dance2
062	Soul4	126	love_ballad	190	Modern dance3
063	Soul5	127	EasyBeat	191	Modern dance4
064	Newsoul	128	SoftBeat	192	Modern dance5

Приложение

- 193 New century1
- 194 New century2
- 195 New century3
- 196 Rock Dance1
- 197 Rock Dance2
- 198 Jazz bachata1
- 199 Jazz bachata1
- Psychedelic
- 200 Psychedelic 1
- 201 Psychedelic 2
- 202 Post Rock
- 203 Soft Rock
- 204 Goth Psychedelic
- 205 SoulPsychedelic 1
- 206 SoulPsychedelic 2
- 207 SoulPsychedelic 3
- 208 SoulPsychedelic 4
- 209 Psychedelic swing
- 210 funky_soul1
- 211 Reggae soul1
- 212 Reggae soul2
- 213 Space
- 214 Free Psychedelic 1
- 215 Free Psychedelic 2
- 216 Free Psychedelic 3
- 217 Free Psychedelic 4
- 218 Free jazz
- Blues
- 219 Country Blues
- 220 Electric Blues
- 221 Folk-Blues
- 222 Jazz Blues
- 223 Jump Blues
- 224 New Orleans Blues
- 225 New York Blues
- 226 Piano Blues
- 227 Soul-Blues
- 228 Urban Blues
- 229 Blues waltz1
- 230 Blues merengue1
- 231 Blues merengue2
- R&B
- 232 Contemporary R&B1
- 233 Contemporary R&B2
- 234 Contemporary R&B3
- 235 Contemporary R&B4
- 236 Contemporary R&B5
- 237 Deep Funk
- 238 Doo Wop
- 239 Left-Field Hip-Hop
- 240 Motown
- 241 Slow R&b1
- 242 Slow R&b2
- 243 Slow R&b3
- 244 Lyric R&b
- 245 R&B march1
- 246 R&B march2
- International
- 247 Afro-Beat
- 248 Afro-Pop
- 249 Celtic Pop
- 250 Hawaiian Pop
- 251 Indian Pop
- 252 European Traditions
- 253 World Fusion
- 254 Asia samba
- 255 Traditional Reggae
- Reggae
- 256 Middle East tango1
- 257 Reggae-Pop
- 258 Roots Reggae
- 259 ReggaeBeat1
- 260 ReggaeBeat2
- 261 Dancehall
- 262 Middle East tango2
- 263 Middle East tango3
- 264 Middle East tango4
- 265 Reggae March1
- 266 Reggae March2
- 267 Reggae March3
- 268 Reggae March4
- 269 Classical polka
- 270 Mento
- Classical POP
- 271 Classical Waltz1
- 272 Classical Waltz2
- 273 Classical Waltz3
- 274 Chinese Classical1
- 275 Chinese Classical2
- 276 Chinese Classical3
- ballad
- 277 Chamber pop
- 278 Techno-Tribal
- 279 Classical ballad1
- 280 Classical ballad2
- 281 Light ballad
- 282 pop_classic
- 283 Britpo samba1
- 284 Britpo samba2
- Electronic
- 285 Downtempo
- 286 Big Beat
- 287 Trip-Hop1
- 288 Trip-Hop2
- 289 Rhythm ballad
- 290 Lyric step
- 291 Lyric rhythm1
- 292 Lyric rhythm2
- 293 Slow ballad1
- 294 Slow ballad2
- National rhythm
- 295 Xinjiang 1
- 296 Xinjiang 2
- 297 Henan
- 298 Dongbei
- 299 Shanbei

Список демо мелодий

- | | |
|--------------------------------|-------------------------|
| 01 Galloping grassland | 26 The triumphal March |
| 02 Beautiful prairie my home | 27 long live friendship |
| 03 Platform | 28 Cuckoo Waltz |
| 04 Caterpillar Flight | 29 Canon |
| 05 Prairie night | 30 Doraemon |
| 06 Maiden's prayer | 31 American patrol |
| 07 The sun is shining brightly | 32 Jasmine |
| 08 The Flower Child Lunlun | 33 Three little lambs |
| 09 In that faraway place | 34 Little apple |
| 10 Xiyangyang | 35 Aobao meet |
| 11 Swan Lake | 36 Greensleeves |
| 12 Jingle bells | 37 The Trout Quintet |
| 13 lullaby | 38 Painter |
| 14 The snail and the oriole | 39 Three little bears |
| 15 Hungarian dance | 40 Humoresque |
| 16 Moments of music | 41 Spanish bullfighter |
| 17 Katyusha | 42 The Nutcracker |
| 18 Alimuhan | 43 On the wings of song |
| 19 Red River Valley | 44 The sun is setting |
| 20 Edelweiss | 45 Mozart piano Sonata |
| 21 Mary has a little sheep | 46 Concerto of love |
| 22 Serenade. - Haydn | 47 Love cha-cha |
| 23 Ode to Joy | 48 OldMacDonaldAFarm |
| 24 Return to Surrento | 49 Go home |
| 25 The Magic Flute Overture | 50 The Lion King |