

**Пайдалану бойынша
нұсқаулық
Электр шәйнек Xiaomi
Electric Glass Kettle
(Water Kettle)**

Қолданар алдында осы нұсқаулықты мұқият оқып шығыңыз. Оны сақтаңыз, себебі сізге кейінірек қажет болуы мүмкін.

Сақтық шаралары

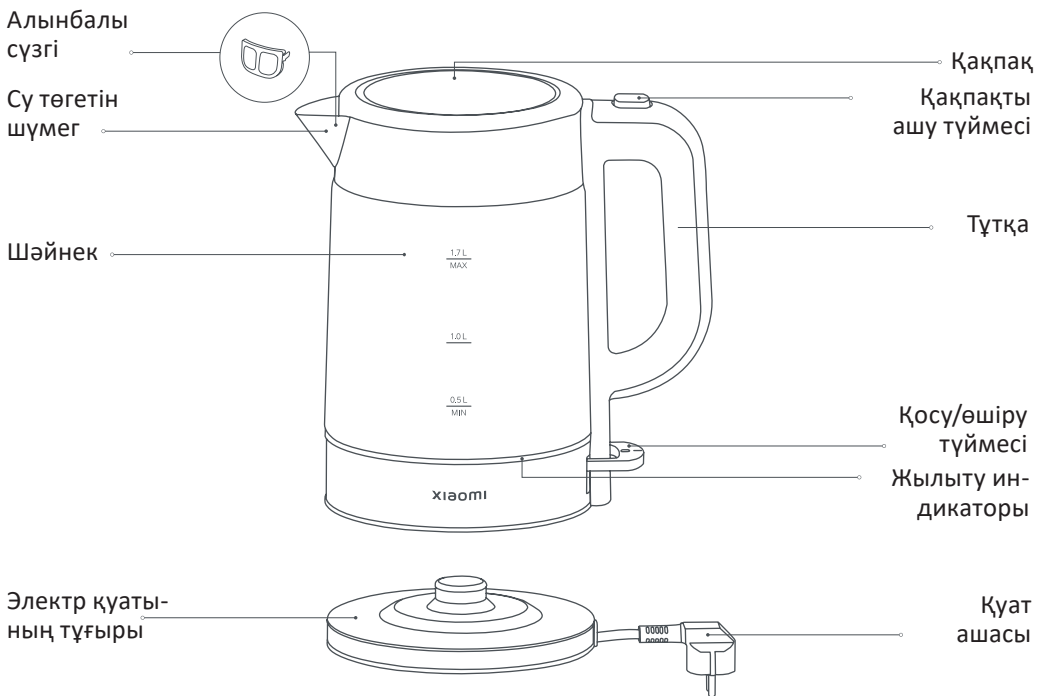
- Бұл құрылғы тұрмыстық және ұқсас орталарда пайдалануға арналған.
- Құрылғыны суға батырмаңыз.
- Құралды тек берілген қуат көзімен пайдалану керек.
- Физикалық, сенсорлық немесе ақыл-ой мүмкіндіктері, тәжірибесі немесе парасаттылығы жоқ адамдарға бұл құрылғыны қадағалаусыз немесе нұсқаусыз пайдалануға рұқсат бермеңіз.
- Қыздыру элементінің беті пайдаланғаннан кейін қалдық жылуды шығарады. Сақ болыңыз.
- Қуат тұғырына/қосқышқа су шашырамаңыз.
- Құралды осы нұсқауларға сәйкес пайдаланыңыз. Дұрыс пайдаланбау ықтимал жарақатқа, электр тогының соғуына немесе басқа қауіптерге әкелуі мүмкін.
- Ешқашан балаларға шәйнекпен ойнауға рұқсат бермеңіз.
- Шәйнекті балалардың қолы жетпейтін жерде сақтаңыз.
- Шәйнекті пайдаланбаған кезде, оған су құйып жатқанда, оны жылжытқанда немесе тазалағанда немесе ақаулық туындаған кезде электр желісінен ажырату керек.
- Бұл шәйнекті көлбеу немесе тұрақсыз жерде пайдаланбаңыз және оның пластик бөліктеріне зақым келтірмеу үшін оны жылу көздерінен қауіпсіз қашықтықта ұстаңыз. Шәйнекті электр құрылғысының жанына немесе үстіне қоймаңыз.
- Шәйнекті тек 10 А немесе одан жоғары және 220–240 В \sim номиналды жерлендірілген розеткамен пайдалану керек. Шәйнекті басқа электр құрылғыларымен бірге розеткаға қоспаңыз. Жерге қосылған розетка болмаса, аккредиттелген өндіруші жеткізген шәйнектің сипаттамаларына сәйкес келетін сапалы ұзартқыш сымды пайдаланыңыз.
- Қуат сымы зақымдалған немесе сынған болса, қауіпті болдырмау үшін оны өндіруші немесе сатудан кейінгі қызмет ауыстыруы керек.
- Жұмыс істеп тұрған шәйнектің қақпағын ашпаңыз, оған су құймаңыз немесе оған су құймаңыз.
- Шәйнек шамадан тыс толтырылған болса, қайнаған су шашырауы мүмкін.
- Бұл шәйнекті тек суды қайнату үшін пайдалануға болады. Оны теңіз балдыры, жұмыртқа, соя сүті, шай жапырақтары, сүт, кеспе сияқты басқа тағамдарды қыздыру үшін пайдаланбаңыз. Әйтпесе, шәйнек дұрыс жұмыс істемеуі мүмкін. Су деңгейінің максималды сызығынан жоғары суды қоспаңыз. Әйтпесе, ыстық су асып кетеді немесе шашырап, судың шәйнектен ағып кетуіне әкеледі. Суды қайнатқанда, қайнап қалмас үшін шәйнектің деңгейі ең төменгі су деңгейінің белгісінен асып кетуі керек.
- Су құйған кезде шәйнекті қуат көзінен алыңыз. Шәйнектің түбінде су болса, шәйнекті қайтадан қуат негізіне қоймас бұрын оны сүртіңіз.
- Шәйнекті пеш немесе плита сияқты жылу көздеріне жақын қоймаңыз.
- Бұл нұсқаулықты орындамау өртке әкелуі мүмкін.
- Шәйнекті суға батырмаңыз. Қолдану кезінде шәйнекті қисайтпаңыз, шайқамаңыз, жылжытпаңыз немесе шайқамаңыз.
- 8 жастан асқан балалар бұл құрылғыны қадағалаумен немесе құрылғыны пайдалану бойынша қауіпсіздік нұсқауларын алғаннан кейін және қауіптерді түсінгеннен кейін пайдалана алады. Құрылғыны тазалау және техникалық қызмет көрсетуді тек ересектердің бақылауымен 8 жастан асқан балалар орындауы керек. Құралды және оның қуат сымын 8 жасқа толмаған балалардың қолы жетпейтін жерде сақтаңыз.

- Құрылғыны физикалық, сенсорлық немесе ақыл-ой қабілеттері шектеулі немесе тәжірибесі мен білімі жоқ адамдар, егер оларға қадағалау берілген болса немесе құрылғыны қауіпсіз пайдалану туралы нұсқау берілген болса және қауіптерді түсінсе, пайдалана алады.

Ескертпе: шәйнекті бірінші рет пайдаланған кезде суды қайнатып, суды ішер алдында шәйнекті 3 рет босатыңыз.

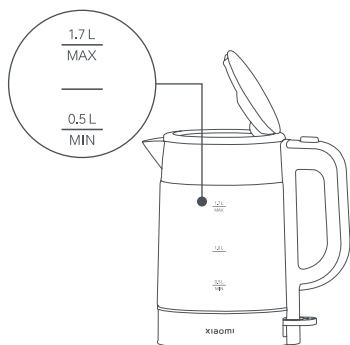
Ескерту: су қайнап жатқанда шәйнектің қақпағын ашпаңыз.

Өнім сипаттамасы




Ескертпе: пайдаланушы нұсқаулығындағы өнімнің, құрамдас бөліктердің және пайдаланушы интерфейсінің суреттері тек ақпараттық мақсатта берілген. Өнімнің нақты сипаттамалары мен мүмкіндіктері өнімнің жақсартуларына байланысты өзгеруі мүмкін.

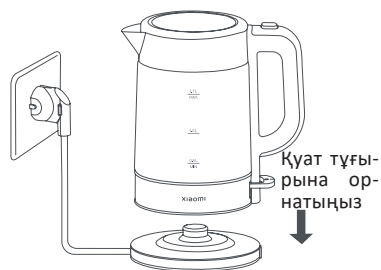
Қалай пайдалануға болады



1. Шәйнектің қақпағын ашу үшін қақпақты ашу түймесін басып, оған су құйыңыз. Ескерту: су деңгейі кем дегенде ең төменгі деңгейге жетуі және ең жоғары деңгейден аспауы керек.



3. Қосу/өшіру түймесін басыңыз. Осыдан кейін қыздыру индикаторы жанады және шәйнек қызға бастайды.



2. Қақпақты толығымен жауып, шәйнекті қуат негізіне қойыңыз.



4. Су қайнаған кезде қыздыру индикаторы сөніп, қыздыру автоматты түрде тоқтайды. Ескерту: күйіп қалмас үшін шәйнек жұмыс істеп тұрғанда қақпақты жылжытпаңыз.

Тазалау және техникалық қызмет көрсету

1. Шәйнекке 0,5 литр ақ сірке суын құйып, кем дегенде 1 сағатқа қалдырыңыз.
2. Ақ сірке суын төгіп болғаннан кейін, қалған қалдықтарды дымқыл шүберекпен сүртіңіз.
3. Су құйыңыз (минималды белгіден жоғары және максималды белгіден төмен) және оны қайнағаннан кейін төгіңіз, содан кейін шәйнекті таза сүмен 4–5 рет шайыңыз.
4. Шәйнектің сыртын тазалау үшін құрғақ шүберекті пайдаланыңыз. Шәйнекті құрғақ, жақсы желдетілетін жерде сақтаңыз және оны ылғалдан, шаңнан және жәндіктерден қорғау шараларын орындаңыз.

Ескерту:

- Шәйнекті тазалау алдында оның қуат көзінен ажыратылғанына көз жеткізіп, суытыңыз.
- Шәйнектің қызмет ету мерзімін ұзарту үшін оның ішіндегі қақты және шөгінділерді жүйелі түрде алып тастаңыз.
- Ауыр масштабта жоғарыдағы қадамдарды қайталаңыз. Шәйнекті болат жүнмен, химиялық немесе абразивті жуғыш заттармен тазалауға болмайды.
- Шәйнекті немесе қуат негізін суға батырмаңыз. Шәйнектің сыртқы беттері құрғақ болуы керек.

Техникалық сипаттамалары

Аты	Шәйнек Xiaomi Electric Glass Kettle
Сауда белгісі	Xiaomi
Үлгісі	MJDSH05FD
Номиналды кернеу	220–240 В~
Номиналды жиілік	50/60 Гц
Номиналды қуат	1850–2200 Вт
Сыйымдылығы	1,7 л
Таза салмағы	1,1 кг
Өнім өлшемдері	221 × 142 × 243 мм
Электр тогының соғуынан қорғау класы	I
Қуат сымын бекіту түрі	Ү
Жинақталым	құрылғы, тұғыр, пайдалану бойынша нұсқаулық

Ақаулық себепін іздеу және түзету

Проблемалар	Ықтимал себептер	Шешімдер
Қыздыру индикаторы жанбайды.	Розетка зақымдалған немесе байланыс жоқ.	Розетканы ауыстырыңыз.
	Қуат ашасы дұрыс салынбаған.	Қуат ашасын дұрыс қосыңыз.
	Қуат ашасы деформацияланған.	Сатудан кейінгі қызметке хабарласыңыз.
	Пайдаланылған қуат бесігі түпнұсқа емес.	Түпнұсқа қуат бесігін пайдаланыңыз.
Қайнаған су асып кетеді.	Судың максималды деңгейі асып кетті.	Су деңгейі қажетті диапазонда болуы керек.
Шәйнектің ішінде түсі өзгерген немесе қақ пайда болған.	Жергілікті су қиынырақ.	Уақытында тазалаңыз.
Шәйнек қызбайды.	Қосу/өшіру түймесі баспайды немесе кептеліп қалады.	Қосу/өшіру түймесін қайта басыңыз.
	Сымдар немесе терминал блоктары бос немесе зақымдалған.	Сатудан кейінгі қызметке хабарласыңыз.
	Термостат жұмыс істемейді.	Сатудан кейінгі қызметке хабарласыңыз.
Су қайнамайды немесе қайнауын тоқтатады.	Термостат жұмыс істемейді.	Сатудан кейінгі қызметке хабарласыңыз.
	Шәйнектің қақпағы дұрыс жабылмаған.	Қақпақты мықтап жабыңыз.
	Су тым аз, су деңгейі ең төменгі деңгейден төмен.	Су деңгейінің қажетті ауқымда екеніне көз жеткізіңіз.



ЕО сәйкестік декларациясы

Біз, Yuyao City Fuda Electronic Co., Ltd. Біз осымен осы жабдықтың барлық қолданыстағы ЕО Директивалары мен түзетулері енгізілген Еуропалық стандарттар талаптарына сәйкес келетінін мәлімдейміз. ЕО сәйкестік декларациясының толық мәтіні мына мекенжайда қолжетімді: <http://www.mi.com/global/service/support/declaration.html>

Электр және электронды жабдықтардың қалдықтары туралы ақпарат

Электрлік және электрондық жабдықтың қалдықтарын бөлек жинау белгісімен белгіленген барлық өнімдер (WEEE, 2012/19/EU директивасы) сұрыпталмаған тұрмыстық қалдықтардан бөлек жойылуы керек. Денсаулықты және қоршаған ортаны қорғау үшін мұндай жабдықты үкімет немесе жергілікті билік белгілеген электр және электрондық жабдықты жинау орындарында қайта өңдеу керек. Тиісті кәдеге жарату және қайта өңдеу қоршаған ортаға және адам денсаулығына ықтимал теріс салдардың алдын алуға көмектеседі. Бұл жинау орындарының қайда орналасқанын және олардың қалай жұмыс істейтінін білу үшін орнату компанияңызға немесе жергілікті үкімет кеңсесіне хабарласыңыз.

Сату шарттары: шектеулер жоқ.

Сақтау ережелері мен шарттары: жабдықты жабық жерде, түпнұсқалық қаптамада, минус 5-тен плюс 40 градусқа дейінгі қоршаған орта температурасында сақтау керек. С, ал салыстырмалы ылғалдылық 80% жоғары емес.

Өнімді бастапқы қаптамасында тасымалдау керек. Тасымалдау кезінде өнімді қысымға немесе соққыға ұшыратпаңыз.

Техникалық регламенттерге сәйкестік:

«Техникалық құралдардың электромагниттік үйлесімділігі» КО ТР 020/2011

«Төмен вольтты жабдықтың қауіпсіздігі туралы» КО ТР 004/2011

«Электртехника және радиоэлектроника бұйымдарында қауіпті заттарды қолдануды шектеу туралы» ЕАЭО ТР 037/2016

Қызмет мерзімі

Өндіруші белгілеген өнімнің қызмет ету мерзімі 2 жыл, егер бұйым осы нұсқауларға және қолданыстағы ережелерге сәйкес пайдаланылса

Пайдалану бойынша нұсқаулыққа қосымша

Құрылғы мақсаты

Электр шәйнек тұрмыстық жағдайда суды жылытуға арналған.

Монтаждау, сақтау, тасымалдау (тасу), өткізу және кәдеге жарату ережелері мен шарттары

- Құрылғы қандай да болмасын монтаждауды немесе бекітуді талап етпейді.
- Құрылғыны қаптамада, өндірушінің және тұтынушының жылытылатын үй-жайларында ауаның -5 және 40 °C аралығындағы температурада және ауаның 80%-дан аспайтын салыстырмалы ылғалдылығында сақтау керек. Үй-жайда жемірілуді тұдыратын жегі қоспалар (қышқылдардың, сілтілердің булары) болмауы тиіс.
- Құрылғыны ұқыпты өңдеуді талап етеді, оны шаң, кір, соққы, ылғал, от және т.б. әсерінен қорғаңыз.
- Құрылғыны сату жергілікті заңнамасына сәйкес жүргізілуі керек.
- Бұйымның қызмет ету мерзімі аяқталғаннан кейін оны қарапайым тұрмыстық қоқыспен бірге тастауға болмайды. Оның орнына, ол федералды немесе жергілікті заңнамаға сәйкес қайта өңдеу және қайта өңдеу үшін электрлік және электронды жабдықты тиісті қабылдау бекетіне қайта өңдеуге жіберіледі. Осы бұйымды дұрыс жоюды қамтамасыз ете отырып, сіз табиғи ресурстарды үнемдеуге және қоршаған ортаға және адамдардың денсаулығына зиян келтірмеуге көмектесесіз. Бұл бұйымды қабылдау және жою бекеттері туралы қосымша ақпаратты жергілікті муниципалды органдардан немесе тұрмыстық қалдықтарды шығаратын кәсіпорынан алуға болады.
- Құрылғының ақаулығы анықталған жағдайда, тез арада авторландырылған сервистік орталыққа хабарласу немесе құрылғыны кәдеге жарату керек.

Кепілдік туралы ақпарат

Өндіруші кепілдік мерзімі ішінде құрылғының үздіксіз жұмыс істеуіне, сондай-ақ материалдар мен жинақтарда ақаулардың болмауына кепілдік береді. Кепілдік мерзімі бұйымды сатып алған сәттен бастап есептеледі және тек жаңа өнімдерге қолданылады. Кепілдік қызмет көрсету пайдаланушының басшылығына сәйкес бұйымды пайдалану шартымен кепілдік мерзімі ішінде тұтынушының кінәсіз істен шыққан элементтерді тегін жөндеу немесе ауыстыруды қамтиды. Элементтерді жөндеу немесе ауыстыру уәкілетті сервис орталықтарының аумағында жүргізіледі.

Сервистік орталықтардың өзекті тізімі келесі мекенжай бойынша:

<https://www.dns-shop.kz/service-center/>

Қосымша ақпарат

Өндіруші: Юйяо Сити Фуда Электроник Ко., Лтд.
№187 Чанюань тас жолы, Юйяо қ., Чжэцзян пров., Қытай.

Қытайда жасалған.

Импортер / юр. лицо, принимающее претензии в Республике Казахстан: ТОО «ДНС КАЗАХСТАН», г. Астана, р-н Сарыарқа, пр-т Сарыарқа, зд. 12, Республика Казахстан.

Импорттаушы / Қазақстан Республикасында талаптар қабылдайтын заңды тұлға: «DNS QAZAQSTAN (ДНС КАЗАХСТАН)» ЖШС, Астана қ-ы, Сарыарқа ауданы, Сарыарқа д-лы, 12 ғ-т, Қазақстан Республикасы.

Адрес электронной почты / электронды пошта мекен-жайы: info@dns-shop.kz

Өндіруші уәкілеттік берген тұлға: «ЦЭП ВОК» АКЕҰ.

Орналасқан жері: 119618, РЕСЕЙ, МӘСКЕУ ҚАЛАСЫ, 50 ЛЕТ ОКТЯБРЯ КӨШЕСІ, 4 ҮЙ.

Кәсіпорынның мекенжайы: 15419, РЕСЕЙ, МӘСКЕУ Қ, 2-ші Рошинский өткелі, 8 үй, 4-корпус.

Электронды пошта мекен-жайы: serwok@yandex.ru

Тауар КО ТР (ЕАЭО) талаптарына сәйкес келеді.

Өнімнің сапасын жақсарту үшін ерекшеліктер, өнім туралы ақпарат, оның жинақталымы және функционалы пайдаланушыға алдын ала ескертусіз өзгертілуі мүмкін.

Тауардың шығарылған күні, сондай-ақ кепілдік және пайдалану мерзімдері қаптамада көрсетілген.



