



# ТЮЛЬПАНОМАНИЯ

*Правила игры*

# ТЮЛЬПАНОМАНИЯ

## Содержание

Введение	стр. 2
Состав игры	стр. 2
Подготовка к игре	стр. 4
Ход игры	стр. 5
Конец игры	стр. 10
Дополнительные правила	стр. 11
Часто задаваемые вопросы	стр. 11
Справочник	стр. 12

Настольная игра «Тюльпаномания» основана на реальных экономических событиях, которые произошли в Нидерландах в 1636 году. Этот год стал роковым для многих нидерландских торговцев и показал, насколько разрушительным может быть пузырь рыночных спекуляций, который надувается, когда люди поддаются фантазиям о бесконечной прибыли и необычайных богатствах.

Тюльпаномания считается первым задокументированным появлением экономического пузыря. В течение двух лет люди фанатично скупали луковицы тюльпанов, что привело к резкому скачку цен за пределы рациональных рыночных ожиданий. Несмотря на это, экономический пузырь лопнул так же внезапно, как надулся, и многие купцы в одночасье потеряли целые состояния.

В игре «Тюльпаномания» вы примерите на себя роль голландского купца. В купеческих кругах вы то и дело слышите истории о том, как господин Н продал свой дом за один только контракт на покупку тюльпановых луковиц, а госпожа М заработала 1000 гульденов на их продаже. Но вы и сами немного смыслите в торговле и в глубине души чувствуете, что что-то не так...

Вы будете не только зарабатывать, спекулируя на рынке тюльпанов, но и искать богатых коллекционеров, чтобы обнличить имеющиеся у вас драгоценные луковицы тюльпанов.

Цены на тюльпаны разных цветов за короткое время могут сильно колебаться; тюльпан, который вы только что купили за крупную сумму, может продаваться за бесценок на следующей неделе, а может в несколько раз превысить свою закупочную цену. Помните, что каждый тюльпан, который у вас есть, — это всего лишь обещание будущих доходов, пока вы его не продадите.

Станете ли вы ещё одной отчаявшейся жертвой тюльпаномании? Или же переживёте взрыв пузыря с карманами, полными гульденов?

## Состав игры



51 карта тюльпанов  
(по 17 карт трёх разных цветов)



1 карта чёрного тюльпана  
«Королева ночи»



8 карт коллекционеров



3 жетона первого игрока



11 карт событий



3 фишки цены тюльпанов



5 ширм игроков



15 жетонов покупок  
(по 3 жетона пяти разных цветов)

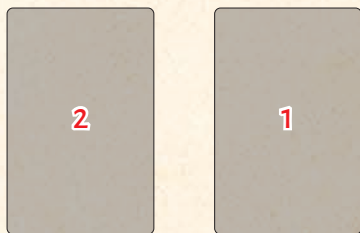


1 правила игры



120 гильденов

Номинал	1	5	10	25	50
Количество жетонов	48	24	24	12	12



### Карты тюльпанов

1. Иллюстрация
2. Цвет
3. Категория
4. Номер сорта
5. Вид

8

8

8

▲ Сброс карт тюльпанов
▲ Колода тюльпанов

Сегмент	I	II	III	IV	V	VI	VII
A		15	620	26	33	40	
B	3	5	7	10	13	16	20
C	1	3	5	7	9	11	13

**Ход игры**

**Обновление рынка**

- Раскройте и разберите карту события.
- Поставьте тюльпан на рынок, раскройте карты тюльпанов и выложите в ряд «Следующая поставка».
- Передайте жетон первому игроку.

**Продажа**

- Продайте тюльпаны на рынке или одному из коллекционеров.

**Закупка**

- Выложите свои жетоны покупкой на те тюльпаны из рядов «Новые поступления» и «Поступления от торговцев», которые хотите купить.
- Купите тюльпаны, если необходимо, проведите аукцион.

**Подготовка к новому раунду**

- Сократите купленные цены в соответствии с приложением на рынке.
- Сбросьте все карты тюльпанов из рядов «Новые поступления» и «Поступления от торговцев».

7

3

4

5

Игровое поле



### Карты коллекционеров

1. Бонус
2. Иллюстрация
3. Род занятий коллекционера
4. Запрос
5. Художественное описание



### Карты рыночных событий

1. Цвет тюльпанов, на которые действует эта карта
2. Символ события
3. Название
4. Эффект карты

1. Колода тюльпанов
2. Сброс карт тюльпанов
3. Следующая поставка
4. Новые поступления
5. Поступления от торговцев
6. Таблица цен
7. Карта тюльпана «Королева ночи»
8. Колоды коллекционеров
9. Колода событий
10. Сброс карт событий

# Подготовка к игре

1. Положите игровое поле в центр стола, чтобы всем игрокам было легко до него дотянуться.

Затем поместите карту чёрного тюльпана в соответствующую ячейку на игровом поле.

Случайным образом поместите 3 фишки цены в клетки «II», «III» и «IV» в ряду сегментов цены. Каждая клетка в этом ряду — это один сегмент.



2. Каждый игрок берёт 20 гульденов (жетонами любого номинала), 3 жетона покупок и 1 ширму одинакового цвета. Оставшиеся жетоны гульденов нужно разместить рядом с игровым полем — это общий банк.

Спрячьте полученные гульденны за своей ширмой — это скрытая информация, и вы должны держать её в тайне от других игроков. Скрытой информацией будут также карты тюльпанов, которые вы купите.



3. Перемешайте все оставшиеся карты тюльпанов. Раскройте число карт тюльпанов, равное количеству игроков плюс 2. Положите раскрытые карты в ряд «Следующая поставка». Заполните таким же образом ряды «Новые поступления» и «Поступления от торговцев».

Оставшиеся карты — это колода тюльпанов. Положите её лицевой стороной вниз над соответствующей ячейкой на игровом поле.

4. Отделите карту «Взрыв пузыря» от остальных карт событий и сформируйте колоду событий следующим образом:

А. Случайным образом выберите 1 карту события и, не глядя на её лицевую сторону, уберите в коробку.

Б. Возьмите 2 карты из-под низа колоды событий, не глядя на их лицевые стороны, замешайте их с картой «Взрыв пузыря» и поместите все 3 карты под низ колоды.



- В. Поместите колоду лицевой стороной вниз в ячейку колоды событий на игровом поле. На начало игры колода состоит из 10 карт.

- Г. Раскройте верхнюю карту колоды событий и передвиньте фишки цен в соответствии с её эффектом. Положите эту карту в сброс карт событий (подробнее о картах событий см. в разделе «Розыгрыш события» на стр. 5).

5. Разделите карты коллекционеров на 3 стопки в соответствии с их значениями бонусов. Перемешайте каждую стопку отдельно, затем положите их лицевой стороной вниз слева от соответствующих ячеек рядом с игровым полем. Затем раскройте верхнюю карту каждой стопки и положите лицевой стороной вверх на верх соответствующих стопок.

6. Первым игроком становится тот, кто последним покупал тюльпаны. Он выбирает жетон первого игрока.

В состав игры включены 3 жетона первого игрока разных цветов, но в каждой партии вам понадобится только 1 жетон. Верните оставшиеся жетоны первого игрока в коробку.



7. Можете начинать игру!

В первом раунде сразу переходите к фазе покупок. Фаза событий и фаза продаж пропускаются.



# Ход игры

Игра длится 7–9 раундов, и каждый из них состоит из 4 фаз: фаза обновления рынка, фаза продаж, фаза закупок и фаза подготовки к новому раунду.

В начале раунда откройте карту события и скорректируйте в соответствии с ней цены тюльпанов. Затем проверьте, не выполняется ли условие конца игры.

Если игра продолжается, восполните рынок тюльпанов и передайте жетон первого игрока.

Выполнив эти этапы обновления рынка, вы можете по очереди продавать тюльпаны на рынке или коллекционерам.

Затем вы будете закупать новые тюльпаны: в порядке хода все игроки выкладывают жетоны покупок на карты тюльпанов, которые хотят купить, и если какой-то из тюльпанов хотят купить несколько игроков, происходит аукцион.

Закончив с закупками, снова скорректируйте цены в соответствии с количеством оставшихся на рынке тюльпанов.

Перед тем как начать следующий раунд, сбросьте все карты тюльпанов из рядов «Новые поступления» и «Поступления от торговцев».

## 1. Фаза обновления рынка

Фаза обновления рынка делится на три этапа: «Розыгрыш события», «Прибытие новых поступлений» и «Передача жетона первого игрока».



### Пример

Так как в игре участвует 4 человека, в каждый ряд рынка кладётся по 6 карт (4 + 2). Первое раскрытое событие — рост цен тюльпанов белого цвета, поэтому белая фишка цены передвигается правее на 1 клетку.

### 1.1 Розыгрыш события

Раскройте верхнюю карту колоды событий и передвиньте жетон цены в соответствии с эффектом карты. Раскрытые карты кладите лицевой стороной вверх в стопку сброса колоды событий.

На каждую клетку таблицы рыночных цен можно положить **только 1 фишку цены**. Когда цена тюльпанов определённого цвета **растёт** — фишка соответствующего цвета двигается на **1 клетку правее** той, на которой находится; когда **падает** — на **1 клетку левее**. Если фишка должна оказаться на клетке, занятой другой фишкой, вы должны положить её в следующую свободную клетку.

**Сегмент цены не может стать ниже «I» или выше «VII»**. Если фишка должна сдвинуться левее клетки «I» или правее клетки «VII», её нужно оставить на своём месте.



**Рост:** передвиньте фишку цены соответствующего цвета на 1 клетку правее.



**Скачок:** передвиньте фишку цены самого дешёвого цвета на 2 клетки правее.



**Взрыв пузыря:** игра немедленно заканчивается.



**Обвал:** передвиньте фишку цены самого дорогого цвета на 2 клетки левее.

Если раскрывается карта «Взрыв пузыря», игра немедленно заканчивается. Все оставшиеся фазы этого раунда не разыгрываются.

### Пример

Красная фишка цены на клетке «I», белая на клетке «II», а жёлтая — на клетке «III».




Раскрыв карту «Рост» жёлтого цвета, передвиньте жёлтую фишку цены на клетку «IV».



Раскрыв карту «Скачок», передвиньте красную фишку цены на 2 клетки правее — она должна оказаться на клетке «II». Но так эта клетка занята, положите фишку на следующую клетку — «IV».



Раскрыв карту «Обвал», передвиньте фишку самого дорогого цвета — жёлтого — на 2 клетки левее, на клетку «I». Однако, так как клетки «I» и «II» заняты, жетон остаётся на клетке «III».



## 1.2 Прибытие новых поступлений

Переместите все карты тюльпанов из ряда «Следующая поставка» в ряд «Новые поступления».

Пополните ряд «Следующая поставка» по тем же правилам, что и при подготовке к игре (карты по числу игроков + 2). Если в колоде тюльпанов не хватает карт для пополнения рынка, перемешайте стопку сброса тюльпанов — это новая колода тюльпанов.



## 1.3 Передача жетона первого игрока

Передайте жетон первого игрока следующему участнику по часовой стрелке.

## 2. Фаза продаж

Начиная с первого игрока и далее по часовой стрелке каждый участник может продать сколько угодно своих карт тюльпанов (включая 0) на рынке и/или одному из коллекционеров. Затем право хода переходит следующему игроку.

Фаза продаж заканчивается, когда все игроки сделали по 1 ходу. Таким образом, продавать тюльпаны можно **только 1 раз за раунд**.

### Рыночная цена карт тюльпанов

У каждой карты тюльпана есть цвет и категория. Найдите в таблице рыночных цен клетку на пересечении столбца сегмента с фишкой цвета и строкой категории выбранного тюльпана. Значение в этой клетке — это рыночная цена выбранной карты.

Номер сорта никак не влияет на цену — он нужен для выполнения запросов коллекционеров.

#### Пример

Рыночная цена этого белого тюльпана категории «В» — 7 гульденов.



Сегмент цены	I	II	III	V	VI	VII
A		15	20	26	33	40
B	3	5	7	10	13	16
C	1	3	5	7	9	11

## 2.1 Продажа тюльпанов на рынок

Положите карту тюльпана, который хотите продать, лицевой стороной вверх в ряд «Поступления от торговцев». Затем возьмите из банка столько гульденов, какова его рыночная цена на данный момент. За 1 ход можно продать на рынок любое количество карт.

## 2.2 Продажа тюльпанов коллекционеру

Если вы можете выполнить запрос на карте коллекционера, вы можете продать тюльпаны ему: за них вы получите сумму рыночных цен этих тюльпанов плюс бонус, указанный на карте коллекционера. Для продажи тюльпанов коллекционеру выполните следующее:

1. Выберите коллекционера, запрос которого можете выполнить, и покажите другим игрокам нужный набор тюльпанов.
2. Возьмите из банка столько гульденов, сколько продаваемые вами тюльпаны стоят на рынке, и добавьте к этому бонус выбранного коллекционера.
3. Поместите все проданные вами карты в **стопку сброса карт тюльпанов**.
4. Уберите карту коллекционера, которому вы продали тюльпаны, обратно в коробку.

За один ход нельзя продавать тюльпаны нескольким коллекционерам — вы должны выбрать одного. При этом с каждым коллекционером может торговать только один игрок. Однако запрос следующего коллекционера будет известен всем, и следующий игрок сможет продать ему тюльпаны в свой ход.

## 2.3 Продажа купленных в долг тюльпанов

Вы можете продать тюльпан на рынке по обычным правилам, но при этом должны немедленно заплатить сумму долга в банк. После этого вы получите свой жетон покупок обратно (см. раздел «Купите тюльпан в долг» на стр. 9).

Помните, что гульден, которые вы положили на такую карту, вам не принадлежат. Оплачивайте покупку теми деньгами, которые вы получили в эту фазу или накопили за ширмой. После оплаты долга обязательно верните гульден с карты в банк.

Опытные игроки могут напрямую брать разницу в банке, когда продают купленные в долг тюльпаны.

Однако купленные в долг тюльпаны **нельзя** продать коллекционеру. Вы ими не владеете: считается, что они принадлежат банку, пока вы не заплатите за них.

Если вы хотите продать купленный в долг тюльпан коллекционеру, то сперва должны выкупить его у банка (см. «Выкупите тюльпан у банка» на стр. 9).

Вы можете сначала продать другие тюльпаны на рынке и использовать полученные таким образом гульден, чтобы выкупить тюльпан и немедленно продать его коллекционеру.

## Пример

Фишка цены красного цвета находится на клетке «II», белого — на «III», а жёлтого — на «IV».

Сегмент цены	I	II	III	IV	V	VI	VII
A		15	20	26	33	40	
B	3	5	7	10	13	16	20
C	1	3	5	7	9	11	13

Сейчас Андрей — первый игрок. Он продаёт белый тюльпан категории «С1» на рынке: для этого он кладёт карту тюльпана в ряд «Поступления от торговцев» и получает 5 гильденов из банка.



Андрей решает больше ничего не продавать, так что ход переходит к Борису.

Борис хочет продать на рынке свой жёлтый тюльпан категории «А», который в прошлом раунде купил в долг. На карте этого тюльпана лежит 18 гильденов. Сперва он кладёт эту карту в ряд «Поступления от торговцев», и 18 гильденов с неё возвращаются в банк.



На данный момент игры рыночная цена жёлтого тюльпана категории «А» — 20 гильденов, так что Борис получает разницу в 2 гильдена из банка и забирает с карты проданного тюльпана свой жетон покупок. Борис заканчивает свой ход.


Марина хочет продать свои тюльпаны коллекционеру-служанке. Марина показывает другим игрокам 3 красных тюльпана: «С1», «С2» и «С3». Сейчас рыночная цена 3 тюльпанов категории С составляет 9 гильденов (3 + 3 + 3), а бонус этого коллекционера равен 10, так что Марина получит 19 гильденов из банка.



Тюльпаны, которые она только что продала, кладутся в стопку сброса тюльпанов, а карта коллекционера — обратно в коробку. Потом игроки раскрывают следующую карту коллекционера.



Ещё Марина продаёт красный тюльпан категории «В1» на рынке, получает за это 5 гильденов и заканчивает свой ход.



Денис не хочет продавать тюльпаны, так что он пасует. Фаза продаж заканчивается.

### 3. Фаза закупок

В начале фазы закупок любой игрок, который накопил за своей ширмой больше 120 гульденов и не имеет долгов за тюльпаны, может купить карту «Королевы ночи» и немедленно выиграть игру (см. раздел «Конец игры» на стр. 10).

Игроки должны использовать свои жетоны покупок, чтобы указать на то, какие карты тюльпанов хотят приобрести. Если 2 и больше игроков поместили жетоны на одну и ту же карту, нужно разыграть аукцион. Игроки могут использовать свои средства на покупку тюльпанов или занять деньги в банке.

#### 3.1 Выложите жетоны покупок

Начиная с первого игрока и далее по часовой стрелке участники должны по очереди поместить свои жетоны покупок на любые карты тюльпанов из рядов «Новые поступления» и «Поступления от торговцев». У каждого игрока есть 2 хода на этом этапе (право хода передаётся как обычно):

- в свой первый ход каждый игрок выкладывает 2 жетона покупок или меньше;
- в свой второй ход каждый игрок выкладывает 1 жетон покупок или меньше.

Даже если вы не выложили ни одного жетона покупок в свой первый ход, вы не можете выложить больше 1 жетона во второй.

#### Пример

В свой первый ход Андрей выкладывает свой жетон на жёлтый тюльпан категории «С3», Борис — на жёлтый тюльпан категории «В1», Марина — сразу 2 жетона: на этот же жёлтый тюльпан категории «В1» и на белый тюльпан категории «В1», а Денис — на тот же белый тюльпан категории «В1», что и Марина, и красный тюльпан категории «В1».



В свой второй ход Андрей выкладывает свой жетон на жёлтый тюльпан категории В1, на котором уже лежат жетоны Бориса и Марины, Борис и Марина кладут по жетону на красный тюльпан категории «В1», на котором уже есть жетон Дениса, а Денис — на белый тюльпан категории «А».

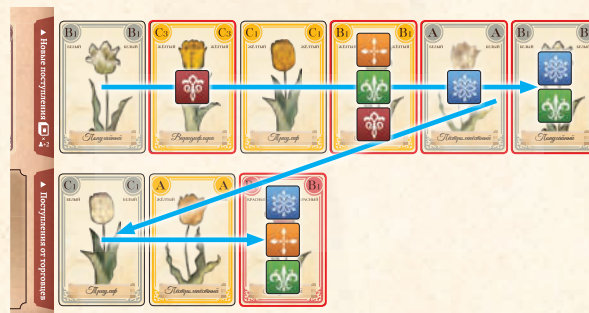


#### Дополнительные правила

- вы не можете выложить 2 своих жетона покупок на одну карту тюльпана;
- выложив жетон, вы не можете передвигать его на другие карты;
- если у вас закончились жетоны покупок из-за того, что вы купили тюльпан в долг, вы пасуете.

#### 3.2 Определите покупателя

После того как все игроки разместили свои жетоны покупок, начинается покупка тюльпанов. Слева направо переходите от одной карты к другой сначала в ряду «Новые поступления», а потом в ряду «Поступления от торговцев» и выполняйте одно из следующих действий (в зависимости от того, есть ли жетоны покупок на каждой отдельной карте).



- Если на карте тюльпана **нет жетонов покупок**, ничего не происходит.
- Если на карте тюльпана есть только 1 жетон покупок, то владелец этого жетона должен купить эту карту по текущей рыночной цене (см. раздел «Оплатите выбранные тюльпаны» ниже).
- Если на карте тюльпана 2 или больше жетона покупок, вы должны провести аукцион (см. раздел «Проведите аукционы» на стр. 9).

Следуя предыдущему примеру, Андрей купит жёлтый тюльпан категории «С3» по рыночной цене в 7 гульденов, а Денис купит белый тюльпан категории «А» за 15 гульденов. А жёлтый, белый и красный тюльпаны категории «В1», на каждом из которых лежит несколько жетонов покупок, будут выставлены на аукцион.

#### 3.3 Оплатите выбранные тюльпаны

Для покупки тюльпана необходимо выполнить следующие шаги:

1. Заплатите в банк рыночную цену тюльпана, который вы покупаете. Если во время аукциона (см. раздел «Проведите аукционы» на стр. 9) сумма, которую вы должны заплатить, стала выше рыночной цены тюльпана, другие игроки получают компенсацию от банка (см. раздел «Компенсация» на стр. 9).
2. Заберите свой жетон покупок с карты.
3. Возьмите карту тюльпана и спрячьте её за свою ширму.



### 3.3.1 Купите тюльпан в долг

Если вы не можете или не хотите покупать выбранный тюльпан за те деньги, которые накопили за своей ширмой, вы можете одолжить нужную сумму в банке. При этом вы должны одолжить сумму **полностью**. Вы можете купить тюльпан в долг, даже если у вас достаточно гильденов за ширмой. Для этого:

1. Возьмите карту тюльпана и положите её лицевой стороной вверх **перед вашей ширмой игрока**. Пока вы не выкупите этот тюльпан, он принадлежит банку.
2. Если во время аукциона сумма, которую вы должны заплатить, стала выше рыночной цены тюльпана, выдайте другим игрокам компенсацию от банка (см. раздел «Компенсация» справа).
3. Ваши соперники должны забрать свои жетоны покупок с карты тюльпана. Ваш жетон покупок **останется на карте** до тех пор, пока вы не выкупите её или не продадите в фазе продаж.
4. Положите на карту купленного в долг тюльпана столько гильденов, сколько заняли в банке на его покупку. Эти деньги не принадлежат вам — они только напоминают, сколько вы должны вернуть банку.

### Выкупите тюльпан у банка

Вы можете выкупить тюльпан у банка в любой момент игры, пока не раскрыта карта «Взрыв пузыря».

1. Заплатите столько гильденов, сколько лежит на карте тюльпана, и верните те гильдены, которые лежали на карте, в банк.
2. Заберите свой жетон покупок и поместите карту тюльпана за свою ширму игрока.

Помните, что гильдены, положенные на карту тюльпана, вам не принадлежат и ими нельзя оплатить долг банку или забрать их себе.

### 3.3.2 Проведите аукционы

Когда на одной карте оказывается 2 жетона покупок или больше, между владельцами этих жетонов нужно провести аукцион, в результате которого решится, кто выкупит карту.

В аукционе участвуют только те игроки, чьи жетоны лежат на этой карте. Начиная с первого игрока и далее по часовой стрелке все участники аукциона должны либо повысить ставку, либо спасовать.

- Начальная ставка должна быть выше рыночной цены данной карты тюльпана.
- Каждая следующая ставка должна быть выше предыдущей на 1 гильден или больше.
- Спасовав, игрок покидает аукцион и больше не может в нём участвовать.
- Если спасовали все игроки, начиная с первого делавшего ставку, кроме одного, последний участник аукциона **должен купить карту по рыночной цене**.

Победив на аукционе, вы можете купить карту тюльпана либо за наличные, либо в долг. Если у вас недостаточно гильденов для покупок карты, вы должны купить её в долг.

### 3.2.3 Компенсация

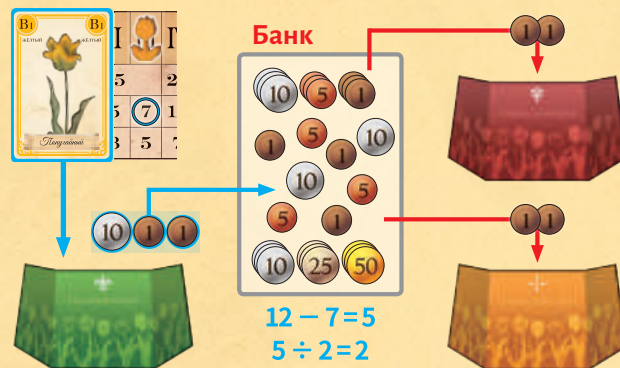
Всякий раз, когда в ходе аукциона итоговая цена тюльпана оказывается выше рыночной, **все игроки, проигравшие в этом аукционе**, должны получить компенсацию от банка. Компенсация выплачивается, даже если тюльпан, на который проводился аукцион, был куплен в долг.

#### Как посчитать компенсацию

1. Вычтите из итоговой цены рыночную цену.
2. Разделите получившуюся разницу поровну на число игроков, которые проиграли торги, **с округлением в меньшую сторону**.
3. Выдайте из банка проигравшим торги игрокам получившееся число гильденов.

#### Пример

Марина побеждает в аукционе за жёлтый тюльпан категории «В1», рыночная цена которого — 7 гильденов. Она предложила за него 12 гильденов, значит, разница между рыночной ценой и её ставкой равна 5 гильденам.



Только Андрей, Борис и Марина участвовали в этом аукционе. Если 5 разделить на 2 и округлить вниз, получится 2, так что Андрей и Борис должны получить по 2 гильдена из банка.



Если бы Марина решила купить этот тюльпан в долг, она бы одолжила в банке 12 гильденов и положила их на карту тюльпана вместе со своим жетоном покупок. Однако Андрей и Борис всё равно получили бы по 2 гильдена из банка.

## 4. Фаза подготовки к новому раунду

В этой фазе цены на тюльпаны меняются в зависимости от количества оставшихся на рынке тюльпанов каждого цвета. Затем вы должны поместить непроданные тюльпаны в сброс.


### 4.1 Реакция рынка

1. Посчитайте карты тюльпанов каждого цвета, оставшиеся в рядах «Следующая поставка», «Новые поступления» и «Поступления от торговцев». **Карты каждого цвета считайте отдельно.**
2. Фишку цены того цвета, карт которого на рынке осталось **больше всего**, передвиньте на 1 клетку **левее** в таблице рыночных цен. Если тюльпаны двух цветов представлены в равном количестве, обе фишки соответствующих цветов передвиньте на 1 клетку левее.
3. Фишка цены того цвета, тюльпанов которого осталось **меньше всего** на рынке, передвиньте на 1 клетку **правее** в таблице рыночных цен. Если тюльпаны двух цветов представлены в равном количестве, обе фишки соответствующих цветов передвиньте на 1 клетку правее.
4. Если карт всех трёх цветов поровну, передвигать фишки цены в этот ход не нужно.

Сегмент цены не может стать ниже «I» или выше «VII». Если фишка должна сдвинуться левее клетки «I» или правее клетки «VII», её нужно оставить на своём месте.

### 4.2 Сброс тюльпанов

Поместите все карты тюльпанов из рядов «Новые поступления» и «Поступления от торговцев» в стопку сброса карт тюльпанов. Этот раунд заканчивается, и начинается фаза обновления рынка следующего раунда.



#### Пример

Фишки цен расположены следующим образом: фишка красного цвета на клетке «II», белого — на клетке «III», а жёлтого — на клетке «IV». Во всех рядах больше всего карт тюльпанов жёлтого цвета, так что жёлтая фишка цены должна переместиться на 1 клетку левее. Но так как клетки «I» и «III» уже заняты, она перемещается на клетку «I». Карт белых и красных тюльпанов поровну и меньше, чем карт жёлтых тюльпанов, так что цена обоих этих цветов повышается на 1 сегмент. Теперь у жёлтых тюльпанов сегмент цены «I», у красных — «III» и у белых — «IV».

## Конец игры

Игра немедленно заканчивается, когда выполняется одно из следующих условий:

- любой игрок покупает карту тюльпана «Королева ночи»;
- была раскрыта карта «Взрыв пузыря».

### Покупка «Королевы ночи»

Если у вас в фазе закупок больше 120 гульденов и нет купленных в долг тюльпанов, вы можете купить карту «Королевы ночи» и немедленно выиграть игру.

1. Объявите, что хотите купить карту чёрного тюльпана, и покажите достаточное количество гульденов.
2. Если 2 и более игроков хотят купить эту карту одновременно, карту получает тот, у кого больше гульденов. Если гульденов поровну, объявляется ничья.

### Взрыв пузыря

Если в фазе событий игроки открывают карту «Взрыв пузыря», это означает, что рынок тюльпанов обвалился и никто не хочет больше их покупать. Поэтому игра **немедленно заканчивается**. Вы должны немедленно выкупить все купленные вами в долг тюльпаны. После этого подсчитайте количество гульденов, которые остались у вас за ширмой. Учтите, что карты тюльпанов за **ширмами игроков ничего не стоят**.

Игрок, у которого больше всего гульденов, побеждает. Если у нескольких игроков поровну гульденов, объявляется ничья.

#### Пример

У Андрея есть 81 гульден и нет карт тюльпанов.

У Бориса есть 55 гульденов, а также 5 карт тюльпанов, которые не приближают его к победе — они ничего не стоят и не приносят ему дополнительных гульденов.

У Марины 90 гульденов, но у неё есть купленный в долг тюльпан, за который она должна отдать в банк 15 гульденов. В итоге у неё остаётся 75 гульденов.

У Дениса 113 гульденов, но у него есть 2 купленных в долг тюльпана за 17 и 9 гульденов соответственно. Его долг составляет 26 гульденов. Таким образом, его итоговый счёт — 87 гульденов.

В этой игре одержал победу Денис.

## Дополнительные правила

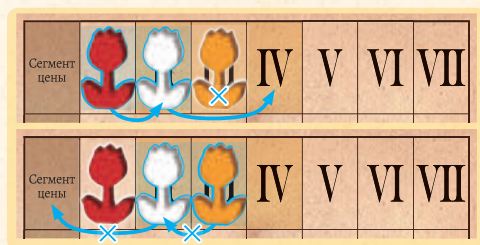
Если вы — опытные игроки, можете играть с этими правилами, чтобы разнообразить игровой процесс.

### Ранняя реакция рынка

После того как вы случайным образом разместите фишки цен и раздадите карты тюльпанов при подготовке к игре, скорректируйте рыночные цены в зависимости от количества тюльпанов каждого цвета на рынке, как на этапе «Реакция рынка» фазы «Подготовка к новому раунду», до того, как откроете первую карту события.

### Отваживание инвестиций

В фазу продаж нельзя напрямую продать купленные в долг тюльпаны и на рынок, и коллекционерам. Вы **должны** сначала выкупить их у банка, прежде чем продавать.



## Создатели игры

**Автор игры:** Коё

**Продюсеры:** AFONG, Деснет Аманэ

**Художник:** Котори Нейко

**Дизайнеры-верстальщики:** Лио, Деснет Аманэ

**Переводчик на английский язык:** Деснет Аманэ

**Вычитка:** Лорна Вонг

Особая благодарность выражается Чен Чи Фан, GxAllen, Слайм Ян

**Игру тестировали:** Beta\_Bear, Чу-Лан Као, Джерри Ли, Цай Хувэй Чианг, а также члены группы плейтеста TBD



©2017, 2022  
Moaideas Game Design  
www.moaideas.net  
PO Box 44-2214  
Taipei City 10699  
Taiwan

## Часто задаваемые вопросы

### 1. Что произойдёт, если все мои 3 жетона покупок окажутся на купленных в долг тюльпанах?

Вы не сможете больше выкладывать жетоны покупок в фазе покупок, пока не выкупите их у банка. Но вы можете выкупить их в любой момент игры, например когда настанет ваша очередь выкладывать жетон покупок, и таким образом получить возможность поучаствовать в покупке.

### 2. Стопка коллекционеров с бонусом «+20» состоит из 1 карты. Что произойдёт после того, как игрок продаст тюльпаны коллекционеру-дворянину?

Вы больше не сможете получить этот бонус, так как в игре больше нет карт коллекционеров с бонусом «+20». Продолжайте игру с оставшимися стопками карт коллекционеров.

## ТЮЛЬПАНОМАНИЯ

### Русское издание: ООО «Мир Хобби»

**Общее руководство:** Михаил Акулов

**Руководство производством:** Иван Попов

**Директор издательского департамента:** Александр Киселев

**Главный редактор:** Валентин Матюша

**Выпускающий редактор:** Анастасия Егорова

**Дополнительная вычитка:** Юлия Колесникова

**Переводчик:** Анна Яковлева

**Главный дизайнер-верстальщик:** Иван Суховой

**Дизайнер-верстальщик:** Дмитрий Ворон

**Корректор:** Ольга Португалова

**Директор по развитию бизнеса:** Сергей Тягунов

Если вы придумали настольную игру и желаете, чтобы она была издана, пишите на [newgame@hobbyworld.ru](mailto:newgame@hobbyworld.ru)

Особая благодарность выражается Илье Карпинскому.

Перепечатка и публикация правил, компонентов и иллюстраций игры без разрешения правообладателя запрещены.

Версия правил 1.0



© 2022 ООО «Мир Хобби».

Все права защищены.

[hobbyworld.ru](http://hobbyworld.ru)

# Справочник

## Описание карт коллекционеров



**Дворянин**  
Соберите тюльпаны категорий «А», «В1» и «В2» одного цвета.



**Священник**  
Соберите 3 тюльпана категории «В» любого сорта, но одного цвета.



**Богатая горожанка**  
Соберите 3 тюльпана категорий «В» любого сорта, но трёх разных цветов.



**Дочь торговца**  
Соберите тюльпаны категорий «В1», «В2» и «С» любого сорта, но одного цвета.



**Служанка**  
Соберите тюльпаны категорий «С1», «С2» и «С3» одного цвета.



**Учёный**  
Соберите 3 тюльпана разных цветов, но одной категории и сорта.



**Студент**  
Соберите 3 тюльпана категории «С» любого сорта, но одного цвета.



**Трактирщик**  
Соберите 3 тюльпана категории «С» любого сорта, но трёх разных цветов.

## Описание карт событий



**Рост:** передвиньте фишку цены соответствующего цвета на 1 клетку правее.



**Скачок:** передвиньте фишку цены самого дешёвого цвета на 2 клетки правее.



**Взрыв пузыря:** игра немедленно заканчивается.




**Обвал:** передвиньте фишку цены самого дорогого цвета на 2 клетки левее.

## Состав колоды тюльпанов



**Категория «А»**  
2 карты 1 сорта каждого цвета.



**Категория «В»**  
3 карты 2 сортов каждого цвета.



**Категория «С»**  
3 карты 3 сортов каждого цвета.

В состав игры входят 17 тюльпанов каждого цвета.

## Состав колоды событий



1 карта «Взрыв пузыря» и 1 карта «Скачок»



2 карты «Рост» каждого цвета



3 карты «Обвал»

В колоде событий всегда должно быть 10 карт, так как 1 карта убирается из игры во время подготовки. Карта «Взрыв пузыря» замешивается с 2 нижними картами колоды событий.