

aceline

Пайдалану
бойынша нұсқаулық

Aceline FH-2000B

жылытқыш

желдеткіш

Құрметті сатып алушы!

Біздің өнімді таңдағаныңыз үшін алғыс айтамыз.

Біз Сізге сапалы, функционалды және жоғары талаптарға сәйкес әзірленген және жасалған өнімдер мен құрылғыларды ұсынуға қуаныштымыз. Пайдалануды бастамас бұрын, Сіздің қауіпсіздігіңізге қатысты маңызды ақпаратты, сондай-ақ өнімді дұрыс пайдалану және оған күтім жасау бойынша ұсыныстарды қамтитын осы нұсқаулықты мұқият оқып шығыңыз. Осы Нұсқаулықтың сақталуына назар аударыңыз және оны өнімді одан әрі пайдалану кезінде анықтамалық материал ретінде пайдаланыңыз.

Құрылғы мақсаты

Жылытқыш желдеткіш ішкі кеңістікті жылытуға арналған.

Сақтық шаралары


1. Құрылғыны қуат көзіне қоспас бұрын, үйдегі қуат көзінің кернеуі техникалық сипаттамаларға сәйкес келетініне көз жеткізіңіз.
2. Қуат кабелін құрылғының ыстық бөлігінен мүмкіндігінше алыс ұстаңыз.
3. Құрылғыны ваннада, душта немесе бассейннің жанында пайдаланбаңыз.
4. Құрылғыны ваннаға немесе суы бар ыдысқа түсіп кетуі мүмкін жерге қоймаңыз.
5. Құрылғы қосулы және жұмыс істеп тұрған кезде, құрылғының бетіне және басқару қорабының бетіне ылғал қолмен немесе дененің кез келген бөлігін ұстамаңыз.
6. Қызып кетпеу үшін құрылғыны жаппаңыз.
7. Құрылғы жұмыс істеп тұрғанда киімді кептірмеңіз.
8. Ықтимал өрттің алдын алу үшін ауа кіретін және шығатын жерлерді жаппаңыз. Құрылғы ұзақ уақыт бойы пайдаланылмаған кезде оны таза, құрғақ жерге қою керек.
9. Құрылғыда қандай да бір ақауларды байқасаңыз, оны пайдалануды дереу тоқтатып, уәкілетті қызмет көрсету орталығына хабарласыңыз.
10. Құрылғыны тек үйде пайдалануға болады.
11. Құрылғыны ұзын қадалы кілемге қоймаңыз.
12. Құрылғыны пайдаланған кезде оны тегіс жерге қойыңыз.
13. Өрттің алдын алу үшін құрылғыны перделердің немесе перделердің жанына қоймаңыз.
14. Жұмыс істейтін құрылғыны розетканың астына қоймаңыз.
15. Жұмыс істейтін құрылғыны жанғыш сұйықтықтардың жанына қоймаңыз.
16. Құрылғыны жылжитқанда ашаны розеткадан суырыңыз.
17. Егер көзге көрінетін зақым болса, құрылғыны пайдаланбаңыз.
18. Құрылғы балалардың немесе физикалық, сенсорлық немесе ақыл-ой қабілеттері шектеулі адамдардың қауіпсіздігіне жауапты басқа адамдардың қадағалауынсыз пайдалануына арналмаған.
19. Балаларға құрылғымен ойнауға рұқсат бермеңіз.
20. Құрылғыны қараусыз немесе ұйқы кезінде жұмыс істеп тұрған күйде қалдырмаңыз.

21. Қысқа тұйықталуды болдырмау үшін желдеткіш қыздырғышпен қатар қуатты электр құрылғыларын қоспаңыз.
22. Желдеткіш қыздырғышты қосқанда ұзартқыш сымды пайдаланбаңыз, себебі бұл өрт қаупі.
23. Құрылғы тұрақты бекітуді қажет етпейді.

Техникалық сипаттамалары


- Үлгісі: FH-2000B.
- Сауда белгісі: Aceline.
- Номиналды қуат: 2000 Вт.
- Жұмыс режимдері: 1000 Вт, 2000 Вт.
- Желі параметрлері: 220–240 В, 50 Гц.
- Қорғаныс класы: II.
- Қорғау дәрежесі: IPX0.
- Қуат сымының қондырма түрі: Y.

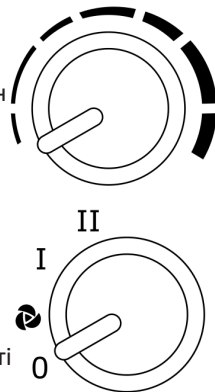
Құрылғы схемасы



1. Тасымалдау тұтқасы.
2. Тор.
3. Қуат көрсеткіші.
4. Температура реттегіші.
5. Жұмыс режимінің қосқышы.

Пайдаланушы нұсқаулығы

1. Желдеткіш жылытқышты тегіс, тұрақты бетке қойыңыз.
2. Құрылғының қалыпты жұмыс істеуі үшін жеткілікті желдету болуы керек. Құрылғының бүйірлерінен кемінде 50 см және құрылғының алдыңғы жағынан кедергіге дейін 120 см қалдырыңыз. Құрылғының желдеткіш саңылауларын жаппаңыз немесе оны жанғыш заттардың жанына қоймаңыз.
3. Желдеткіш жылытқышты электр желісіне қосыңыз.
4. Қажетті қызу деңгейін орнату үшін температура реттегішін сағат тілімен бұраңыз.
5. Ауыстырғышты режимдердің біріне орнатыңыз:
 - : суық ауа;
 - I: қыздырудың орташа дәрежесі (1000 Вт қуатта);
 - II: қыздырудың жоғары дәрежесі (2000 Вт қуатта).
6. Бөлме температурасы сізге ыңғайлы болған кезде, құрылғы сөнгенше температура реттегішін ең төменгі параметрге баяу бұраңыз.
7. Термостат автоматты түрде бөлме температурасын қажетті деңгейде ұстап тұрады.
8. Құрылғыны өшіру үшін қосқышты «0» күйіне қойыңыз.



Ескертпе: бұл құрылғыда орнатылған қызып кетуден қорғаныс бар. Қыздыру температурасы критикалық мәнге жеткенде, қыздырғыш автоматты түрде өшеді. Құрылғыны қайта іске қосу үшін:

1. Ауыстырғышты «0» күйіне бұраңыз.
2. Құрылғыны желіден ажыратыңыз және ол толығымен суығанша күтіңіз.
3. Толық салқындағаннан кейін құрылғыны желіге қайта қосып, нұсқауларға сәйкес пайдаланыңыз.

Назар аударыңыз:

- Құрылғыны қоспас бұрын, одан барлық орауыш материалдың алынғанына көз жеткізіңіз.
- Алғаш рет пайдаланған кезде немесе ұзақ уақыт әрекетсіздіктен кейін қосқанда, жағымсыз иіс немесе аздаған түтін пайда болуы мүмкін.
- Бұл қалыпты жағдай. Бөлменің жақсы желдетілетініне көз жеткізіңіз.
- Жұмыс кезінде құрылғыны еңкейтпеңіз немесе аудармаңыз.

Күтім және тазалау

- Тазалау алдында әрқашан құрылғыны розеткадан ажыратып, суығанша күтіңіз.
- Қыздырғыш торларын құрғақ шүберекпен сүртіңіз.
- Ешбір жуғыш заттарды немесе абразивті заттарды қолданбаңыз.
- Құрылғыға су мен шаң кірмеу керек.

Сақтау

- Сақтау алдында әрқашан құрылғыны өшіріп, оны толығымен суытыңыз.
- Құрылғы ұзақ уақыт бойы пайдаланылмайтын болса, оны пайдаланушы нұсқаулығымен бірге түпнұсқалық қаптамасына салып, құрғақ, желдетілетін жерде сақтаңыз.
- Құрылғыны шаңды ортада сақтамаңыз.

Монтаждау, сақтау, тасымалдау (тасу), өткізу және кәдеге жарату ережелері мен шарттары

- Құрылғы қандай да болмасын монтаждауды немесе бекітуді талап етпейді.
- Құрылғыны қаптамада, өндірушінің және тұтынушының жылытылатын үй-жайларында ауаның 5 °C және 40 °C аралығындағы температурада және ауаның 80%-дан аспайтын салыстырмалы ылғалдылығында сақтау керек. Үй-жайда жемірілуді тудыратын жегі қоспалар (қышқылдардың, сілтілердің булары) болмауы тиіс.
- Құрылғының тасымалдануы құрғақ ортада жүзеге асырылуы тиіс.
- Құрылғы ұқыпты өңдеуді талап етеді, оны шаң, кір, соққы, ылғал, от және т.б. әсерінен қорғаңыз.
- Құрылғыны сату жергілікті заңнамасына сәйкес жүргізілуі керек.
- Бұйымның қызмет ету мерзімі аяқталғаннан кейін оны қарапайым тұрмыстық қоқыспен бірге тастауға болмайды. Оның орнына, ол федералды немесе жергілікті заңнамаға сәйкес қайта өңдеу және қайта өңдеу үшін электрлік және электронды жабдықты тиісті қабылдау бекетіне қайта өңдеуге жіберіледі. Осы бұйымды дұрыс кжоюды қамтамасыз ете отырып, сіз табиғи ресурстарды үнемдеуге және қоршаған ортаға және адамдардың денсаулығына зиян келтірмеуге көмектесесіз. Бұл бұйымды қабылдау және жою бекеттері туралы қосымша ақпаратты жергілікті муниципалды органдардан немесе тұрмыстық қалдықтарды шығаратын кәсіпорыннан алуға болады.
- Құрылғының ақаулығы анықталған жағдайда, тез арада авторландырылған сервистік орталыққа хабарласу немесе құрылғыны кәдеге жарату керек.

Қосымша ақпарат

Өндіруші: ЦЫСИ ДЭЛАН ЭЛЕКТРИКАЛ ЭППЛАЙЕНСИЗ КО., ЛТД.
22-1 каб., Цзиньшуйай ғим., Байша көш., Цыси, Нинбо қ., Чжэцзян пров., Қытай.

Қытайда жасалған.

Импортер / юр. лицо, принимающее претензии в Республике Казахстан:
ТОО «ДНС КАЗАХСТАН», г. Астана, р-н Сарыарқа, пр-т Сарыарқа, зд. 12,
Республика Казахстан.

Импорттаушы / Қазақстан Республикасында талаптар қабылдайтын заңды тұлға:
«DNS QAZAQSTAN (ДНС КАЗАХСТАН)» ЖШС, Астана қ-ы, Сарыарқа ауданы,
Сарыарқа д-лы, 12 Ғ-т, Қазақстан Республикасы.

Адрес электронной почты / электронды пошта мекен-жайы: info@dns-shop.kz

Тауар КО ТР (ЕАЭО) талаптарына сәйкес келеді.

Өнімнің сыртқы түрі мен техникалық сипаттамалары ескертусіз өзгертілуі мүмкін.

Құрылғының мазмұны алдын ала ескертусіз өзгеруі мүмкін.



Өндіріс күні пайдаланушы нұсқаулығының орыс тіліндегі нұсқасында көрсетілген. V.7

Кепілдік талоны

SN/IMEI: _____

Кепілдікке қойылған күні: _____

Өндіруші бүкіл кепілдік мерзімі ішінде құрылғының үздіксіз жұмыс істеуіне, сондай-ақ материалдар мен жинақтарда ақаулардың болмауына кепілдік береді. Кепілдік кезеңі бұйымды сатып алған сәттен басталады және тек қана жаңа өнімдерге қолданылады.

Кепілдік қызмет көрсетуге пайдаланушы нұсқаулығына сәйкес бұйымды пайдалану шартымен кепілдік мерзімі ішінде тұтынушының кесірінен істен шықпаған элементтерді тегін жөндеу немесе ауыстыру кіреді. Элементтерді жөндеу немесе ауыстыру уәкілетті сервистік орталықтардың аумағында жүргізіледі.

Кепілдік мерзімі: 12 ай.

Пайдалану мерзімі: 48 ай.

Сервистік орталықтардың өзекті тізімі келесі мекенжай бойынша:

<https://www.dns-shop.kz/service-center/>

Кепілдік міндеттемелер және тегін сервистік қызмет көрсету, егер оларды ауыстыру бұйымды бөлшектеуге байланысты болмаса, тауардың жиынтықтылығына кіретін, төменде аталған керек-жарақтарға қолданылмайды:

- ҚБП (Қашықтан басқару пультіне) арналған қуат элементтері (батареялар).
- Жалғағыш кәбілдер, антенналар және оларға арналған жалғастырғыш тетіктер, құлаққаптар, микрофондар, «HANDS-FREE» құрылғылары; жиынтықта жеткізілетін әртүрлі типтегі ақпарат тасымалдағыштар, бағдарламалық құрал (БҚ) және драйверлер (бұйымның қатты магниттік дискілердегі жинақтағышқа алдын ала орнатылған БҚ-ны қоса алғанда, бірақ онымен шектелмей), сыртқы енгізу-шығару құрылғылары және манипуляторлар.
- Қаптар, сөмкелер, белдіктер, тасымалдауға арналған баулар, монтаждық керек-жарақтар, құрал-саймандар, бұйымға қоса берілетін құжаттама.
- Табиғи тозуға ұшырайтын шығын материалдары мен бөлшектер.



Өндіруші келесі жағдайларда кепілдік міндеттемелерге ие болмайды:

- Кепілдік мерзімі аяқталды.
- Егер жеке (тұрмыстық, отбасылық) қажеттіліктерге арналған бұйым кәсіпкерлік қызметті жүзеге асыру үшін, сондай-ақ оның тікелей міндетіне сәйкес келмейтін басқа мақсаттарда пайдаланылған болса.
- Өндіруші бұйымды пайдалану кезінде пайдаланушы нұсқаулығының талаптарын бұзу, бұйымды орнату және оған қызмет көрсету жөніндегі ұсынымдарды, қосу ережелерін (бұйымның өзіне де, онымен байланысты бұйымдарға да сәйкес келмейтін желілік кернеудің әсері нәтижесінде туындаған қысқа тұйықталулар), бұйымды сақтау және тасымалдау кезінде өнім иесі және/немесе үшінші тұлғалар шеккен ықтимал материалдық, моральдық және өзге де зиян үшін жауапты болмайды.
- Механикалық зақымданудың барлық жағдайлары: өнімді пайдалану кезінде алынған сызаттар, жарықтар, деформациялар, соққы іздері, майысулар, кептелістер және т.б.
- Түрлендірулерді, рұқсат етілмеген жөндеулерді осындай жұмыстарды жүргізуге уәкілетті емес адамдар жүргізген жағдайлар. Егер ақаулық конструкцияны немесе бұйымның схемасын өзгерту, Өндіруші қарастырмаған сыртқы құрылғыларды қосу, Қазақстан Республикасының заңнамасына сай сәйкестік сертификаты жоқ құрылғыны пайдалану салдарынан туындаған болса.
- Егер бұйымның ақауы еңсерілмейтін күштің әсерінен (табиғи элементтер, өрт, су тасқыны, жер сілкінісі, тұрмыстық факторлар және Өндірушіге тәуелді емес басқа жағдайлар) немесе Өндіруші болжай алмаған үшінші тұлғалардың әрекеттерінен туындаса. Бұйымның толық немесе ішінара істен шығуына алып келген бұйымның ішіне бөгде заттардың, өзге денелердің, заттектердің, сұйықтықтардың, жәндіктердің немесе жануарлардың түсуінен, агрессивті ортаның әсерінен, жоғары ылғалдылықтан, жоғары температуралардан туындаған ақау.
- Бұйымды сәйкестендіру (сериялық нөмірі) жоқ немесе сәйкес келмейді. Егер зақымданулар (кемшіліктер) зиянды бағдарламалық қамтаманың; БҚ ұсынушысының осы қызметті ұсынбауына байланысты мүмкіндігінсіз бұйымның бағдарламалық ресурстарына қолжетімділіктің болмауына әкеп соққан құпиясөздерді (кодтарды) оларды жинау/қалпына келтіру мүмкіндігінсіз орнату, ауыстыру немесе жою әсерінен туындаса.
- Егер жұмыстың ақаулықтары қуат беруші, кабельдік, телекоммуникациялық желілердің, радиосигнал қуатының стандарттарға немесе техникалық регламенттеріне сәйкес келмеуінен, оның ішінде бедер ерекшеліктерінен және басқа да осыған ұқсас сыртқы факторлардан, бұйымның желі әрекет ететін шекарада немесе аймақтан тыс жерде пайдаланылуынан туындаған болса.
- Егер зақымданулар стандартты емес (түпнұсқалық емес) және/немесе сапасыз (зақымданған) шығыс материалдарын, керек-жарақтарды, қосалқы бөлшектерді, қуат беру элементтерін, әртүрлі үлгідегі ақпарат тасымалдағыштарды (CD, DVD дискілерді, жад карталарын, SIM карталарын, картридждерді) қоса алғанда пайдаланудан туындаса.
- Егер кемшіліктер үйлесімсіз контентті (әуендерді, графиканы, бейне және басқа файлдарды, Java қосымшаларын және оларға ұқсас бағдарламаларды) алуға, орнатуға және пайдалануға байланысты туындаған болса.
- Осы бұйыммен жанасып жұмыс істейтін басқа жабдыққа келтірілген залалға.

