РУКОВОДСТВО ПО ЭКСПЛУАТАЦИИ ПОТОЛОЧНЫХ ЭЛЕКТРООБОГРЕВАТЕЛЕЙ

ALMAC

ТОВАР СЕРТИФИЦИРОВАН

Изготовитель ООО «АЛМАК» г. Рязань

www.almacteplo.ru

НАЗНАЧЕНИЕ ИЗДЕЛИЯ

Инфракрасные обогреватели используются в качестве основного или дополнительного обогрева. Инфракрасные обогреватели могут использоваться для обогрева практически любых помещений с соблюдением норм безопасности. Квартиры, дачи, спортивные сооружения, административно-офисные помещения, торгово-выставочные комплексы, производственные корпуса, крытые рынки, животноводческие фермы и многое другое может быть согрето экономичным теплом инфракрасных обогревателей, там, где требуется строгое соблюдение температурного режима.

МЕРЫ БЕЗОПАСНОСТИ

Использовать «ИК» обогреватель только по назначению.

1. Не допускайте касания питающего кабеля к корпусу и теплоизлучающей пластине «ИК» обогревателя.
2. Не прикасайтесь к теплоизлучающей пластине «ИК» обогревателя во время его работы.
3. Не протирайте теплоизлучающую пластину «ИК» обогревателя легковоспламеняющимися жидкостями во время эксплуатации.
4. В помещениях с повышенной опасностью не допускайте эксплуатацию «ИК» обогревателя без заземления.
5. Подключение должно производиться только квалифицированными специалистами в соответствии с «Правилами устройства электроустановок» и «Правилами техники безопасности при эксплуатации электроустановок».

УСТРОЙСТВО «ИК» ОБОГРЕВАТЕЛЯ

Обогреватель «ALMAC» состоит: из экструзионного высокоточного алюминиевого корпуса (1), покрытого жаростойкой краской; элементов крепления к потолку – кронштейн (2); низкотемпературного ТЭНа (3), вмонтированного в теплоизлучающую пластину (4); теплоизолятора (5); защитной алюминиевой крышки с клеммником для подключения обогревателя к сети (6) и без клеммника (7).

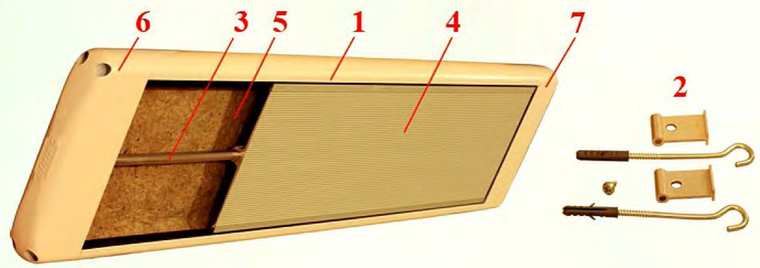

КОМПЛЕКТАЦИЯ

1. Электрический «ИК» обогреватель ..... 1 шт.
2. Крепёжный комплект ..... 1 шт.
3. Руководство по эксплуатации ..... 1 шт.

Терморегулятор в комплект не входит (приобретается отдельно).

Устанавливаемая мощность обогревателей для жилых помещений – 100 Вт на 1 м² (при условии соблюдения норм по теплоизоляции данного объекта). Точный подбор производится на основании теплотехнического расчета помещения.

ТЕХНИЧЕСКИЕ ХАРАКТЕРИСТИКИ.

модель	Ток, А	Напряжение, В	Длина волн излучения, мкм	Мощность, Вт	Габариты, мм	Вес нетто, кг	Min высота подвеса, м
«ALMAC» ИК 5	2,3	220	5-10	500	730×160×30	1,6	2,2
«ALMAC» ИК 8	3,6			800	980×160×30	2,3	
«ALMAC» ИК 11	4,6			1000	1330×160×30	3,2	
«ALMAC» ИК 13	5,9			1300	1640×160×30	3,8	
«ALMAC» ИК 16	6,8			1500	1930×160×30	4,8	

Дистрибьютор Алмак: www.MirNagreva.ru +7 (495) 798-27-55

УКАЗАНИЕ О ПОДКЛЮЧЕНИИ

- Несколько обогревателей подключаются ПАРАЛЛЕЛЬНО.
- Сечение провода для подключения в клемму WAGO 1,0 мм² …. 2,5 мм².
- Исключите касание руками излучающей пластины, желательно монтировать обогреватель в чистых ХБ перчатках **(в противном случае отпечатки рук после включения обогревателя появятся на пластине в виде коричневатых пятен).**

1. Вставить в технологический паз два подвеса.



2. Закрепить на потолке два полукольца на расстоянии 500….1300 мм (в зависимости от модели) и подвесить обогреватель.



3. Подключение обогревателя к электричеству с помощью терморегулятора **ALMAC IMA – 1.0** (клеммы обогревателя – полярность значения не имеет).



Установить терморегулятор на высоте примерно **1,2 метра** от пола таким образом, чтобы он не попадал в зону прямого действия обогревающих инфракрасных лучей.

ВНИМАНИЕ! При первом включении необходимо выставить терморегулятор на максимум и не выключать обогреватель в течение 5…7 часов. За это время из прибора испарится технологическая смазка (слабый запах обгорания). После этого проветрите помещение.

ВНИМАНИЕ! При эксплуатации может слышаться легкое потрескивание в момент нагрева или остывания, исчезающее с выходом на рабочий режим **около 15 минут.**

ВНИМАНИЕ! При подвесе к потолку из легко плавящихся материалов (полистирольные плитки, ПВХ панели, натяжные потолки и т.п.) или под кабель-каналами из ПВХ необходимо увеличить расстояние между потолком и корпусом обогревателя (при помощи цепочки, тросика, проволоки и т.п.) **минимум до 100 мм.**

ЭКСПЛУАТАЦИЯ И ТЕХНИЧЕСКОЕ ОБСЛУЖИВАНИЕ

«ИК» обогреватели «ALMAC» практически не нуждаются в обслуживании. Для его надежной работы необходимо выполнять нижеследующий пункт **(только после отключения от электросети):**

- при загрязнении корпуса пыль протирать влажной ветошью, а теплоизолирующую пластину – спиртом.

ПРАВИЛА ХРАНЕНИЯ

Хранить «ИК» обогреватель необходимо в заводской упаковке, в помещении с диапазоном температур от -50°С до + 50°С, при влажности не более 80 %.

ГАРАНТИЙНЫЕ ОБЯЗАТЕЛЬСТВА

Производитель гарантирует отсутствие дефектов в работе изделия в течение 5 лет с момента покупки.

Если в течение этого гарантийного срока в изделии обнаружатся дефекты в работе по вине производителя, продающая организация бесплатно отремонтирует это изделие или заменит его при наличии штампа продажи.

УСЛОВИЯ ГАРАНТИИ

Настоящая гарантия действительна только по предъявлению оригинальной накладной.

Гарантия недействительна в случае:

1) внесения любых изменений в конструкцию изделия со стороны покупателя;

2) неправильной эксплуатации, использования изделия не по назначению или не в соответствии с руководством по эксплуатации, а также эксплуатации изделия с нарушениями норм безопасности;

3) ремонта, произведенного неуполномоченными на то сервисными центрами или дилерами;

4) несчастных случаев, удара молнии, затопления, пожара и иных причин, находящихся вне контроля производителя;

5) дефектов, полученных во время транспортировки прибора заказчиком (за исключением случаев, когда она производится уполномоченными на то дилерами или производителем);

6) дефектов системы, в которой использовалось изделие;

7) эксплуатации при напряжении более 20% от номинального и влажности более 90% .

Изменение цвета излучающей пластины не влияет на работоспособность обогревателя и не является гарантийным случаем.
Причина - загрязнение и подгорание пыли на поверхности пластины.

Производитель имеет право вносить изменения в конструкцию обогревателя, не ухудшающие его технические характеристики.

ГАРАНТИЙНЫЙ ТАЛОН

I. А. Изделие принято на гарантийное обслуживание: _____
(организацией)
_____
(адрес организации)
Проявление дефекта: _____

Дата поступления: _____ Дата выдачи: _____

Подпись: _____

М.П.

II. Б. Изделие принято на гарантийное обслуживание: _____
(организацией)
_____
(адрес организации)
Проявление дефекта: _____

Дата поступления: _____ Дата выдачи: _____

Подпись: _____

М.П.

Дистрибьютор Алмак:
«Мир Нагрева»
www.MirNagreva.ru
+7 (495) 798-27-55 (все регионы)
+7 (495) 790-50-34 (г. Москва)
+7 (812) 984-69-26 (г. Санкт-Петербург)
+7 (8452) 37-44-39 (г. Саратов)
8 (800) 444-73-69 (бесплатно по РФ)