HIPER



ИНСТРУКЦИЯ ПО ЭКСПЛУАТАЦИИ

Модель: RAPSODY SX3 BLACK

КОМПЛЕКТАЦИЯ



Акустическая
система



Инструкция
по эксплуатации

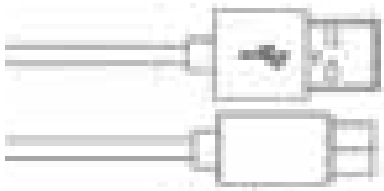

Порт зарядки:
USB Type-C

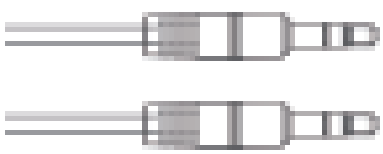

minijack 3.5 мм
аудиокабель

ИНФОРМАЦИЯ ПО ТЕХНИКЕ БЕЗОПАСНОСТИ

- Не используйте агрессивные чистящие средства для чистки колонки.
- Не допускайте нагревания данного изделия или его близость к источникам огня, например, к кухонным плитам.
- Не подвергайте этот продукт воздействию прямых солнечных лучей в течение длительного времени.
- Не бросайте этот продукт в огонь во избежание взрыва.
- Не пытайтесь разбирать этот продукт для внесения каких-либо изменений.
- Если вы не планируете использовать этот продукт в течение длительного времени, храните его в сухом месте и заряжайте не реже одного раза в месяц, чтобы продлить срок его службы.

ВНИМАНИЕ

При неправильном обращении батарея может служить источником повышенной опасности!

Производитель оставляет за собой право менять технические характеристики, внешний вид и комплектацию устройства без предварительного уведомления.

Дата производства (месяц, год): последние 6 цифр серийного номера.

ТЕХНИЧЕСКИЕ ХАРАКТЕРИСТИКИ

Модель:	RAPSODY SX3 BLACK
Торговая марка:	HIPER
Источники звука:	Bluetooth 5.4; USB-A флешка; mini-Jack 3.5mm
Мощность:	10 Вт (2 x 5 Вт)
Динамики:	3Ω, 5 Вт, 52мм
Аккумулятор:	2400 мАч, 3.7В
Время работы:	9 ч
Время зарядки:	2 ч
Порт зарядки:	USB Type-C
Подсветка:	RGB LED подсветка
Управление:	кнопки, со смартфона
TWS (2 устройства вместе):	Да
Режим громкой связи:	Да
Режим Караоке:	Нет
Диапазон частот:	20 Гц – 20000 Гц
Чувствительность:	112±3дБ
Рабочая температура:	0 +50 °C
Степень защиты от влаги и пыли:	IPX4
Материал:	ABS пластик
Цвет:	черный
Размеры:	228 x 106 x 106 мм

ИНТЕРФЕЙС

1. Короткое нажатие: FM-радио
2. Включение / выключение питания
Двойное нажатие: сопряжение TWS
3. Громкость +/Следующая песня
4. RGB-подсветка
5. Громкость -/Предыдущая песня
6. Разъемы AUX, USB, microSD, Type-C

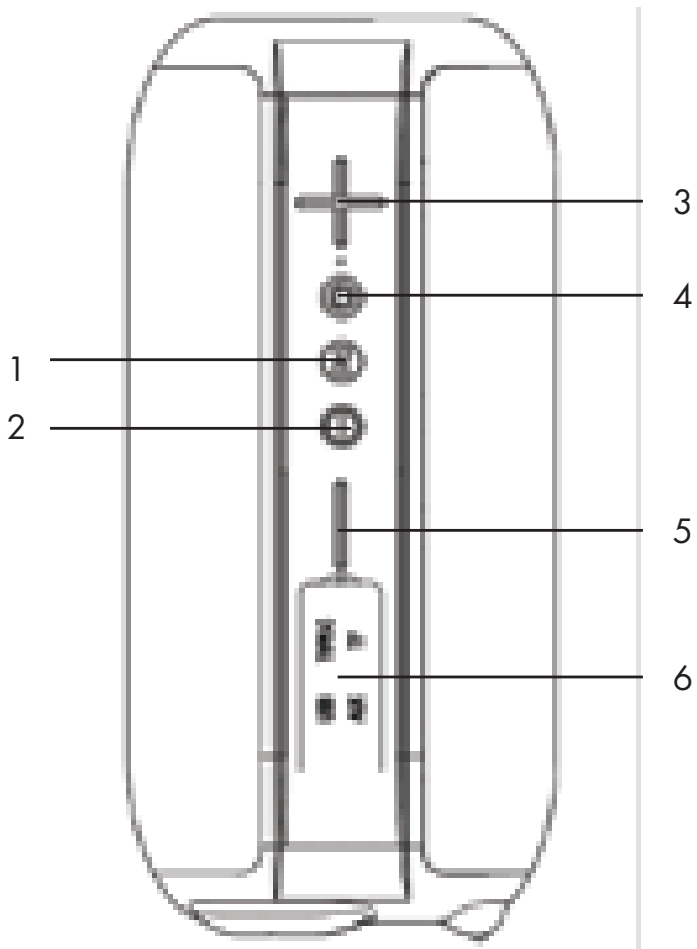

ФУНКЦИИ

ВКЛЮЧЕНИЕ / ВЫКЛЮЧЕНИЕ ПИТАНИЯ:
Для включения/выключения питания нажмите и удерживайте кнопку питания в течение 3 секунд.

БЕСПРОВОДНОЕ ПОДКЛЮЧЕНИЕ:
1. Нажмите и удерживайте кнопку питания Bluetooth-динамика, чтобы включить его, откройте настройки Bluetooth устройства, найдите "HIPER RAPSODY SX3" и выполните сопряжение с устройством. Как только сопряжение будет выполнено успешно, вы сможете начать использовать динамик.
2. Если вы успешно выполнили сопряжение с этим устройством, при следующем его использовании вам нужно будет только включить настройку Bluetooth устройства и громкоговоритель Bluetooth, и громкоговоритель автоматически выполнит сопряжение с устройством.

РЕЖИМ TWS
Если у вас 2 динамика, вы можете активировать функцию TWS, выполнив следующие действия.
1. Включите два динамика Bluetooth одновременно, не подключаясь ни к одному устройству Bluetooth.

2: Дважды щелкните на кнопке питания любого динамика Bluetooth. Когда вы услышите звуковой сигнал "di, di, di", это означает, что сопряжение TWS выполнено успешно.
3. Включите устройство Bluetooth, выполните поиск по "HIPER RAPSODY SX3" и подключитесь. После успешного подключения можно будет использовать два динамика одновременно.

ВОСПРОИЗВЕДЕНИЕ МУЗЫКИ:
1. При воспроизведении музыки коротко нажмите кнопку воспроизведения и паузы, чтобы приостановить воспроизведение, а затем нажмите кнопку еще раз, чтобы возобновить воспроизведение.
2. При воспроизведении музыки долго нажимайте "-", чтобы воспроизвести предыдущую композицию.
3. При воспроизведении музыки долго нажимайте "+", чтобы воспроизвести следующую композицию.
4. Короткое нажатие "-" уменьшит громкость.
5. Короткое нажатие "+" увеличит громкость.

ПЕРЕКЛЮЧАТЕЛЬ РЕЖИМОВ:
Динамик Bluetooth переключается в режим Bluetooth при каждом включении. Вставьте microSD-карту/USB-драйвер/вспомогательный вход, после чего автоматически подключится к microSD-карте/USB-драйверу/вспомогательному входу для воспроизведения песен в формате MP3.

ПОДСВЕТКА RGB
1. Кратковременно нажмите кнопку подсветки, чтобы изменить цвет.

2. Зарядите колонку с помощью зарядного кабеля от компьютера или адаптера постоянного тока (не входит в комплект поставки).

3. Bluetooth ожидает состояния сопряжения в течение 10 минут. При отсутствии подключения в течение этого времени происходит автоматическое выключение.

УСТРАНЕНИЕ НЕИСПРАВНОСТЕЙ

1. При неудачной попытке сопряжения выключите устройство, снова включите и установите Bluetooth-подключение еще раз. Для сопряжения пароль не используется или используется “0000”.

2. После первого успешного сопряжения акустическая система будет сохранена в списке Bluetooth-устройств Вашего мобильного телефона и будет соединяться автоматически.

3. Если отсутствует звук из динамиков, проверьте уровень громкости - он может быть нулевым.

ВАЖНО! Если произошел сбой в работе колонки, перезагрузите ее. Для этого нажмите и удерживайте кнопку “включить/выключить” в течение 10 секунд.

Наличие незначительного шума в паузах воспроизведения не является конструктивным дефектом, а определяется заводскими предустановками системы динамического шумоподавления.

ИНФОРМАЦИЯ О ГАРАНТИИ

УСЛОВИЯ ГАРАНТИЙНЫХ ОБЯЗАТЕЛЬСТВ

1. Гарантийные обязательства Изготовителя распространяются только на модели изделий, предназначенные «HIPER Technology Ltd» для поставок и реализации на территории Российской Федерации и стран таможенного союза, приобретенные в Российской Федерации и странах таможенного союза и прошедшие сертификацию на соответствие стандартам этих стран.
2. Под гарантийными обязательствами понимается дополнительное обязательство Изготовителя по устранению возникших по вине Изготовителя дефектов и неисправностей изделия без взимания платы с покупателя (потребителя).
3. Данный вид изделия не подлежит ремонту и в случае поломки или технических проблем подлежит замене в точке продажи при наличии заполненного гарантийного талона.
4. Замена изделия в период гарантийного срока (1 год) не ведет к установлению нового гарантийного срока.
5. Изготовитель не несет гарантийные обязательства в следующих случаях:

а. Если изделие, предназначенное для личных (бытовых, семейных) нужд, использовалось для осуществления предпринимательской деятельности, а также в иных целях, не соответствующих его прямому назначению;

б. В случае нарушения правил и условий эксплуатации, изделия, изложенных в кратком руководстве и другой документации, передаваемой покупателю (потребителю);

в. Если изделие имеет следы попыток ремонта;

г. Если дефект вызван изменением конструкции или подключением внешних устройств, не предусмотренных Изготовителем;
д. Если дефект вызван действием непреодолимых сил, несчастными случаями, умышленными или неосторожными действиями потребителя или третьих лиц;
е. Если обнаружены повреждения, вызванные воздействием влаги, высоких или низких температур, коррозией, окислением, попаданием внутрь изделия посторонних предметов, веществ, жидкостей, насекомых или животных.
6. «HIPER Technology Ltd» снимает с себя ответственность за возможный вред, прямо или косвенно нанесенный продукцией HIPER людям, домашним животным, имуществу в случае, если это произошло в результате несоблюдения правил и условий эксплуатации, установки изделия; умышленных или неосторожных действий покупателя (потребителя) или третьих лиц. Также «HIPER Technology Ltd» снимает с себя ответственность за возможный вред, прямо или косвенно нанесенный изделиями HIPER в результате изменения, повреждения или утраты данных и информации.

Изготовитель и его адрес:
«ХАЙПЕР Технолоджи Лимитед» 3905 Ту Эксчендж скуэр, 8 Конноут плэйс, Гонконг.

Филиал изготовителя: «ШЭНЬЧЖЭНЬ ХАЙПЕР ТЕХНОЛОДЖИ ЛИМИТЕД», Эт. 3, зд. 1, шоссе Хуан У 11, промпарк Ин Тао Чжи, р-н Лунган, г. Шэньчжэнь, пров. Гуандун, Китай.

Импортер: ООО “ДНС Лоджистик”
690068, Россия, Приморский край, г. Владивосток, проспект 100-летия Владивостока, дом 155, корпус 3, офис 5. Претензии принимает ИМПОРТЕР.
Адрес электронной почты: dns-logistic.llc@mail.dlogistix.com

Товар соответствует требованиям технического регламента Таможенного союза:
• ТР ТС 020/2011 «Электромагнитная совместимость технических средств».
• ТР ЕАЭС 037/2016 «Об ограничении применения опасных веществ в изделиях электротехники и радиоэлектроники».

Актуальный список сервисных центров по адресу:
https://www.dns-shop.ru/technical-support/
Страна производства: Китай. Срок гарантии 1 год. Срок службы 2 года. Дата производства зашифрована в первых 4х цифрах партийного номера: 1-2 — год; 3-4 — месяц.

ГАРАНТИЙНЫЙ ТАЛОН

Модель: _____

Дата и место приобретения: _____

_____

ВНИМАНИЕ!

гарантийный талон недействителен без печати продавца.

Штамп магазина/продавца:

©2024 HIPER Technology Ltd, Все права защищены.
Все торговые марки являются собственностью их владельцев.
Address: 3905 Two Exchange Square, 8 Connaught Place, Hong Kong.
Сделано в Китае.