Руководство по эксплуатации

Увлажнитель воздуха - ночник

Инструкция

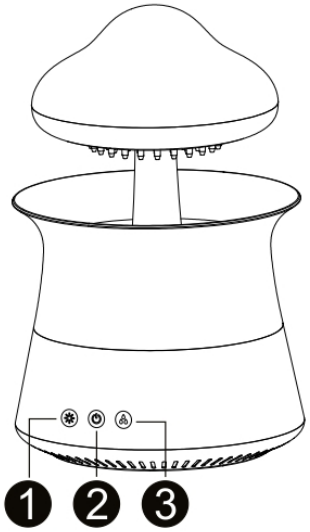

Параметры устройства

Артикул №: CH06
Размер товара: 160/160/251 мм
Объём воды: 300 мл
Материал: ABS+PP пластик
Источник питания: USB Type-C

Звук дождя: белый шум 30-50 дБ
Мощность: 5V 2A
Свет: 7 цветов ночной LED подцветки
Ультразвук: 2,4 МГц
Гарантия: 12 месяцев

Кнопка 1:

- Когда устройство включено, 7 ночных цветов меняются автоматически.
- При разовом нажатии кнопки выбирается один из цветов (белый, красный, жёлтый, зелёный, синий, фиолетовый, розовый и отключение подсветки).
- Зажмите кнопку на 3 секунды: отрегулируйте свет, чтобы он «задышал».

Кнопка 2:

- При разовом нажатии кнопки устройство включается.
- Зажмите кнопку на три секунды: установка таймера на 5 часов. Повторное зажатие кнопки на 3 секунды: отмена таймера

Кнопка 3:

- Когда устройство включено, видны эффект дождя и запотевание.
- При разовом нажатии кнопки регулируется громкость (сильный дождь, слабый дождь, нет дождя)
- Зажмите кнопку на 3 секунды: отрегулируйте режим распыления.
  Первые 3 секунды: слабое распыление тумана.
  Вторые 3 секунды: режим без тумана.
  Третьи 3 секунды: сильное распыление тумана.

Пульт ДУ

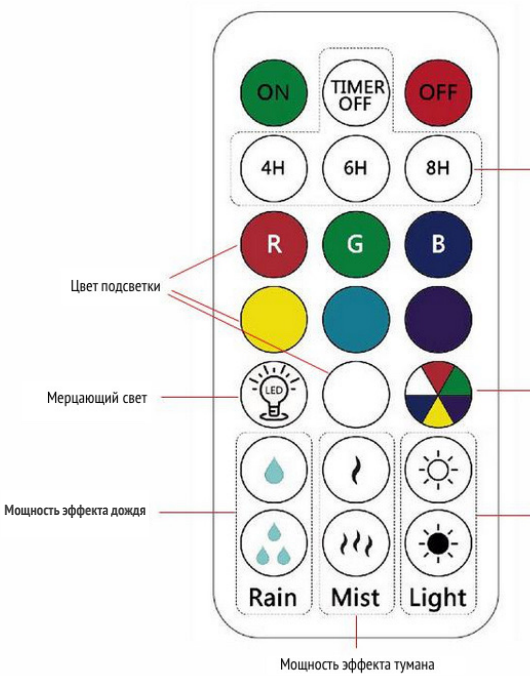

АКСЕССУАРЫ

1. **Железная проволока**
   Которую можно использовать для прочистки отверстий
2. **Маленькая щётка**
   Которую можно использовать для очистки от загрязнений
3. **Кабель Type-C**
   Который подключается к адаптеру 5V

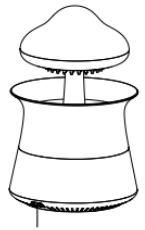

Порт подключения

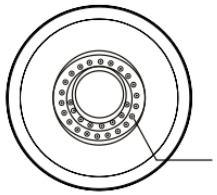

Используйте железную проволоку для прочистки маленьких отверстий

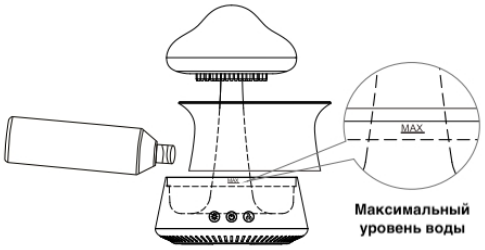

Максимальный уровень воды

МЕРЫ ПРЕОСТРОЖНОСТИ

1. Не добавляйте воду выше максимального уровня, в противном случае она вытечет.
2. Пожалуйста, добавляйте достаточное количество воды, близко к уровню максимума, но не выше этого уровня.
3. Отверстие небольшое, и вода создаёт эффект натяжения. Если устройство долго не включалось, то из-за эффекта натяжения вода могла не стекать и остаться даже после перезапуска.
4. Можете почувствовать вибрацию устройства, но она не должна быть слишком сильной, иначе это преведёт к поломке. Используйте железную проволоку, чтобы очистить отверстия, и вода без препятствий будет проходить.
5. Пожалуйста, устанавливайте устройство на ровную поверхность

ИНСТРУКЦИЯ ПО ТЕХНИКЕ БЕЗОПАСНОСТИ

1. Лица, которым не хватает соответсвующих знаний и опыта (включая детей), должны использовать устройство под наблюдением взрослого или опекуна.
2. НЕ подключайте или отсоединяйте адаптер питания мокрыми руками, так как это может привести к неисправности и поражению электрическим током.
3. Пожалуйста, убедитесь перед подсоединением, что зарядный порт и провода сухие, в противном случае может произойти короткое замыкание.
4. Пожалуйста, для зарядки используйте безопасный и соответсвующий требованиям адаптер питания 5В 2А.
5. Если устройство не используется долгое время, то, пожалуйста, отключите его от сети и вылейте воды для избежания размножения бактерий.

Сделано в Китае