

HYUNDAI

РУКОВОДСТВО ПОЛЬЗОВАТЕЛЯ

Эпилятор
H-EP9015



СОДЕРЖАНИЕ

МЕРЫ БЕЗОПАСНОСТИ.....	3
НАЗНАЧЕНИЕ.....	4
СХЕМА ПРИБОРА.....	4
ТЕХНИЧЕСКИЕ ХАРАКТЕРИСТИКИ.....	5
КОМПЛЕКТАЦИЯ.....	5
ПОДГОТОВКА К ЭКСПЛУАТАЦИИ.....	5
ЗАРЯДКА.....	5
ЭПИЛЯЦИЯ.....	6
ОЧИСТКА И УХОД.....	8
ТРАНСПОРТИРОВКА И ХРАНЕНИЕ.....	9
УТИЛИЗАЦИЯ.....	9
ПОРЯДОК ДЕЙСТВИЙ В СЛУЧАЕ ОБНАРУЖЕНИЯ НЕИСПРАВНОСТИ.....	10
РЕАЛИЗАЦИЯ ПРИБОРА.....	10
ГАРАНТИЙНЫЙ ТАЛОН.....	14

МЕРЫ БЕЗОПАСНОСТИ

Перед использованием устройства внимательно ознакомьтесь с настоящим руководством пользователя.

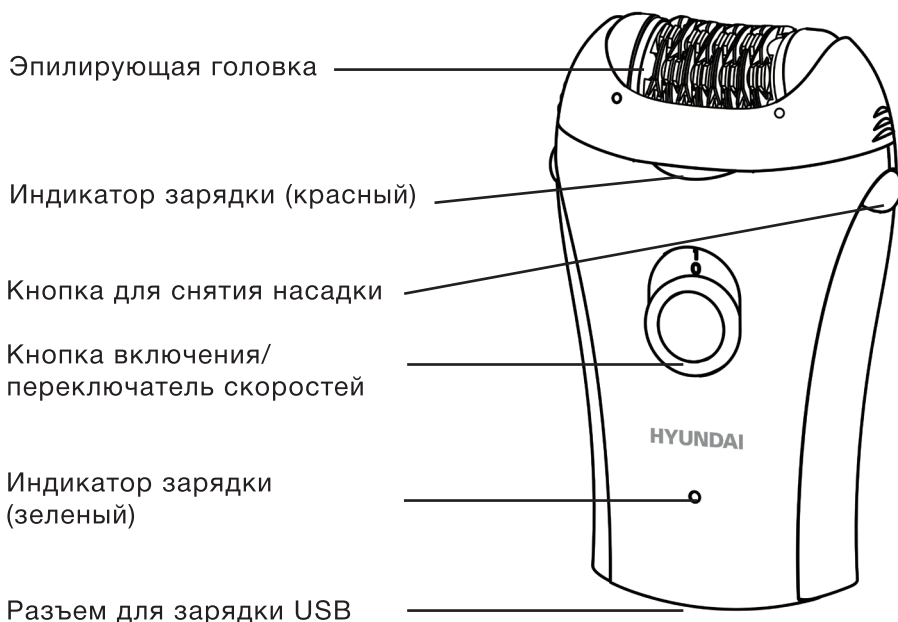
- Сохраняйте настоящее руководство пользователя, гарантийный талон, чек, упаковочную коробку и по возможности другие элементы упаковки устройства.
- Регулярно проверяйте прибор и его кабель для выявления повреждений. Не используйте прибор в случае обнаружения каких-либо повреждений.
- Перед первым включением проверьте, соответствуют ли технические характеристики, указанные на изделии, параметрам электросети.
- Следите, чтобы кабель USB не касался острых кромок и горячих поверхностей.
- Не тяните за кабель USB, не перекручивайте и не наматывайте его вокруг корпуса прибора.
- Не используйте прибор вне помещений.
- Не используйте прибор не по назначению.
- Предохраняйте прибор и кабель USB от воздействия высоких температур, прямых солнечных лучей, сырости и прочих негативных воздействий.
- Не используйте прибор рядом с водой или другими жидкостями. Если вы используете его в ванной комнате, после использования прибора сразу же отключите его от сети.
- Не погружайте прибор и кабель USB в воду или другие жидкости и не прикасайтесь к ним влажными руками. Если это произошло, не трогая прибор, немедленно отключите его от электросети и обратитесь в авторизованный сервисный центр.
- Не оставляйте включенный прибор без присмотра.
- Не используйте поврежденные насадки.
- Не рекомендуется использовать прибор на покрасневшей коже, зонах с родинками и высыпаниями без предварительной консультации с врачом.
- Лицам, страдающим сахарным диабетом, гемофилией, рекомендуется проконсультироваться у врача перед началом использования прибора.
- Никуда не кладите работающий прибор: это может привести к травме или нанести материальный ущерб.
- Не кладите прибор туда, где он может упасть, и будьте осторожны, чтобы его не уронить.
- Не используйте принадлежности, не входящие в комплект поставки.
- Всегда отключайте прибор от электросети перед очисткой или если вы его не используете.
- При обнаружении неисправности немедленно отключите прибор от сети.
- Не пытайтесь отремонтировать прибор самостоятельно. При возникновении неполадок обращайтесь в авторизованный сервисный центр.

- Следите, чтобы дети не играли с прибором, аксессуарами или элементами упаковки.
- Прибор не предназначен для использования лицами с пониженными физическими, чувственными или умственными способностями, или при отсутствии у них опыта или знаний, если они не находятся под контролем или не проинструктированы об использовании прибора лицом, ответственным за их безопасность.

НАЗНАЧЕНИЕ

Эпилятор предназначен для удаления волос на разных участках тела, а также для ухода за кожей.

СХЕМА ПРИБОРА



ТЕХНИЧЕСКИЕ ХАРАКТЕРИСТИКИ

- Мощность: 3 Вт
- Напряжение: 5 В, 1 А
- Батарея: Li-ion
- Время автономной работы – 90 мин.
- Время полного заряда – 2 ч.
- 2 скорости работы
- 32 пинцета
- Цвет: белый с бежевым
- Вес: 127 г
- Размер прибора: 112 x 68 x 33 мм

КОМПЛЕКТАЦИЯ

- Эпилятор
- Провод для зарядки USB
- Щеточка для очистки
- Защитный колпачок
- Руководство пользователя
- Гарантийный талон

ПОДГОТОВКА К ЭКСПЛУАТАЦИИ

- Извлеките прибор из упаковки, освободив его от транспортировочных элементов.
- Убедитесь в том, что комплектация соответствует заявленной производителем, а все элементы и сам прибор не повреждены.
- Убедитесь, что напряжение сети соответствует напряжению, указанному в технических характеристиках прибора.
- Размотайте кабель USB.
- Протрите корпус влажной тканью и тщательно просушите его перед включением в сеть электропитания.

Примечание: после хранения или транспортировки прибора в условиях пониженной температуры перед включением рекомендуется выдержать его в тепле в течение двух часов.

ЗАРЯДКА

Перед началом использования зарядите прибор. Для оптимального результата рекомендуется пользоваться полностью заряженным прибором.

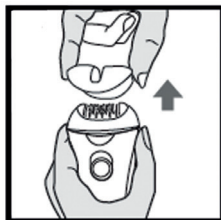
Выключите прибор, подсоедините кабель USB к адаптеру питания. Загорится красный LED-индикатор. Когда прибор будет полностью заряжен загорится зеленый LED-индикатор. Отсоедините кабель.

Время зарядки составляет примерно 2 часа. Полный заряд обеспечивает до 90 минут работы прибора без шнура.

***Примечание:** прибор также можно использовать, когда он не полностью заряжен и подключен к сети. Однако не используйте прибор, если он полностью разряжен, сразу после подключения к сети.*

ЭПИЛЯЦИЯ


Перед началом эпиляции рекомендуется принять горячую ванну или душ и проскрабировать кожу. Полностью очистите кожу от косметических средств и тщательно высушитесь.



Снимите с насадки защитный колпачок.



Нажмите на кнопку включения и установите нужную скорость. Для тонких волосков рекомендуется использовать скорость «0», для более толстых волосков – скорость «1».




Свободной рукой натяните кожу и плавно перемещайте прибор против направления роста волос, держа прибор под прямым углом.



Одновременно с запуском прибора автоматически включается подсветка, которая позволяет разглядеть и убрать все лишние волоски на теле.



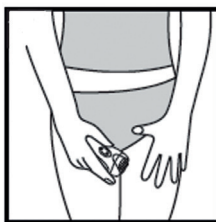
Прибор можно использовать для эпиляции волосков над верхней губой и подбородке. Натяните кожу, эпилируйте короткими движениями. Не пытайтесь использовать эпилятор как бритву!



Эпилируйте руки от кистей к локтям, держа прибор под углом 90 градусов.



При эпиляции подмышек поднимите руку и водите прибором в разных направлениях.



При эпиляции зоны бикини натяните кожу, плавно ведите прибором против роста волос на низкой скорости.




Эпилируйте ноги снизу вверх, держа прибор под углом 90 градусов.

Примечания:

- Эпиляция легче и комфортнее переносится кожей, когда длина волосков составляет 2-5 мм.
- После первых применений прибора возможны небольшое раздражение и покраснение кожи. Данные симптомы являются нормальными и проходят через некоторое время. Если раздражение не проходит в течение первых трех дней, рекомендуется обратиться к врачу.

ОЧИСТКА И УХОД

После каждого использования прибора его необходимо тщательно очищать.



По окончании работы переведите кнопку включения в положение «Выкл.», отключите прибор от сети и, нажав на кнопки для снятия насадки, отсоедините эпилирующую головку.



Снимите волоски щеточкой для очистки, входящей в комплект.



Промойте насадку под проточной водой. Протрите прибор мягкой, слегка влажной тканью. Наденьте на головку прибора защитный колпачок.

ВНИМАНИЕ!

- Запрещается погружать корпус и USB-кабель в воду или в любые другие жидкости.
- Не пытайтесь снять с эпилирующей головки пинцеты.
- Не используйте абразивные чистящие средства.

ТРАНСПОРТИРОВКА И ХРАНЕНИЕ

- Транспортировка устройства проводится всеми видами транспорта в соответствии с правилами перевозки грузов.
- При транспортировке в заводской упаковке необходимо обеспечить защиту от повреждений, исключив возможность воздействия атмосферных осадков и агрессивной среды.
- При транспортировке без заводской упаковки рекомендуется использовать воздушно-пузырьковую пленку и тару из гофрированного картона.
- Рекомендуется качественно обернуть каждый элемент устройства в пленку и расположить в таре вертикально.
- Свободное расстояние между элементами изделия необходимо проложить воздушно-пузырьковой пленкой или сложенным картоном с целью исключения их свободного перемещения по таре в процессе транспортировки.
- Хранение изделий осуществляется в чистом закрытом сухом помещении при температуре окружающей среды в диапазоне от 5 до 40 °С и относительной влажности не выше 70 %, при отсутствии в окружающей среде пыли, кислотных и других паров, отрицательно влияющих на материалы электроприборов.

УТИЛИЗАЦИЯ

- В целях защиты окружающей среды после окончания срока службы прибора и элементов питания не выбрасывайте их вместе с обычными бытовыми отходами. Передайте прибор и элементы питания в специализированные пункты для дальнейшей утилизации.
- Отходы, образующиеся при утилизации изделий, подлежат обязательному сбору с последующей утилизацией в установленном порядке.
- Для получения дополнительной информации об утилизации данного продукта обратитесь в местный муниципалитет, службу утилизации бытовых отходов или в магазин, где вы приобрели данный продукт.
- Данное изделие соответствует требуемым европейским и российским стандартам безопасности и гигиены.

ПОРЯДОК ДЕЙСТВИЙ В СЛУЧАЕ ОБНАРУЖЕНИЯ НЕИСПРАВНОСТИ

НЕИСПРАВНОСТЬ	ВОЗМОЖНЫЕ ПРИЧИНЫ	УСТРАНЕНИЕ НЕИСПРАВНОСТЕЙ
При включении в электросеть прибор не работает.	Неисправна розетка	Проверьте напряжение в розетке, включив в нее другой прибор.
	Поврежден шнур электропитания	Устраняется только специалистами ремонтных мастерских.
При работе прибор отключился.	Возможный перегрев прибора.	Выключите прибор из розетки и дайте ему полностью остыть.

ВНИМАНИЕ!

Механические повреждения корпуса, аксессуаров и комплектующих частей не являются гарантийным случаем.

Сведения об ограничениях в использовании устройства с учетом его предназначения для работы в жилых, коммерческих и производственных зонах

Данное устройство предназначено для работы в коммерческих или домашних зонах в соответствии с мерами безопасности и назначения, описанных в данном руководстве пользователя.

РЕАЛИЗАЦИЯ ПРИБОРА

Прибор предназначен для реализации через розничные торговые сети и не требует специальных условий.

Наименование устройства

Модель

Серийный номер

Дата продажи

Фирма-продавец

Адрес фирмы-продавца

Телефон фирмы-продавца

С условиями гарантийного обслуживания ознакомлен и согласен.
Подтверждаю получение исправного изделия. Претензий к
внешнему виду не имею.

Печать

Подпись покупателя

Отрывной талон 1

Модель

Серийный номер

Дата продажи

Продавец:

Информация о покупателе:

Отрывной талон 2

Модель

Серийный номер

Дата продажи

Продавец:

Информация о покупателе:

Отрывной талон 3

Модель

Серийный номер

Дата продажи

Продавец:

Информация о покупателе:

ГАРАНТИЙНЫЕ ОБЯЗАТЕЛЬСТВА

Уважаемый покупатель!

При оформлении покупки требуется проверки комплектности, внешнего вида и основных режимов работы изделия, правильность и полноту заполнения настоящего гарантийного талона. Компания HYUNDAI выражает Вам признательность за Ваш выбор. При возникновении каких-либо проблем при эксплуатации изделия обращайтесь в ближайше авторизованные сервисные центры (АСЦ). Адреса и телефоны АСЦ Вы можете узнать: в магазине; у наших дилеров; на сайте компании: www.hyundai-electronics.com.ru; по телефону: 8 800 302 03 94. Только эти сервисные центры имеют право и соответствующую квалификацию обслуживать технику HYUNDAI. Убедительно просим Вас во избежание недоразумений внимательно изучить Инструкцию по эксплуатации и проверить правильность заполнения гарантийного талона. Гарантийные обязательства обретают силу при возможности однозначного определения гарантийности изделия для чего необходимо: наличие правильно и четко указанных в гарантийном талоне модели, серийного номера, а также совпадение серийного номера и модели на изделии с указанными в гарантийном талоне. Запрещается вносить какие-либо изменения в идентификационные данные в гарантийном талоне и на изделии, а также стирать их или переклеивать. Нарушение этих условий может привести к необходимости проведения экспертиз для установления гарантийности изделия. Данным гарантийным талоном компания HYUNDAI подтверждает принятие на себя обязательств по удовлетворению требований потребителей, установленных действующим законодательством о защите прав потребителей, в случае обнаружения недостатков изделия. Однако, компания HYUNDAI оставляет за собой право отказать в гарантийном сервисном обслуживании изделия в случае несоблюдения изложенных ниже условий. Все условия гарантийных обязательств действуют в рамках законодательства о защите прав потребителей и регулируются законодательством страны, на территории которой они предоставлены.

Гарантийный срок

Гарантийные обязательства действуют в течение 24 (двадцати четырёх) месяцев с даты продажи изделия, при соблюдении настоящих Условий. При отсутствии чека, подтверждающего дату продажи, и отсутствия печати продавца в гарантийном талоне, гарантийный срок исчисляется от даты выпуска и равен 24 (двадцати четырёх) месяцам.

Условия гарантии

- Гарантия предоставляется только на модели, официально поставляемые компанией HYUNDAI и прошедшие сертификацию.
- Гарантия предоставляется покупателям, приобретающим и использующим свой товар для личных или бытовых нужд.
- Покупатель обязуется при возникновении неисправности в изделии обратиться в АСЦ для проведения гарантийного ремонта.
- Гарантийные обязательства не распространяются на принадлежности и аксессуары, входящие в комплектность изделия - элементы питания (батареи, аккумуляторы), монтажные приспособления, также гарантия не распространяется на:
 - микроволновые печи: на решётки для гриля, стеклянные блюда, роловые кольца, муфты вала мотора, элементы пароварки, лампы подсветки, спядные пластины, предохранители, аккумуляторы;
 - духовые шкафы: на внешние и внутренние стекла дверей, стеклянные поверхности панели управления, ручки двери и ручки управления, подносы, решетки, теплостойкие направляющие, стеклянные тарелки, керамические тарелки, вертела, термосы, лампы подсветки;
 - пылесосы: на щетки, насадки, трубки, шланги, пылесборники, фильтры, аккумуляторы;
 - стиральные машины: на шланги для подвода и слива воды;
 - посудомоечные машины: на шланги для подвода и слива воды, корзины для загрузки посуды, распыриватели, лампы подсветки;
 - варочные панели: на стеклянные поверхности, ручки управления, чугунные решетки, газовые конфорки, жиклеры;
 - кухонные вытяжки: на декоративные короба, воздухоходы, лампочки, фильтры;
 - хоподильники: на полки, лотки и ящики, лампочки;
 - прочую МБТ: на аксессуары и принадлежности, идущие в комплекте, расходные материалы (предметы с ограниченным сроком службы), пульты дистанционного управления.
- Изделие снимается с гарантийного обслуживания в случаях:
 - если изделие использовалось в целях, не соответствующих его прямому назначению;
 - если нарушены правила эксплуатации, изложенные в Руководстве по эксплуатации;
 - нарушения сохранности гарантийных пломб;
 - если изменен, удален или неразборчив серийный номер изделия;
 - изменения внутреннего устройства или попытки самостоятельного ремонта изделия;
 - получения деформации, изменения геометрии корпуса товара;
 - монтажа, подключения и установки изделия, выполненных не в соответствии с Руководством по эксплуатации.
- Гарантийные обязательства не распространяются на:
 - механические повреждения, возникшие после передачи изделия потребителю;
 - повреждения, вызванные воздействием влаги, высоких или низких температур, коррозией, окислением;
 - повреждения, вызванные попаданием внутрь посторонних предметов, веществ, жидкостей, насекомых, животных;
 - повреждения, вызванные стихией, пожаром, бытовыми факторами, случайными внешними факторами (скачок напряжения в электрической сети, гроза и т.п.);
 - дефекты, возникшие вследствие естественного износа при эксплуатации изделия. При этом под естественным износом понимаются последствия эксплуатации изделия, вызывающие ухудшение их технического состояния и внешнего вида из-за использования данного изделия или использования агрессивных чистящих средств, приведших к удалению символов и надписей на внешних поверхностях товара;
 - некомплектность товара, которая была обнаружена покупателем после передачи товара от продавца;
 - повреждения, вызванные несоответствием стандартам параметров электрических сетей и других подобных внешних факторов.
- В вышеуказанных случаях Изготовитель снимает с себя ответственность за возможный вред, прямо или косвенно нанесенный продукцией людям, домашним животным, имуществу.
- Изделие может быть снято с гарантийного обслуживания, если будет установлено, что нарушены гарантийные пломбы, имеются следы разборки и других, не предусмотренных инструкцией по эксплуатации, вмешательств.
- Не подлежат гарантийному ремонту изделия с дефектами, возникшими вследствие выхода из строя деталей, обладающих ограниченным сроком службы или ограниченным гарантийным сроком.
- Настройка и установка (сборка, подключение и т.п.) изделия, описанные в документации, прилагаемой к товару, могут быть выполнены как самим пользователем, так и специалистами АСЦ соответствующего профиля и фирм-продавец (на платной основе). При этом лицо (организация), установившее изделие, несет ответственность за правильность и качество установки (настройки). Стоит обратить внимание на значимость правильной установки изделия, как для его надежной работы, так и для получения гарантийного и бесплатного сервисного обслуживания. Необходимо требовать от специалиста по установке внести все необходимые сведения об установке в гарантийный талон.
- Настройка изделия, порядок которой изложен в Руководстве по эксплуатации, не относится к гарантийному обслуживанию. Производитель оставляет за собой право изменять характеристики устройств и их комплектность без предварительного уведомления.

Уважаемые покупатели! Перед обращением в сервисный центр внимательно изучите раздел «Возможные неисправности» в Руководстве по эксплуатации.

По лицензии Hyundai Corporation Holdings, Korea
Licensed by Hyundai Corporation Holdings, Korea

Отрывной талон 3

Дата поступления

Дата выполнения

Характер ремонта

Сервисный центр:

Прибор принял, претензий не имею

Подпись

Отрывной талон 2

Дата поступления

Дата выполнения

Характер ремонта

Сервисный центр:

Прибор принял, претензий не имею

Подпись

Отрывной талон 1

Дата поступления

Дата выполнения

Характер ремонта

Сервисный центр:

Прибор принял, претензий не имею

Подпись

HYUNDAI

КОНТАКТНАЯ ИНФОРМАЦИЯ

Изготовитель:

Merlion Consulting Services (Shenzhen) Co., Ltd.

Address: No. 5B55, Building 8, Xinghua Gong Ye Dasha, No. 4, Gong Ye Liu Road, Nanshan District, Shenzhen, China

Мерлион Консалтинг Сервисез (Шэньчжэнь) Ко., Лтд

Адрес: офис 5B55, здание 8, Синхуа Гун Е Да Ша, № 4, ул. Гун Е Лю, Наньшань, г. Шэньчжэнь, Китай

Импортер и организация, уполномоченная на принятие претензий от потребителей:

ООО «Мерлион»

Московская обл., г. Красногорск, б-р Строителей, д. 4

Сделано в Китае

Для получения более подробной информации об устройстве посетите сайт:

www.hyundai-electronics.com.ru

Адреса сервисных центров указаны на сайте:

<https://hyundai-electronics.com.ru/support/service/>

Телефон сервисной службы: 8-800-302-0394

Продукция прошла обязательное подтверждение соответствия требованиям техническим требованиям ЕАЭС.

Сведения о серийном номере и технические характеристики представлены на наклейке на приборе.

Изготовитель оставляет за собой право изменения комплектации, технических характеристик и внешнего вида товара.

Дата изготовления указана на этикетке и на упаковке.

По лицензии Hyundai Corporation Holdings, Корея

Licensed by Hyundai Corporation Holdings, Korea

Срок службы прибора составляет **3 года** при условии использования прибора в строгом соответствии с настоящим руководством пользователя.

Срок гарантии: **24 месяца**

