PANTEON® PBS-250

ИГРОВОЙ САУНДБАР STEREO SOUND 2.0

РУКОВОДСТВО ПОЛЬЗОВАТЕЛЯ

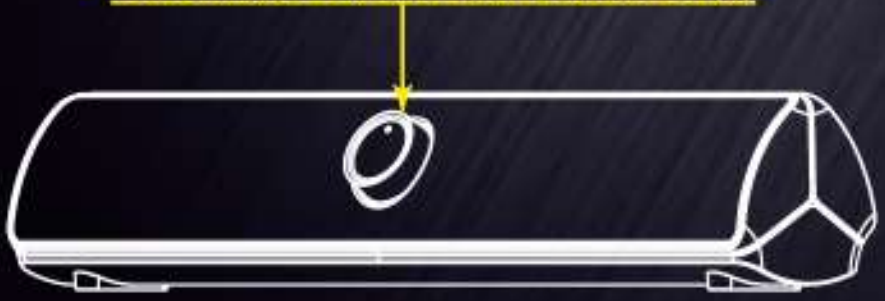

КОЛЕСИКО РЕГУЛИРОВКИ ГРОМКОСТИ (А)

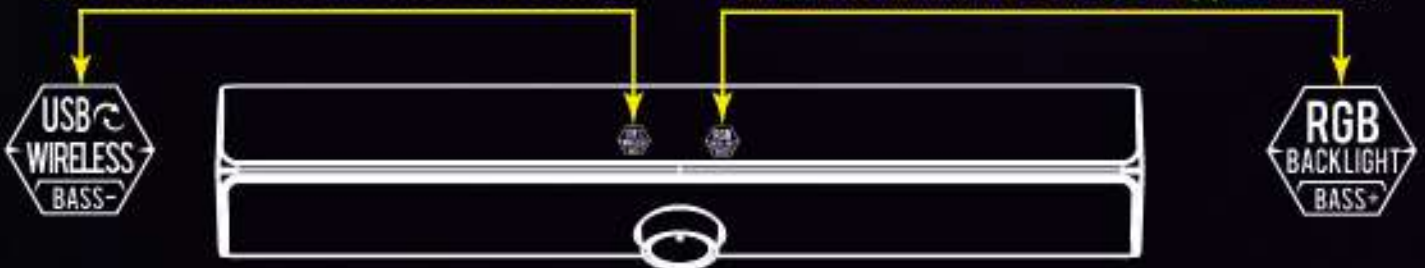

СЕНСОРНАЯ КНОПКА ПЕРЕКЛЮЧЕНИЯ РЕЖИМОВ РАБОТЫ (Б)

СЕНСОРНАЯ КНОПКА ПЕРЕКЛЮЧЕНИЯ РЕЖИМОВ ПОДСВЕТКИ (В)

ПРОВОДНОЕ ПОДКЛЮЧЕНИЕ

1. Аккуратно распакуйте изделие, проследите за тем, чтобы внутри коробки не остались какие-либо детали. Проверьте устройство на предмет повреждений. При обнаружении повреждений незамедлительно обратитесь к продавцу.

2. Подключите кабель саундбара к USB-порту персонального компьютера или ноутбука.

3. Включите саундбар повернув колесико регулировки громкости(A) вправо (до легкого щелчка или включения подсветки).

4. Дождитесь автоматической установки системного драйвера. После этого устройство готово к использованию.

5. Если вы подключаете саундбар к ноутбуку (или другому девайсу со встроенными динамиками), то необходимо в настройках операционной системы назначить саундбар устройством для вывода звука по умолчанию.

ВКЛЮЧЕНИЕ И РЕГУЛИРОВКА ГРОМКОСТИ

Включение саундбара и регулировка громкости осуществляются колесиком на передней панели (A).

Крайнее левое положение - колонка выключена.

Небольшой поворот вправо (до щелчка) - колонка включена.

Вращение вправо/влево - регулировка уровня громкости.

ВАЖНО! Уровень громкости выставленный в настройках операционной системы (ПК, ноутбука или другого совместимого устройства) является определяющим, т.е. если в настройках системы звук убавлен до мимнимума, то колонка будет звучать тихо даже на максимальной громкости. Рекомендуем в настройках операциооной системы выставить гроскость на уровне 70-80% и после этого отрегулировать громкость на колонке.

BLUETOOTH ПОДКЛЮЧЕНИЕ

1. **ВАЖНО!!!** Устройство не имеет встроенного аккумулятора, поэтому для работы по Bluetooth-каналу необходимо подключить саундбар к источнику питания (USB-порту ПК/ноутбука или зарядному устройству для смартфона).

2. Включите саундбар повернув колесико регулировки громкости(А) вправо (до легкого щелчка или включения подсветки).

3. Нажмите кнопку переключения режимов работы (Б) (вы должны услышать голосовое сообщение о переходе в Bluetooth-режим).

4. Включите Bluetooth на вашем компьютере, телефоне, планшете или ином устройстве, к которому хотите подключить саундбар и запустите поиск устройств для подключения.

5. Выберите в списке найденных устройств PBS-250, запустите установку соединения и следуйте указаниям операционной системы. Через несколько секунд саундбар будет готов к работе (вы усышите голосовое оповещение об успешном подключении).

6. Если соединение не произошло, повторите процесс заново.

ВЕРНУТЬСЯ В РЕЖИМ ПРОВОДНОГО ПОДКЛЮЧЕНИЯ (USB) МОЖНО ПОВТОРНЫМ НАЖАТИЕМ НА КНОПКУ (Б)

НАСТРОЙКА БАСОВ

Доступно 4 различных уровня низких частот.
Переключаться между уровнями можно припомощи переключателей (Б) и (В).
Нажатие и удержание (2 секунды) переключателя (В) усиливает басы, а переключателя (Б) снижает их уровень. Голосовые подсказки сообщат вам на какой уровень переключен саундбар.
Уровень басов по умолчанию -2.

РЕЖИМЫ РАБОТЫ ПОДСВЕТКИ



3 РЕЖИМА СВЕТОМУЗЫКИ

Динамические режимы.
Работают в такт с
воспроизводимой музыкой.



6 ОДНОТОННЫХ РЕЖИМОВ

Фиолетовый, красный, синий,
желтый, белый, зеленый.



3 РЕЖИМА RGB

Независимые динамические
многоцветные режимы свечения.

Переключение режимов осуществляется циклично при помощи сенсорной кнопки **(B)** на верхней панели саундбара. Всего доступно 12 режимов + полное выключение подсветки.

Технические характеристики

Проводное соединение	USB
Длина кабеля	150(±5) см
Тип беспроводного соединения	Bluetooth 5.2*
Радиус действия	до 10м
Питание	USB 5В
Количество динамиков	2
Диаметр динамиков	50 мм
Мощность	5 Вт×2 (10 Вт)
Соотношение сигнал/шум	≥75 дБ
Диапазон воспроизводимых частот	100 Гц – 20кГц
Чувствительность	85 дБ
Подсветка	LED (многоцветная)
Количество режимов подсветки	12
Выключение подсветки	да
Размер устройства	400 x 74 x 71 мм
Вес	770 г
Совместимость	ПК, ноутбук, SmartTV, смартфон, планшет, проектор, PLAYSTATION 3/4/4 PRO/5**

* Внимание! Устройство не имеет встроенного аккумулятора, поэтому для работы по Bluetooth-каналу необходимо подключить саундбар к источнику питания (USB-порту ПК/ноутбука или зарядному устройству для смартфона).

** Внимание! Совместимость зависит от технических характеристик устройства, к которому подключается саундбар. Возможность передачи звука по USB или Bluetooth уточняйте у производителя устройства.

Производитель оставляет за собой право без предварительного уведомления вносить изменения во внешний вид и характеристики продукта, не ухудшающие его потребительские свойства.

НАЗНАЧЕНИЕ ИЗДЕЛИЯ

Саундбар PANTEON® PBS-250 предназначен для вывода звука с ПК, ноутбуков и иных совместимых устройств.

ВНИМАНИЕ!!!

Устройство предназначено исключительно для домашнего бытового использования. Использование саундбара в коммерческих целях (игровые клубы и т.п.) не рекомендуется. Гарантийные обязательства в случае коммерческого использования аннулируются.

УСТРАНЕНИЕ НЕИСПРАВНОСТЕЙ

ВНИМАНИЕ! Саундбар работает только при подключенном кабеле.

В случае, если устройство не работает:

- отсоедините USB-коннектор устройства от ПК и проверьте контакты разъемов на предмет повреждений. Если повреждений не обнаружено и контакты исправны, подключите саундбар еще раз.
- подключите устройство к другому USB-разъему.
- перезагрузите ПК, не отключая саундбар.
- проверьте работоспособность саундбара, подключив к другому ПК.

Если указанные действия не помогают, обратитесь в сервисный центр компании-продавца. Гарантийное обслуживание не предоставляется в случае попыток самостоятельного ремонта изделия.

КОМПЛЕКТНОСТЬ

Колонка - 1 шт.
Инструкция по эксплуатации - 1 шт.

Сертификат о соответствии № ЕАЭС RU C-CN.АЖ 56.В.0857/21 серия RU № 0321236 от 28.04.2021 г (продукция соответствует требованиям ТР ТС 020/2011 "Электромагнитная совместимость технических средств")
Декларация о соответствии ЕАЭС N RU Д-CN.АЖ 36.В.00412/20 от 14.08.2020 (продукция соответствует требованиям ТР ЕАЭС 037/2016 «Об ограничении применения опасных веществ в изделиях электротехники и радиоэлектроники»)
ИНФОРМАЦИЯ О ДЕЙСТВУЮЩИХ ДЕКЛАРАЦИЯХ НА САЙТЕ JETACCESS.RU ПРИОРИТЕТНА

ЕАС

PANTEON.IN
JETACCESS.RU

ТОРГОВАЯ МАРКА: PANTEON®

Изготовитель: Shenzhen Sarepo Technology Co.,Ltd
Шеньшень Сэрепо Технолоджи Ко ЛТД.
Китай, Шеньжень Гуангминь Нью Дистрикт Оффис оф Гонгминь вилладж комьюнити ин Лиантанг индастриал сити Д дистрикт эйт он зе эйт фло оф Б юнит.

Импортер: ООО «Террастеп».
Россия 115093, г. Москва, Большая Серпуховская ул., 44, офис 19

Горячая линия для претензий и сервисного обслуживания: +7(495) 645-8507
Служба поддержки: support@jetaccess.ru
Страна происхождения: Китай
Срок гарантии: 6 месяцев
Дата производства: октябрь 2023 г

УСЛОВИЯ ГАРАНТИИ:

1. Гарантия действительна в течение 6 месяцев со дня покупки, только при наличии правильно заполненного гарантийного талона.
Требуйте от продавца заполнения всех граф гарантийного талона:
- название и адрес компании-продавца (юридического лица),
- печать,
- ФИО и подпись продавца,
- дата продажи.

2. Гарантия распространяется только на производственные или конструктивные дефекты, выявленные в процессе эксплуатации изделия в период гарантийного срока.

3. Гарантийное обслуживание не производится в случае:
- механического повреждения изделия, вызванного небрежным обращением (трещины на корпусе изделия, повреждения в местах частого перегиба кабеля);
- скрытые повреждения электронной платы, ее компонентов и контактов, вызванные механическими ударными нагрузками;
- повреждения коннекторов из-за некорректного подключения и извлечения;
- использования устройства в коммерческих целях (в игровых клубах и т.п.);
- снижения яркости или отсутствия подсветки;
- повреждения, вызванного попаданием внутрь изделия посторонних предметов, жидкостей, насекомых;
- естественного износа изделия и его частей;
- неисправности, возникшей вследствие неправильного или небрежного хранения, несоблюдения температурных режимов эксплуатации;
- присутствия следов вскрытия и несанкционированного ремонта.

4, В случае выхода из строя устройства ремонт производится в сервисном центре производителя. Доставка в сервисный центр производится силами и за счет пользователя. Доставка отремонтировананного устройства осуществляется силами производителя.

ПРАВИЛА БЕЗОПАСНОЙ ЭКСПЛУАТАЦИИ, ТРАНСПОРТИРОВКИ И ХРАНЕНИЯ

1. Не подвергать воздействию повышенной влажности, высоких и низких температур.
2. Не разбирать, не ронять, не допускать разрушающих механических воздействий.
3. Не использовать спирты, бензин и иные растворители для чистки изделия. Для этой цели допустимо использовать только мягкую сухую ткань.
4. Не осуществлять самостоятельный ремонт вне сервисного центра.
5. Устройство не требует специальных условий для реализации (продажи).
6. Транспортировка допускается только в заводской упаковке.
7. Утилизировать в соответствии с правилами утилизации компьютерной и бытовой техники.

PANTEON®

ГАРАНТИЙНЫЙ ТАЛОН

Наименование

ИГРОВОЙ САУНДБАР
STEREO SOUND 2.0

Модель

PBS-250

Наименование фирмы-продавца (юридическое)

Срок гарантии **6 месяцев**

Дата продажи

Телефон фирмы-продавца

Адрес фирмы-продавца

Печать фирмы-продавца

ФИО и подпись продавца

....