ETBook

User Manual

取扱説明書

用戶手冊

Guide dell'utente

Guía del usario

Руководство пользователя

Bedienungsanleitung

Guide d'utilisation

Made in China

e10 | acer Gadget EMPOWERED

English

Introduction

Dear users, Thank you for choosing e10. This is a product elaborately developed by e10 for freely surfing on the internet, Please read this user manual carefully before using the machine, so as to correctly use the function of the machine!
Disclaimer:
1. Please make sure to use the original power brick for charging. For problems or faults caused by any third-party adapter, the company does not undertake responsibility.
2. Users can use the music video, pictures and software which provide by third part but we don't take any responsibility for the copyright issue or software fault.
3. If the product fails, we will strictly comply with the warranty terms, but in the process of use may cause property losses or economic losses, we will not be responsible.
4. The device comes with factory - built software that can be used after actual testing.However, if you delete or do not delete yourself while looking for compatibility or other issues, there will be no impact on the machine.Please note that it is not a product quality problem.
5. The company reserves the right to improve the product, product specifications and design are subject to change without prior notice! Please refer to the real product.

(1). The attentions
• Computers are precision electronic instruments, please do not disassemble by yourself.
• Avoid throwing collision.
• Avoid using device in high temperature, low temperature, humidity, dust, strong magnetic field and long time exposure to sunlight.
• Wipe gently the device by wrung-out wet cotton cloth, Avoid contact with other chemicals.
• This device can't survive drip and splash water, and can't place it beside such as a full glass of liquid.
• Please use appropriate volume to avoid damaging your hearing.
• Please use original battery, charger and other accessories.The use of any other type of accessories will violate the warranty and may cause the equipment to malfunction.
• Do not disconnect the device during formatting or ongoing uploads and downloads, or you may cause application errors.
• Dispose of waste machinery and accessories in accordance with local environmental regulations.
• If you have any questions during the use of the equipment, please contact your local distributor or contact our customer service center directly.
• The company reserves the right to improve the product, product specifications and design are subject

(2) Instructions

The way to turn on the laptop is to press the button, please press the power button to turn on it. Please click "power off" in the OS to turn off the laptop. Pressing the power button for several seconds by force to turn off the laptop can be used in special circumstances. What customers need to pay attention to is that frequent power-off by force may cause system files missing or crash of the laptop.

(3).The solution of common problem
1. laptop can't boot
a. Check if the battery is fully charged.
b. Check the power adapter before starting the machine again.
c. If it is still unable to boot after charging, please contact with ourdistributors.
2. WIFI can't work
a.Please confirm whether there is a WIFI hotspot.
b.Make sure that the is connected to the WIFI (enter the settings to check).
c. Please confirm the WIFI signal strength and link permission.

(4).Technical specification

Brand:	e10
Model:	ETBook
System:	Windows 11
CPU Brand:	Intel Core i3-1215U / i5-1235U / i5-12450H
Screen size:	14''
Screen scale:	3:2
Resolution:	2160*1440
Network Connection:	WIFI6 (802.11ax1)
Hot function:	Bluetooth 5.2
Expansion slot:	TF Card up to 128G
Other interface:	3.5mm headphone jack, DC (Power interface), TF Card slot, USB-A 3.0*2, HDMI TYPE-A, TYPE-C (Full-featured)*1, 1T M.2 2280
Camera:	1.0MP
Battery capacity:	46.2Wh(11.55V/4000mAh)
Charger:	Input: AC100-240V, 50-60Hz Output: 19V=3.42A
Size:	310mmX229.5mmX17.2mm
Play format:	Voice format: OGG, ACC, M4A, FLAC, AMR etc Video format: AVI, MKV, MP4, M4V, WEBM, 3GP, MPEG4 etc

Español

Introducción

Estimados usuarios, Gracias por elegir e10. Este es un producto desarrollado por e10 para navegar libremente en Internet. ¡Lea este manual de usuario detenidamente antes de utilizar la máquina para utilizar correctamente la función de la máquina!
Descargo de responsabilidad:
1. Asegúrese de utilizar el bloque de alimentación original para cargar. Para problemas o fallos causados por cualquier adaptador de terceros, la compañía no asume responsabilidad.
2. Los usuarios pueden usar video musical, las imágenes y el software que proporcionan terceros, pero no nos hacemos responsables por problemas de derechos de autor o fallos del software.
3. Si el producto falla, cumpliremos estrictamente con los términos de la garantía, pero en el proceso de uso puede causar pérdidas de propiedad o pérdidas económicas, no seremos responsables.
4. El dispositivo viene con un software de fábrica que puede usarse después de las pruebas reales. Sin embargo, si se elimina o no se elimina a sí mismo mientras busca compatibilidad u otros problemas, no habrá impacto en la máquina. Tenga en cuenta que este no es un problema de calidad del producto.
5. ¡La compañía se reserva el derecho de mejorar el producto! Las especificaciones y el diseño del producto están sujetos a cambios sin previo aviso. Por favor, consulte el producto real.
(1) Atención
• Los ordenadores son instrumentos electrónicos de precisión, no lao desmonte usted mismo.
• Evite tirar o dar golpes.
• Evite usar el dispositivo a alta temperatura, baja temperatura, humedad, polvo, campo magnético fuerte y exposición prolongada a la luz solar.
• Limpie suavemente el dispositivo con un paño de algodón húmedo escurrido. Evite el contacto con otros productos químicos.
• Este dispositivo no puede sobrevivir al goteo y salpicaduras de agua, y no puede colocarlo al lado, como un vaso lleno de líquido.
• Utilice el volumen apropiado para evitar dañar su audición.
• Utilice la batería original, el cargador y otros accesorios. El uso de cualquier otro tipo de accesorios violará la garantía y puede causar un mal funcionamiento del equipo.
• No desconecte el dispositivo durante el formateo o las cargas y descargas continuas, o puede causar errores en la aplicación.
• Deseche los desperdicios de maquinaria y accesorios de acuerdo con las regulaciones ambientales locales.
• Si tiene alguna pregunta durante el uso del equipo, comuníquese con su distribuidor local o directamente con nuestro centro de servicio al cliente.
• ¡La compañía se reserva el derecho de mejorar el producto, las especificaciones y el diseño del producto están sujetos a cambios sin previo aviso! Por favor, consulte el producto real.

(2) Instrucciones

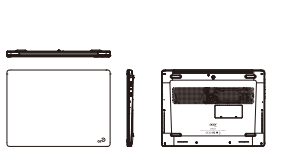

La forma de encender el portátil es presionar el botón, presione el botón de encendido para encenderla. Haga clic en "apagar" en el sistema operativo para apagar la portátil. Presionar el botón de encendido durante varios segundos forzadamente para apagar la portátil se puede usar en circunstancias especiales. A lo que los clientes deben prestar atención es que el apagado frecuente forzado puede causar la falta de archivos del sistema o el bloqueo de la portátil.

Solución de problemas comunes
1. El PC no puede arrancar
a. Compruebe si la batería está completamente cargada.
b. Compruebe el adaptador de corriente antes de volver a encender la máquina.
c. Si aún no puede arrancar después de la carga, póngase en contacto con nuestros distribuidores.
2.WIFI no puede funcionar
a. Por favor confirme si hay un punto de acceso WIFI.
b. Asegúrese de que la esté conectada al WIFI (ingrese las configuraciones para verificar).
c. Confirme la intensidad de la señal WIFI y el permiso de enlace.

(4). Especificaciones técnica

Marca:	e10
Modelo:	ETBook
Sistema Operativo:	Windows 11
CPU de la marca:	Intel Core i3-1215U / i5-1235U / i5-12450H
Tamaño de pantalla:	14 "
Pantalla escala:	3:2
Resolución:	2160*1440
Función de punto de acceso :	WIFI6(802.11ax1)
Funciones :	Bluetooth 5.2
Ranura de expansión:	Card Tarjeta TF de hasta 128G
Otra interfaz:	Toma de auriculares de 3.5 mm, DC (interfaz de alimentación), Lector de tarjetas TF, HDMI TYPE-A, TYPE-C (FunciónCompleta)*1, USB3.0*2, 1T M.2 2280
Cámara:	1.0MP
Batería:	46.2Wh (11.55V/4000mAh)
Entrada del cargador:	AC100-240V, 50-60Hz Salida: 19V =3.42A
Tamaño:	310mmX229.5mmX17.2mm
Formatos compatibles:	Formato de voz: OGG, ACC, M4A, FLAC, AMR, etc. Formato de vídeo: AVI, MKV, MP4, M4V, WEBM, 3GP, MPEG4 etc, Funciones

русский

Вступление

Дорогие пользователи! Благодарим вас за выбор марки e10. Мы разработали это устройство для удобства работы в интернете. Просим внимательно прочитать данное руководство перед началом пользования, чтобы правильно использовать все функции устройства.
Ограничение ответственности:
1. Пожалуйста используете оригинальный адаптер питания для зарядки изделия. Наша компания не несет ответственность за проблемы и неисправности, вызванные использованием неоригинального адаптера питания.
2. Вы можете использовать сторонние программы для воспроизведения аудио, видео и графического контента. Однако, мы не несем никакой ответственности за нарушения авторских прав и иные последствия использования стороннего программного обеспечения.
3. Если продукт выйдет из строя, мы выполним ремонт в строгом соответствии с гарантийными обязательствами. Но мы не несем ответственность за материальный ущерб или экономические потери, возникшие во время пользования продукта.
4. В устройстве предустановлено заводское ПО, которым Вы можете пользоваться или деинсталлировать по собственному желанию. Возможная несовместимость, отказы и иные проблемы с этим ПО никак не отразятся на исправности самого изделия. Просим не связывать такие случаи с качеством нашей продукции.
5. Компания оставляет за собой право вносить изменения в конструкцию, дизайн и комплектацию изделия без предварительного уведомления, в связи с чем, покупатель самостоятельно отслеживает эти изменения.
(1). Общие указания по эксплуатации
• Компьютер является высокоточным электронным изделием. Пожалуйста не разбирайте его самостоятельно.
• Не допускайте падений устройства и избегайте ударов.
• Не используйте устройство в среде с высокой и низкой температурой, повышенной влажностью или запыленностью, а также избегайте воздействий сильных магнитных полей и прямых солнечных лучей.
• Для очистки устройства используйте слегка увлажненную и тщательно отжатую мягкую ткань из хлопка. Не используйте химические чистящие средства.
• Не допускайте попадания влаги на поверхность и внутрь устройства. Не размещайте его, например, рядом со стаканами с жидкостью.
• Не превышайте рекомендованные уровни громкости звука, чтобы не повредить слух.
• Используйте только оригинальные батареи, адаптеры питания и другие аксессуары. Устройство не подлежит гарантийному обслуживанию, если дефект вызван использованием несовместимых аксессуаров и деталей.
• Не отключайте устройство во время форматирования, загрузок и скачивания, чтобы не вызывать ошибки приложений.
• Следуйте местным инструкциям по надлежащей утилизации отслужившего устройства и его частей.
• По вопросам использования этого устройства просим обращаться к вашему продавцу или в службу поддержки клиентов Chuwi.
• Компания оставляет за собой право вносить изменения в конструкцию, дизайн и комплектацию изделия без предварительного уведомления, в связи с чем, покупатель самостоятельно отслеживает эти изменения.
• Для зарядки батареи устройства требуются источник питания с определенными параметрами тока и напряжения, в связи с чем, используйте оригинальный адаптер питания для зарядки устройства
• Если вы не пользуетесь устройством длительное время, то рекомендуем вам производить полную зарядку батареи один раз в неделю чтобы поддерживать готовность вашего ПК к работе.

日本語

取扱説明書

この度はe10の製品をお買い上げいただき、誠にありがとうございます。当社は社員一同、皆様にご満足いただける商品の提供を心がけております。ご使用の前に本取扱説明書をお読みの上、正しくご使用ください。

免責事項：
1. 純正品の充電器をご使用ください。第三者の製品により生じた損害について、当社は一切の責任を負いかねます。
2. 第三者提供の音楽、動画、画像などのデータ及びソフトウェアをご利用いただけますが、著作権やソフトウェアの故障に関しては、当社は一切の責任を負いかねます。
3. 正常な使用状態で故障した場合、保証規定に基づきますが、それにより生じた財産的損害につきましては、当社は一切の責任を負いかねます。
4. 工場出荷時にソフトウェアがプリインストールされており、テスト後にお使いいただけます。ただし、互換性やその他の問題でソフトウェアを削除すると、パソコンの動作が不安定になる恐れがあります。これは製品品質の問題ではございませんので、予めご了承ください。
5. 当社は製品改良のために、仕様や外観などを予告なく変更する権利を有します。実際の商品でお確かめいただきますよう、お願い申し上げます。

(1) 注意事項
・本製品は精密機器です。ご自分で修理、分解はしないでください。
・本製品を投げたり、落下させたりしないでください。
・高温、低温、多湿の場所、ほこりの多い場所、磁場が強い場所、長時間直射日光の当たる場所での使用は避けてください。
・汚れがついた場合、水で濡らしてよく絞った布で軽く拭いてください。化学物質と接触させないようにしてください。
・本製品に水をかけないでください。飲み物を入れたコップなどを近くに置かないでください。
・聴覚への損傷を防ぐため、適度な音量でご使用ください。
・純正品のバッテリー、充電器、その他のアクセサリを使用してください。第三者のアクセサリを使用すると、保証に違反し、機器が誤動作する場合があります。
・初期化、アップロード、ダウンロードの途中で電源を切らないでください。途中で電源を切ると、アプリケーションエラーが発生する恐れがあります。
・使わなくなった付属品は、自治体のルールに従って処分してください。
・ご使用中に疑問点や問題点があった場合は、お近くの販売代理店、もしくはカスタマーサービスセンターに直接お問い合わせください。

(2) よくあるトラブルと解決方法

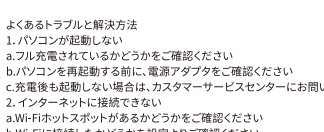

電源ボタンを押してラップトップを起動させます。OSで「電源オフ」をクリックすると電源が切れます。フリーズした場合、電源ボタンを5秒以上押し続けることで強制終了できます。ただし、何度も強制終了を繰り返すと、システムファイルが紛失する場合がございますのでご注意ください。

よくあるトラブルと解決方法
1. パソコンが起動しない
a.フル充電されているかどうかをご確認ください
b.パソコンを再起動する前に、電源アダプタをご確認ください
c.充電後も起動しない場合は、カスタマーサービスセンターにお問い合わせください
2. インターネットに接続できない
a.Wi-Fiホットスポットがあるかどうかをご確認ください
b.Wi-Fiに接続したかどうかを設定よりご確認ください
c.Wi-Fiの電波の強さと許可設定をご確認ください

(4) 技術仕様

ブランド:	e10
製品名:	ETBook
システム:	Windows 11
CPUブランド:	Intel Core i3-1215U / i5-1235U / i5-12450H
ディスプレイサイズ:	14インチ
アスペクト比:	3:2
解像度:	2160*1440
インターネット接続:	WIFI6(802.11ax1)
人気機能:	Bluetooth 5.2
拡張スロット:	TFカード最大128Gまで拡張
その他ポート:	3.5mm ヘッドホンジャック、DC(電源)、TFカードスロット、HDMI TYPE-A、TYPE-C(全機能搭載)*1、USB3.0*2、1T M.2 2280
カメラ:	1.0MP
バッテリー容量:	46.2Wh(11.55V/4000mAh)
電圧:	入力: AC100-240V, 50-60Hz 出力: 19V=3.42A
サイズ:	310mmX229.5mmX17.2mm
対応フォーマット:	音声ファイル形式：OGG, ACC, M4A, FLAC, AMR など 動画ファイル形式：AVI, MKV, MP4, M4V, WEBM, 3GP, MPEG4など

简体中文

简介

尊敬的用户，感谢您选择e10。这是e10精心开发的可以在互联网上自由冲浪的产品。使用机器前，请仔细阅读本用户手册，以便正确使用机器功能！
免责声明：
1.请确保使用原装适配器进行充电。对于任何第三方适配器引起的问题或故障，本公司不承担任何责任。
2.用户可以使用第三部分提供的音乐视频，图片和软件，但对于版权问题或软件故障，我们不承担任何责任。
3.如果产品出现故障，我们将严格遵守保修条款，但是在使用过程中可能造成的财产损失或经济损失，我们将不承担任何责任。
4.设备附带出厂时内置的软件，可以在实际测试后使用。但是，如果在寻找兼容性或其他问题时删除或不删除软件，则不会对机器造成任何影响。请注意这不是产品质量的问题。
5.公司保留改进产品的权利，产品规格和设计如有更改，恕不另行通知！请参考实际产品。

(1) 注意事项
• 计算机是精密的电子仪器，请不要自行拆卸。
• 避免摔打，碰撞。
• 避免在高温，低温，潮湿，灰尘，强磁场和长时间暴露于阳光下使用设备。
• 用拧干的湿棉布轻轻擦拭设备，避免接触其他化学物质。
• 本设备无法承受滴水和溅水的影响，也不能将其放置在诸如满杯液体的旁边。
• 请使用适当的音量以避免损害您的听力。
• 请使用原装电池，充电器和其他配件。使用任何其他类型的配件都将违反保修条款，并可能导致设备故障。
• 在格式化或正在进行的上传和下载过程中，请勿断开设备的连接，否则可能导致应用程序错误。
• 根据当地环境法规处理废弃的机械和配件。
• 如果在使用设备期间有任何疑问，请联系您当地的经销商或直接联系我们的客户服务中心。
• 公司保留改进产品的权利，产品规格和设计如有更改，恕不另行通知！请参考实际产品。

一、操作指南

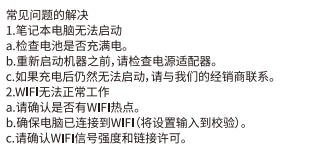

打开笔记本电脑的方法是按按钮，请按电源按钮将其打开。请在操作系统中单击"关闭电源"以关闭笔记本电脑。在特殊情况下，可以强行按下电源按钮几秒钟以关闭笔记本电脑。客户需要注意的是，频繁强行关机可能会导致系统文件丢失或笔记本电脑崩溃。

常见问题的解决
1.笔记本电脑无法启动
a.检查电池是否充满电。
b.重新启动机器之前，请检查电源适配器。
c.如果充电后仍然无法启动，请与我们的经销商联系。
2.WIFI无法正常工作
a.请确认是否有WIFI热点。
b.确保电脑已连接到WIFI（将设置输入到校验）。
c.请确认WIFI信号强度和链接许可。

技术规格

品牌：	e10
型号：	ETBook
操作系统：	Windows 11
处理器：	Intel Core i3-1215U / i5-1235U / i5-12450H
屏幕尺寸：	14英寸
屏幕比例：	3:2
分辨率：	2160*1440像素
上网方式：	WIFI6 (802.11ax1)
热门功能：	蓝牙5.2
扩展插槽：	128G TF卡扩展
其他接口：	3.5mm耳机接口、DC(电源接口)、USB3.0*2、HDMI TYPE-A、TF卡扩展插槽、TYPE-C(全功能)*1、1T M.2 2280
摄像头	100万
电池容量：	46.2Wh (11.55V/4000mAh)
电源适配器：	输入: AC100-240V, 50-60Hz 输出: 19V=3.42A
尺寸：	310mmX229.5mmX17.2mm
播放格式：	音频: OGG, ACC, M4A, FLAC, AMR etc 视频: AVI, MKV, MP4, M4V, WEBM, 3GP, MPEG4 etc

(2). Включение и выключение

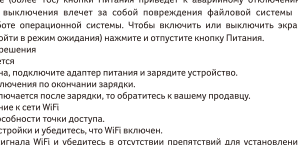

Для включения устройства нажмите и удерживайте примерно 3 секунды кнопку Питания, после чего начнется загрузка операционной системы. Для корректного выключения устройства выберете Завершение работы в диалоговом окне операционной системы. Помните, что длительное нажатие (более 10с) кнопки Питания приведет к аварийному отключению питания. Такой способ выключения влечет за собой повреждения файловой системы и неминуемые сбои в работе операционной системы. Чтобы включить или выключить экран устройства (выйти или войти в режим ожидания) нажмите и отпустите кнопку Питания.
Возможные проблемы и решения
1.Устройство не включается
а) Если батарея разряжена, подключите адаптер питания и зарядите устройство.
б) Повторите попытку включения по окончании зарядки.
в) Если устройство не включается после зарядки, то обратитесь к вашему продавцу.
2.Отсутствует подключение к сети WiFi
а) Убедитесь в работоспособности точки доступа.
б) Проверьте сетевые настройки и убедитесь, что WiFi включен.
в) Проверьте качество сигнала WiFi и убедитесь в отсутствии препятствий для установления соединения.

4、Технические характеристики

Марка:	e10
Модель:	ETBook
Операционная Система:	Windows 11
Процессор:	Intel Core i3-1215U / i5-1235U / i5-12450H
Размер экрана:	14"
Формат экрана:	3:2
Разрешение:	2160*1440
Беспроводное подключение:	WIFI6 (802.11ax1)
Горячие коммуникации:	Bluetooth 5.2
Слот расширения:	Micro SD (TF) карта до 128ГБ
Иные интерфейсы:	3,5 мм аудиоджек, кардридер, DC(Power interface) Слот для TF-карт, HDMI TYPE-A, USB 3.0*2 , TYPE-C(Полнофункциона льный)*1, 1T M.2 2280
Камеры:	1.0 МП
Батарея:	46.2Wh (11.55V/4000mAh)
Адаптер питания:	вход: AC100-240В, 50-60 Гц, выход: 19V=3.42A
Размеры:	310mmX229.5mmX17.2mm
Поддерживаемые форматы:	видео: AVI, MKV, MP4, M4V, WEBM, 3GP, MPEG4 и другие аудио: OGG, ACC, M4A, FLAC, AMR идругие

Deutsch

Einführung

Sehr geehrte Benutzer, vielen Dank, dass Sie sich für e10 entschieden haben. Dies ist ein von e10 entwickeltes Produkt zum freien Surfen im Internet. Bitte lesen Sie diese Bedienungsanleitung sorgfältig durch, bevor Sie die Maschine benutzen, um die Funktion der Maschine richtig nutzen zu können!
Haftungsausschluss:
1. Bitte stellen Sie sicher, dass Sie zum Aufladen die Original-Ladestation verwenden. Für Probleme oder Fehler, die durch Adapter von Drittanbietern verursacht werden, übernimmt das Unternehmen keine Verantwortung.
2. Benutzer können die Musikvideos, Bilder und Software von Drittanbietern verwenden, wir übernehmen jedoch keine Verantwortung für Urheberrechtsverletzungen oder Softwarefehler.
3. Wenn das Produkt ausfällt, halten wir uns strikt an die Garantiebedingungen. Bei der Verwendung können jedoch Sach- oder wirtschaftliche Verluste entstehen. Wir sind nicht dafür verantwortlich.
4. Das Gerät wird mit einer werkseitig erstellten Software geliefert, die nach dem eigentlichen Testen verwendet werden kann. Wenn Sie sich jedoch löschen oder nicht löschen, während Sie auf Kompatibilität oder andere Probleme achten, hat dies keine Auswirkungen auf das Gerät. Bitte beachten Sie, dass dies der Fall ist kein Produktqualitätsproblem.
5. Das Unternehmen behält sich das Recht vor, das Produkt zu verbessern. Produktspezifikationen und Design können ohne vorherige Ankündigung geändert werden! Bitte beziehen Sie sich auf das reale Produkt.
Die Aufmerksamkeiten
• Computer sind elektronische Präzisionsinstrumente. Bitte bauen Sie sie nicht selbst auseinander.
• Vermeiden Sie das Werfen und Zusammenstoßen.
• Vermeiden Sie die Verwendung des Geräts bei hohen Temperaturen, niedrigen Temperaturen, Feuchtigkeit, Staub, starken Magnetfeldern und langer Sonneneinstrahlung.
• Wischen Sie das Gerät vorsichtig mit einem ausgewrungenen feuchten Baumwolltuch ab. Vermeiden Sie den Kontakt mit anderen Chemikalien.
• Dieses Gerät kann Tropf- und Spritzwasser nicht überstehen und kann es nicht neben ein volles Glas Flüssigkeit stellen.
• Verwenden Sie eine angemessene Lautstärke, um Ihr Gehör nicht zu schädigen.
• Bitte verwenden Sie Originalakku, Ladegerät und anderes Zubehör. Die Verwendung anderer Zubehörteile verstößt gegen die Garantie und kann zu Fehlfunktionen des Geräts führen.
• Trennen Sie das Gerät nicht während des Formatierens oder des Hoch- und Herunterladens. Andernfalls können Anwendungsfehler auftreten.
• Entsorgen Sie Abfallmaschinen und Zubehör gemäß den örtlichen Umweltschutzbestimmungen.
• Wenn Sie während der Verwendung des Geräts Fragen haben, wenden Sie sich bitte an Ihren örtlichen Händler oder direkt an unser Kundendienstzentrum.
• Das Unternehmen behält sich das Recht vor, das Produkt zu verbessern. Produktspezifikationen und Design können ohne vorherige Ankündigung geändert werden! Bitte beziehen Sie sich auf das reale Produkt.

Anleitung

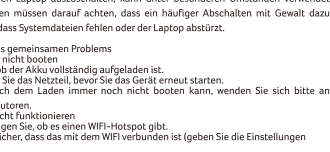

Der Weg, um den Laptop einzuschalten, ist, die Taste zu drücken, drücken Sie bitte die Ein-Taste, um es einzuschalten. Bitte klicken Sie im Betriebssystem auf "Ausschalten", um den Laptop auszuschalten. Das Drücken des Ein-/Ausschalters für einige Sekunden mit Gewalt, um den Laptop auszuschalten, kann unter besonderen Umständen verwendet werden. Kunden müssen darauf achten, dass ein häufiger Abschalten mit Gewalt dazu führen kann, dass Systemdateien fehlen oder der Laptop abstürzt.

Die Lösung des gemeinsamen Problems
1.laptop kann nicht booten
a.Prüfen Sie, ob der Akku vollständig aufgeladen ist.
b. Überprüfen Sie das Netzteil, bevor Sie das Gerät erneut starten.
c.Wenn es nach dem Laden immer noch nicht booten kann, wenden Sie sich bitte an unsere Distributoren.
2.WIFI kann nicht funktionieren
a.Bitte bestätigen Sie, ob es einen WIFI-Hotspot gibt.
b.Stellen Sie sicher, dass das mit dem WIFI verbunden ist (geben Sie die Einstellungen Überprüfen).
c. Bitte bestätigen Sie die WLAN-Signalstärke und die Linkberechtigung.

4、Technische Daten

Marke:	e10
Modell:	ETBook
System:	Windows 11
CPU-Marke:	Intel Core i3-1215U / i5-1235U / i5-12450H
Bildschirmgröße:	14"
Bildschirmmaßstab:	3:2
Auflösung:	2160*1440
Netzwerk:	WIFI6 (802.11ax1)
Funktionen:	Bluetooth 5.2
Erweiterungssteckplatz:	TF-Karte bis 128G
Andere Schnittstelle:	3,5mm Kopfhörerbuchse, DC(Power-Schnittstelle), TF-Kartensteckplatz, HDMI TYPE-A, TYPE-C (Volle Funktion)*1, USB3.0*2, 1T M.2 2280
Kamera: Präposition:	1.0 MP
Batteriekapazität:	46.2Wh (11.55V/4000mAh)
Ladegerät: Eingang:	AC100-240V, 50-60Hz Ausgang: 19V =3.42A
Größe:	310mmX229.5mmX17.2mm
Wiedergabeformat:	Sprachformat: OGG, ACC, M4A, FLAC, AMR usw. Videoformat: AVI, MKV, MP4, M4V, WEBM, 3GP, MPEG4 usw.

lingua italiana

Introduzione

Caro cliente, grazie per aver scelto un prodotto e10. Questo Tablet/PC è stato pensato e prodotto da e10 per accompagnarti nella vita quotidiana e darti la migliore esperienza d'uso per Internet, Video, Giochi ed Applicazioni a casa o in ufficio. Per favore leggi il manuale d'uso per avere tutte le informazioni necessarie prima dell'utilizzo!
Avvertenze:
1. Per favore, usare solo il carica batterie originale fornito. Per qualsiasi malfunzionamento causato da alimentatori diversi da quello fornito a corredo, l'azienda non si prende responsabilità e non fornisce garanzia.
2. Questo Tablet / PC è un prodotto high-tech, che include software e hardware. È possibile utilizzare musica, video, immagini o software forniti da terze parti, ma non ci assumiamo alcuna responsabilità per eventuali problemi di copyright o malfunzionamento del prodotto.
3. Se il prodotto si guasta, lo ripareremo secondo i nostri termini di garanzia. Non ci assumeremo alcuna responsabilità per l'eventuale danno causato da incuria o utilizzo improprio del prodotto, senza nessuna considerazione delle conseguenze.
4. Il dispositivo ha un software integrato, che può essere normalmente utilizzato dopo aver superato i test qualitativi di fabbrica. Tuttavia, se si riscontrano problemi di compatibilità o altri problemi del software, è possibile ripristinarlo allo stato di origine, senza avere alcun impatto sulla macchina o di qualità del prodotto.
5. La società si riserva il diritto di migliorare o aggiornare i prodotti, modificare le specifiche o il design! Si prega di considerare il prodotto che vi arriverà, come il modello più aggiornato disponibile.
(1)Per Favore seguite queste indicazioni nel caso servissero:
•I computer sono strumenti elettronici di precisione, non smontare da soli.
• Evitare di lanciare una collisione.
• Evitare l'uso del dispositivo ad alta temperatura, bassa temperatura, umidità, polvere, forte campo magnetico ed esposizione prolungata alla luce solare.
• Pulire delicatamente il dispositivo con un panno di cotone bagnato strizzato, evitare il contatto con altri prodotti chimici.
• Questo dispositivo non può sopravvivere a gocciolamento e spruzzi d'acqua e non può posizionarlo accanto a un bicchiere pieno di liquido.
• Utilizzare un volume appropriato per evitare danni all'udito.
• Utilizzare batterie, caricabatterie e altri accessori originali. L'uso di qualsiasi altro tipo di accessori viola la garanzia e può causare malfunzionamenti dell'apparecchiatura.
• Non scollegare il dispositivo durante la formattazione o i caricamenti e i download in corso, altrimenti si potrebbero causare errori dell'applicazione.
• Smaltire i macchinari e gli accessori di scarto in conformità con le normative ambientali locali.
• In caso di domande durante l'uso dell'apparecchiatura, contattare il proprio distributore locale o contattare direttamente il nostro centro di assistenza clienti.
• L'azienda si riserva il diritto di migliorare il prodotto, le specifiche e il design del prodotto sono soggetti a modifiche senza preavviso! Si prega di fare riferimento al prodotto reale.

(2) Istruzioni

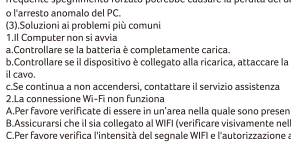

Per avviare il PC è necessario premere il pulsante apposito per alcuni secondi. Fare clic su "Spegni" nel sistema operativo per spegnere il PC. Premere il pulsante di accensione per alcuni secondi per forzare lo spegnimento; Lo spegnimento forzato può essere utilizzato in circostanze speciali. Ciò a cui i clienti devono prestare attenzione è che il frequente spegnimento forzato potrebbe causare la perdita dei dati o dei file di sistema o l'arresto anomalo del PC.
(3).Soluzioni ai problemi più comuni
1.Il Computer non si avvia
a.Controllare se la batteria è completamente carica.
b.Controllare se il dispositivo è collegato alla ricarica, attaccare la spina e connettere il cavo.
c.Se continua a non accendersi, contattare il servizio assistenza
2.La connessione Wi-Fi non funziona
A.Per favore verificate di essere in un'area nella quale sono presenti WIFI hotspot.
B.Assicurarsi che il sia collegato al WIFI (verificare visivamente nelle impostazioni wifi).
C.Per favore verifica l'intensità del segnale WIFI e l'autorizzazione al collegamento.

(4).Technical specification

Marca:	e10
Modello:	ETBook
Sistema:	Windows 11
Modello Cpu:	Intel Core i3-1215U / i5-1235U / i5-12450H
Dimensioni Schermo:	14"
Rapporto Schermo:	3:2
Risoluzione:	2160*1440
Connessione:	WIFI6 (802.11ax1)
Altri Collegamenti:	Bluetooth 5.2
Slot di Espansione:	TF Card fino a 128Gb
Altre Interfacce:	3.5mm Jack cuffie, Interfacca MicroSD, Power in Ricarica, USB-A 3.0*2, HDMI TYPE-A, TYPE-C (funzione completa)*1, 1T M.2 2280
Fotocamera:	1.0 MP
Capacità Batteria:	46.2Wh (11.55V/4000mAh)
Caricabatterie:	Ingresso AC100-240V, 50-60Hz Uscita: 19V=3.42A
Dimensioni:	310mmX229.5mmX17.2mm
Formati Supportati:	Audio: OGG, ACC, M4A, FLAC, AMR etc Video: AVI, MKV, MP4, M4V, WEBM, 3GP, MPEG4 etc

Le français

Introduction

Chers utilisateurs, Merci d'avoir choisi e10. Il s'agit d'un produit conçu par e10 pour naviguer en toute liberté sur Internet. Veuillez lire attentivement ce manuel avant d'utiliser la machine pour pouvoir utiliser correctement ses fonctions!
Avertissement:
1. Veillez à utiliser le bloc d'alimentation d'origine pour le chargement. En cas de problèmes ou de pannes causés par un adaptateur tiers, la société décline toute responsabilité.
2. Les utilisateurs peuvent lire des vidéos, écouter de la musique, consulter des images et exécuter des logiciels fournis par une tierce partie, mais nous déclinons toute responsabilité en ce qui concerne le droit d'auteur ou une défaillance logicielle.
3. En cas de défaillance du produit, nous nous conformerons strictement aux conditions de la garantie, mais nous ne serons pas responsables si ce produit entraîne des pertes de biens ou des pertes financières,
4. Le périphérique est fourni avec une configuration usine testée. .Cependant, si vous réalisez des transformations, cela est susceptible d'engendrer des problèmes de compatibilité. Veuillez noter qu'il s'agira alors d'un problème de compatibilité et non un problème de qualité du produit.
5. L'entreprise se réserve le droit d'améliorer le produit. Les spécifications et la conception du produit sont sujettes à modification sans préavis ! Merci de vous référer au produit réel.

ATTENTIONS
• Les ordinateurs sont des appareils électroniques de précision, ne les démontez pas vous-même.
• Ne pas jeter le produit.
• Évitez d'utiliser l'appareil à des températures élevées, basses températures, dans des endroits humides ou à forte poussière, dans des champs magnétiques puissants ou sous une exposition prolongée au soleil.
• Essuyez délicatement l'appareil avec un chiffon de coton humide et sec. Évitez le contact avec des produits chimiques.
• Cet appareil ne doit pas être exposé à l'eau et aux éclaboussures. Ne pas le placer à côté, par exemple, d'un verre plein de liquide.
• Veuillez laisser le volume audio à un niveau approprié pour ne pas endommager votre audition.
• Veuillez utiliser une batterie, un chargeur et d'autres accessoires d'origine. L'utilisation de tout autre type d'accessoires enfreindra la garantie et pourrait entraîner un dysfonctionnement de l'équipement.
• Ne déconnectez pas l'appareil pendant le formatage ou les téléchargements en cours, car vous risqueriez de provoquer des erreurs dans l'application.

(1) Instructions

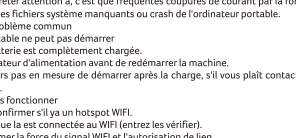

La façon d'allumer l'ordinateur portable est d'appuyer sur le bouton, s'il vous plaît appuyez sur le bouton d'alimentation pour l'allumer. S'il vous plaît cliquez sur "éteindre" dans le système d'exploitation pour éteindre l'ordinateur portable. Appuyer sur le bouton d'alimentation pendant plusieurs secondes par la force pour éteindre l'ordinateur portable peut être utilisé dans des circonstances spéciales. Ce que les clients doivent prêter attention à, c'est que fréquentes coupures de courant par la force peuvent causer des fichiers système manquants ou crash de l'ordinateur portable.
La solution du problème commun
1.ordinateur portable ne peut pas démarrer
a.Vérifiez si la batterie est complètement chargée.
b.Vérifiez l'adaptateur d'alimentation avant de redémarrer la machine.
c.S'il n'est toujours pas en mesure de démarrer après la charge, s'il vous plaît contacter nos distributeurs.
2.WIFI ne peut pas fonctionner
a.S'il vous plaît confirmer s'il ya un hotspot WIFI.
b.Assurez-vous que la est connectée au WIFI (entrez les vérifier).
C. Veuillez confirmer la force du signal WIFI et l'autorisation de lien.

Marque:	e10
Modèle:	ETBook
Système:	Windows 11
Marque CPU:	Intel Core i3-1215U / i5-1235U / i5-12450H
Taille de l'écran:	14"
Échelle d'écran:	3:2
Résolution:	2160*1440
Réseau:	WIFI6 (802.11ax1)
Caractéristiques populaires:	Bluetooth 5.2
Emplacement d'extension:	TF Card jusqu'à 128G
Autre interface :	prise casque 3.5mm, DC (interface de puissance), TF Card slot, HDMI TYPE-A, USB 3.0*2, TYPE-C (Fonction complète) *1, 1T M.2 2280
Préposition de la caméra:	1.0MP
Capacité de la batterie:	46.2Wh(11.55V/4000mAh)
Entrée de chargeur :	AC100-240V, 50-60Hz Sortie: 19V=3.42A
Taille:	310mmX229.5mmX17.2mm
Format de lecture:	Format vocal :OGG, ACC, M4A, FLAC, AMR etc. Format vidéo:AVI, MKV, MP4, M4V, WEBM, 3GP, MPEG4 etc

CE FC RoHS

Disposal instructions
Do not throw this electronic device into the trash when discarding. To minimize pollution and ensure utmost protection of the global environment, please recycle.

Regulatory information

FCC Warning:
This device complies with part 15 of the FCC Rules. Operation is subject to the following two conditions: (1) This device may not cause harmful interference, and (2) this device must accept any interference received, including interference that may cause undesired operation.
Any Changes or modifications not expressly approved by the party responsible for compliance could void the user's authority to operate the equipment.
This equipment has been tested and found to comply with the limits for a Class B digital device, pursuant to part 15 of the FCC Rules. These limits are designed to provide reasonable protection against harmful interference in a residential installation. This equipment generates uses and can radiate radio frequency energy and, if not installed and used in accordance with the instructions, may cause harmful interference to radio communications. However, there is no guarantee that interference will not occur in a particular installation. If this equipment does cause harmful interference to radio or television reception, which can be determined by turning the equipment off and on, the user is encouraged to try to correct the interference by one or more of the following measures:
-Reorient or relocate the receiving antenna.
-Increase the separation between the equipment and receiver.
-Connect the equipment into an outlet on a circuit different from that to which the receiver is connected.
-Consult the dealer or an experienced radio/TV technician for help.

European Union

List of applicable countries
This product must be used in strict accordance with the regulations and constraints in the country of use. For further information, contactWarnings and regulatory information - 27
the local office in the country of use. Please see https://europa.eu/ european-union/about-eu/countries_en for the latest country list.

Specific absorption rate information
This device meets the EU requirements on the limitation of exposure of the general public to electromagnetic fields by way of health protection.
The limits are part of extensive recommendations for the protection of the general public. These recommendations have been developed and checked by independent scientific organizations through regular and thorough evaluations of scientific studies. The unit of measurement for the European Council's recommended limit for mobile devices is the "Specific Absorption Rate" (SAR), and the SAR limit is 2.0 W/kg averaged over 10 grams of body tissue. It meets the requirements of the International Commission on Non-Ionizing Radiation Protection (ICNIRP).
For body worn operation, this device has been tested and meets the ICNIRP exposure guidelines and the European Standard, for use with dedicated accessories. Use of other accessories which contain metals may not ensure compliance with ICNIRP exposure guidelines.The low band 5.15 to 5.35 GHz is for indoor use only.

Italy
The use of this equipment is regulated by:
1.D.L.gs 1.8.2003, n. 259, article 104 (activity subject to general authorization) for outdoor use and article 105 (free use) for indoor use, in both cases for private use.28 - Warnings and regulatory information
2.D.M. 28.5.03, for supply to public of RLAN access to networks and telecom services.
L'uso degli apparati è regolamentato da:
1.D.L.gs 1.8.2003, n. 259, articoli 104 (attività soggette ad autorizzazione generale) se utilizzati al di fuori del proprio fondo e 105 (libero uso) se utilizzati entro il proprio fondo, in entrambi i casi per uso private.
2.D.M. 28.5.03, per la fornitura al pubblico dell'accesso R-LAN alle reti e ai servizi di telecomunicazioni.Warnings and regulatory information - 29

Japan
5GHz 帯は屋内利用に限る（高出力システムと通信する場合を除く） R 214-230465

Modifications to the product
Acer cannot be held responsible for unauthorized modifications made by the user and the consequences thereof, which may alter the conformity of the product.

For further information, please visit https://www.chuwi.com/support-center

acer Gadget EMPOWERED