Quick Installation Guide

4G LTE USB Wi-Fi
4G01

Get Support and Services

Scan the QR code or visit **www.tendacn.com** for FAQs, technical specifications, user guides and more information.
You can see the product name and model on the product label. The label can be found on the back cover of the mobile Wi-Fi.

Package Contents





Get to Know Your Device

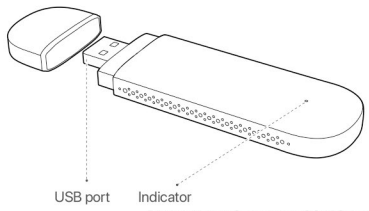

Connect to the Internet

❶ Open the back cover.



❷ Slide and flip the card holder, and insert the NANO SIM card into the slot.

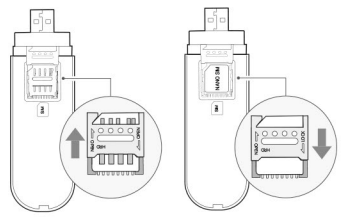

❸ Close the back cover.



❹ Connect Wi-Fi-enabled devices to the Internet.

Note:
To ensure your privacy and security, set your Wi-Fi key and login password promptly after logging in to the web user interface of the mobile Wi-Fi.

- Method 1:

1. Power on the mobile Wi-Fi.

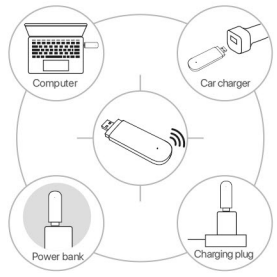

2. Connect Wi-Fi-enabled devices to the Wi-Fi of the mobile Wi-Fi.

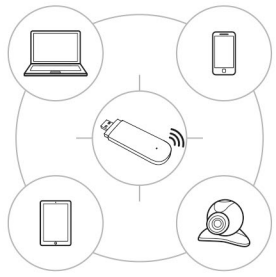

- Method 2: Plug into the USB port of the computer to access the Internet.

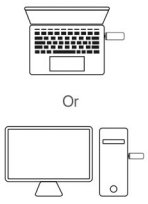

You can log in to the web user interface by visiting **tendawifi.com** to further configure the mobile Wi-Fi.

CE Mark Warning

This is a Class B product.
In a domestic environment, this product may cause radio interference, in which case the user may be required to take adequate measures.
This device should be installed and operated with a minimum distance 5 mm between the device and your body.
NOTE: (1) The manufacturer is not responsible for any radio or TV interference caused by unauthorized modifications to this equipment. (2) To avoid unnecessary radiation interference, it is recommended to use a shielded RJ45 cable.

Declaration of Conformity

Hereby, SHENZHEN TENDA TECHNOLOGY CO., LTD. declares that the device (Mobile Wi-Fi) is in compliance with Directive 2014/53/EU.
The full text of the EU Declaration of Conformity is available at the following Internet address:
https://www.tendacn.com/download/list-9.html

Operating Frequency/Max Output Power

2412MHz-2472MHz/20dBm

RECYCLING

This product bears the selective sorting symbol for Waste Electrical and Electronic Equipment (WEEE). This means that this product must be handled pursuant to European directive 2012/19/EU in order to be recycled or dismantled to minimize its impact on the environment.

User has the choice to give his product to a competent recycling organization or to the retailer when he buys a new electrical or electronic equipment.

Frequency Bands and Power

Some frequency bands in which the radio equipment operates may not be available in some countries or areas. Please contact your local ISP for more details.
The maximum radio-frequency power transmitted in the frequency bands in which the radio equipment operates is less than the highest limit value specified in the related Harmonized Standard.
The frequency bands and transmitting power (radiated and/or conducted) nominal limits applicable to this radio equipment are as follows:
Band:
4G FDD_LTE: B1/B3/B7/B8/B20/B28
4G TDD_LTE: B41
3G: B1/B8
LTE Power: 23 ± 2 dBm

Safety Precautions

Before operating, read the precautions to be taken. If you do not strictly follow the safety precautions, there are the following risks: personal injury, device damage and loss of warranty for the device.
– Operating environment: Temperature: 0℃-40℃ (32℉-104℉); Humidity: (10% - 90%) RH, non-condensing; Storage environment: Temperature: -30℃-70℃ (-22℉-158℉); Humidity: (5% - 90%) RH, non-condensing.
– Do not use the device in a place where wireless devices are not allowed.
– Do not use the device immediately after a sudden change in temperature. In this case, condensation may occur inside and outside the device. Wait until the condensation dries before use.
– Ensure that the input voltage is within the input voltage range marked on the device.
– Keep the device away from water, fire, high electric field, high magnetic field, and inflammable and explosive items.
– Keep this device out of reach of children to prevent children from using it as a toy and causing personal injury.
– If the device is found to be hot, shut down in time.
– If such phenomena as smoke, abnormal sound, smell appear or swollen battery when you use the device, immediately stop using it and disconnect its power supply, unplug all connected cables, and contact the after-sales service personnel.
– Disassembling or modifying the device or its accessories without authorization voids the warranty, and might cause safety hazards.
– Refer all servicing to qualified service personnel.
– Disconnect the power source during servicing.
– Proper configuration of all passwords and other security settings is the responsibility of the installer and/or end user.
– End users are responsible for complying with local laws and regulations.

Technical Support
Shenzhen Tenda Technology Co., Ltd.
Floor 6-8, Tower E3, No.1001, Zhongshanyuan Road, Nanshan District, Shenzhen, China. 518052
Website: www.tendacn.com
E-mail: support@tenda.com.cn

Copyright © 2024 Shenzhen Tenda Technology Co., Ltd. All rights reserved.
Tenda is a registered trademark legally held by Shenzhen Tenda Technology Co., Ltd. Other brand and product names mentioned herein are trademarks or registered trademarks of their respective holders. Specifications are subject to change without notice.

V1.0 Keep for future reference.

Краткое руководство по установке

4G LTE USB Wi-Fi маршрутизатор
4G01

Получить поддержку и услуги

Вы можете получить технические характеристики, руководства пользователя, ответы на часто задаваемые вопросы и другую информацию, отсканировав QR-код или посетив **www.tendacn.com**. Название продукта и модель можно увидеть на стикере продукта. Стикер находится на задней крышке маршрутизатора.

Содержимое упаковки





Знакомство с устройством

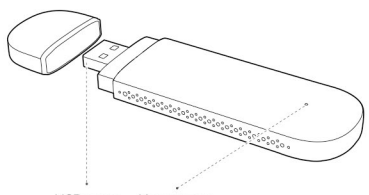

Подключение к Интернету

❶ Откройте заднюю крышку.



❷ Сдвиньте и поверните держатель карты и вставьте карту NANO SIM в слот.

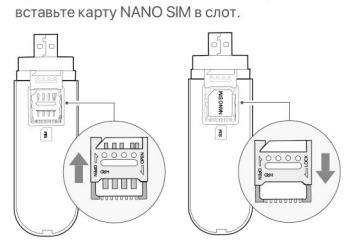

❸ Закройте заднюю крышку.



❹ Подключите устройства с поддержкой Wi-Fi к Интернету.

Примечание:
Чтобы обеспечить конфиденциальность и безопасность, установите ключ Wi-Fi и пароль для входа сразу после входа в веб-интерфейс маршрутизатора.

- Метод 1:

1. Включите маршрутизатор.



2. Подключите устройства с поддержкой Wi-Fi к Wi-Fi сети маршрутизатора.

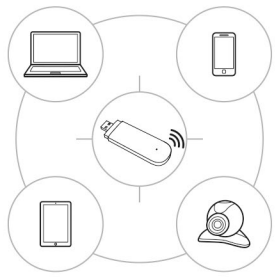

- Метод 2: Подключите к USB-порту компьютера для доступа к Интернету.

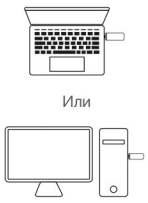

Вы можете войти в веб-интерфейс пользователя, посетив сайт **tendawifi.com**, чтобы дополнительно настроить маршрутизатор.

Маркировка CE: предупреждение

Данный продукт является продуктом Класса B.
В домашних условиях использование продукта может привести к радиопомехам, тем самым создавая необходимость принятия надлежащих мер со стороны пользователя.
Данное оборудование должно быть установлено и эксплуатироваться на минимальном расстоянии в 5 мм между устройством и телом человека.
ПРИМЕЧАНИЕ: (1) Производитель не несет ответственности за любые радио- или телевизионные помехи, вызванные несанкционированными модификациями этого оборудования. (2) Чтобы избежать ненужных помех, рекомендуется использовать экранированный кабель RJ45.

Декларация соответствия

Настоящим SHENZHEN TENDA TECHNOLOGY CO., LTD. заявляет, что оборудование (маршрутизатор) соответствует Директиве 2014/53/EU.
Полный текст декларации соответствия ЕС доступен по следующему адресу в Интернете:
https://www.tendacn.com/download/list-9.html

Рабочая частота/Максимальная выходная мощность

2412 МГц-2472 МГц/20 дБм

ПЕРЕРАБОТКА

Данный продукт имеет символ выборочной сортировки для категории отходов электрического и электронного оборудования (WEEE). Это означает, что с данным продуктом необходимо обращаться в соответствии с европейской Директивой 2012/19/EU, чтобы минимизировать ущерб, наносимый окружающей среде при его переработке или разборке.

Пользователь может передать свой продукт компетентной организации по переработке или розничному продавцу при покупке нового электрического или электронного оборудования.

Диапазоны частот и мощность

Некоторые диапазоны частот, в которых работает радиооборудование, могут быть недоступны в некоторых странах или регионах. Для получения более подробной информации обратитесь к местному интернет-провайдеру.
Максимальная мощность радиочастот, передаваемая в диапазонах частот, в которых работает радиооборудование, меньше наивысшего предельного значения, указанного в соответствующем гармонизированном стандарте.
Ниже приведены номинальные пределы диапазонов частот и передаваемой мощности (излучаемой и/или проводимой), применимые к этому радиооборудованию:
Диапазоны частот:
4G FDD_LTE: B1/B3/B7/B8/B20/B28
4G TDD_LTE: B41
3G: B1/B8
Мощность LTE: 23 ± 2 дБм

Меры безопасности

Перед эксплуатацией ознакомьтесь с мерами предосторожности. Если вы не будете строго соблюдать меры предосторожности, существуют следующие риски: травмы, повреждение устройства и потеря гарантии на устройство.
– Условия эксплуатации: Температура: 0℃-40℃ ; Влажность: (10% - 90%) относительной влажности, без конденсации; Условия хранения: Температура: -30℃-70℃ ; Влажность: (5% - 90%) относительной влажности, без конденсации.
– Не используйте устройство в местах, где не разрешено использование беспроводных устройств.
– Не используйте устройство сразу после резкого изменения температуры. В этом случае внутри и снаружи устройства может образоваться конденсат. Перед использованием подождите, пока конденсат высохнет.
– Убедитесь, что напряжение источника питания находится в диапазоне входного напряжения, указанном на устройстве.
– Держите устройство вдали от воды, огня, сильного электрического поля, сильного магнитного поля и легковоспламеняющихся и взрывоопасных предметов.
– Держите это устройство в недоступном для детей месте, чтобы дети не использовали его в качестве игрушки и не нанесли травм.
– Если устройство горячее, вовремя выключите его.
– Если при использовании устройства появляются такие явления, как дым, ненормальный звук, запах или вздутие аккумулятора, немедленно прекратите его использование и отключите его питание, отсоедините все подключенные кабели и обратитесь в службу послепродажного обслуживания.
– Разборка или модификация устройства или его аксессуаров без разрешения аннулирует гарантию и может создать угрозу безопасности.
– По всем вопросам обслуживания обращайтесь к квалифицированному обслуживающему персоналу.
– Отключайте источник питания во время обслуживания.
– Правильная настройка всех паролей и других параметров безопасности является обязанностью установщика и/или конечного пользователя.
– Конечные пользователи несут ответственность за соблюдение местных законов и правил.

Техническая подержка
Shenzhen Tenda Technology Co., Ltd.
6-8 этаж, башня E3, № 1001, улица Чжуншаньюань, район Наньшань, Шэньчжэнь, Китай. 518052
Эл. адрес: support.russia@tenda.cn
Телефон в России: 8-800-250-23-44
Веб-сайт: www.tendacn.com/ru

Авторское право© 2024 Shenzhen Tenda Technology Co., Ltd Все права защищены.
Tenda является зарегистрированным товарным знаком, которым на законных основаниях владеет Shenzhen Tenda Technology Co., Ltd. Другие бренды и названия продуктов, упомянутые здесь, являются товарными знаками или зарегистрированными товарными знаками их соответствующих владельцев. Технические характеристики могут быть изменены без уведомления.

V1.0 Сохраните для дальнейшего использования.