

ТД кронштейні АС-F4400

aceline

Пайдалану бойынша нұсқаулық

Құрметті сатып алушы!

Біздің өнімдерді таңдағаныңыз үшін рахмет.

Біз сізге жоғары сапа, функционалдылық және дизайн талаптарына сәйкес әзірленген және жасалған бұйымдар мен құрылғыларды ұсынуға қуаныштымыз. Пайдалануды бастамас бұрын, сіздің қауіпсіздігіңізге қатысты маңызды ақпаратты, сондай-ақ өнімді дұрыс пайдалану және күту бойынша ұсыныстарды қамтитын осы нұсқаулықты мұқият оқып шығыңыз. Осы нұсқаулықтың сақталуына назар аударыңыз және оны өнімді одан әрі пайдалану кезінде анықтамалық материал ретінде пайдаланыңыз.

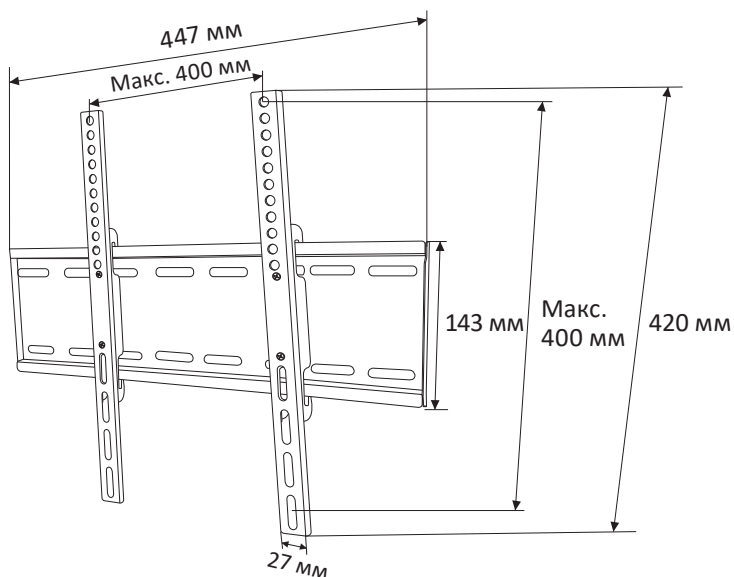
Құрылғы мақсаты

ТД кронштейні - теледидарды қабырғаға немесе төбеге ілуге арналған бұйым.

Сақтық шаралары

- Бұл кронштейн тек үй-жайларда пайдалануға арналған.
- Кронштейнді орнатуға арналған жиынтықта жұтқан кезде тұншығу қаупін тудыратын кішкентай бөлшектер бар. Мұндай бөлшектер балалардың қолы жетпейтін жерде сақталуы керек.
- Орнату кезінде жинақта берілген бұрамаларды пайдаланыңыз. Оларды мықтап тартыңыз, бірақ тым қатты тартпаңыз! Шамадан тыс тарту элементтерге зақым келтіруі мүмкін.
- Кронштейнді жинап, оған теледидар орнатпас бұрын, VESA стандарттарына, экран диагоналіне және өнімнің максималды рұқсат етілген жүктемесіне назар аударыңыз. Салмағы көрсетілген есептік салмақтан асатын теледидарлары бар кронштейнді пайдалану олардың тұрақсыз орналасуы мен құлдырауына әкелуі мүмкін.
- Бұйымды құрастыру және монтаждау «Орнату жөніндегі нұсқаулық» бөліміне сәйкес жүзеге асырылуы тиіс. Дұрыс емес құрастыру зақымдану мен жарақатқа әкелуі мүмкін.
- Кронштейнді орнату үшін арнайы жабдық қажет болуы мүмкін: бұранда бұрағыш, бұрғы (жинақталымға кірмейді). Жеке қорғаныс құралдарын пайдалану ұсынылады (жинақталымға кірмейді). Орнатуды кәсіпқойлар орындауы керек.
- Кронштейн ағаш қаңқалы қабырғаларға, қатты цемент немесе кірпіш қабырғаларға орнатуға арналған.
- Құрылғы балалар мен физикалық, сенсорлық немесе ақыл-ой қабілеті шектелулі адамдар үшін, олардың қауіпсіздігіне жауапты басқа адамдар бақылайтын жағдайларды қоспағанда, пайдалануға арналмаған. Балаларға құрылғымен ойнауға рұқсат бермеңіз.
- Құрылғы коммерциялық мақсатта пайдалануға арналмаған.

Жалпы өлшемдер



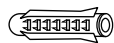
Орнату

Орнату жинағы

Қабырғаға бекіту жиынтығы



ST6 x 50 (x4)



Дюбель (x4)



Деңгей

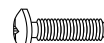
Кронштейнді құрастыру жиынтығы



M4 x 20 (x4)



M5 x 20 (x4)



M6 x 20 (x4)



M8 x 20 (x4)



M5 x 35 (x2)



Шайба
D6 (x4)



Шайба
D8 (x4)



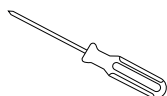
Төлке
10 мм (x4)

Орнату нұсқаулары


Ескерту: орнатуды бастамас бұрын келесі құралдарды дайындаңыз:



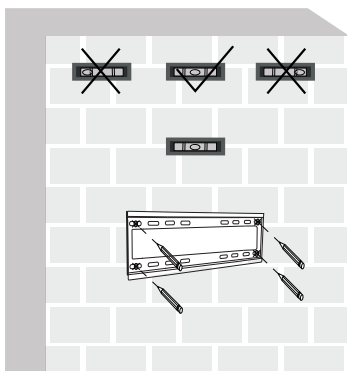
Бұрғы
(жинаққа кірмейді)



Бұрағыш
(жинаққа кірмейді)



Деңгей
(жиынтықтан)

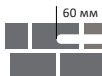
1

Кронштейнді қабырғаға бекітіп, оны деңгеймен туралаңыз. Қарындашпен бекітуге арналған 4 тесікті белгілеңіз.

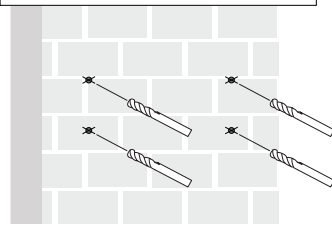
2

1
Спиральды бұрғы
($\varnothing 4$ мм)


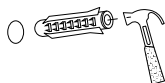
2
Бетонға арналған
бұрғы ($\varnothing 10$ мм)



Бекіту тек тұтас бетонға ғана рұқсат етіледі. Цемент тігістеріне бұрғылауға болмайды.



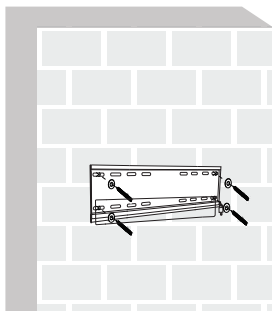
Алдымен белгіленген нүктелерде $\varnothing 4$ мм бағыттаушы тесіктерді бұрғылап, содан кейін оларды 60 мм тереңдікке $\varnothing 10$ мм дейін кеңейтіңіз. Тесіктерге дюбельдерді салыңыз.

3

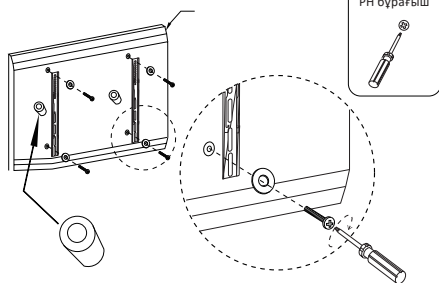
Дюбельдерді балғаның көмегімен тесіктерге қағыңыз.

4

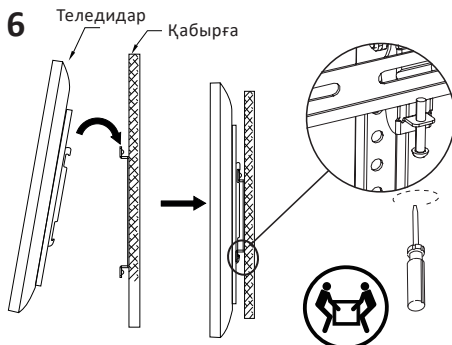
ST6 x 50
D8



Бұрамашегелерді шайбалармен бірге бұрағыштың көмегімен қабырғаға бекітіңіз.

5

Теледидарға монтаждау тақталарын суретте көрсетілгендей бекітіңіз.

6

Теледидарды монтаждау тақталарына іліп, бекіту үшін M5 x 35 бұрамаларын бұраңыз.

Техникалық сипаттамалары

- Үлгісі: AC-F4400.
- Сауда белгісі: Aceline.
- Максималды жүктеме: 35 кг.
- ТД экранының диагоналы: 22–55”.
- Қабырғадан қашықтық: 28 мм.
- Реттеу түрі: бекітілген.
- VESA стандарттары: 100 × 100; 200 × 200; 300 × 300; 400 × 200; 400 × 400.
- Қолдану саласы: тұрмыстық.
- Жинақталым: кронштейн, бекіткіштер жиынтығы, пайдалану бойынша нұсқаулық.

Монтаждау, сақтау, тасымалдау (тасу), өткізу және кәдеге жарату ережелері мен шарттары

- Өнімді орнату ережелері мен шарттары осы нұсқаулықта «Орнату нұсқаулығы» бөлімінде сипатталған.
- Өнімді сақтау дайындаушы мен тұтынушының жылытылатын үй-жайларында ауа температурасы 10 °С-тан 25 °С-қа дейін және ауаның салыстырмалы ылғалдылығы 80%-дан аспайтын орауышта жүргізілуі тиіс. Үй-жайларда жемірілуді тудыратын жегі қоспалар (қышқылдар, сілтілер буы) болмауы тиіс.
- Өнімді тасымалдау құрғақ ортада жүзеге асырылуы керек.
- Өнім мұқият өңдеуді қажет етеді, оны шаң, кір, соққы, ылғал, от және т. б. әсерінен қорғайды.
- Өнімді өткізу жергілікті заңнамаға сәйкес жүргізілуі тиіс.
- Егер өнімнің ақаулығы анықталса, дереу уәкілетті қызмет көрсету орталығына хабарласыңыз немесе өнімді тастаңыз.
- Осы өнімді кәдеге жарату қалдықтарды қайта өңдеу жөніндегі жергілікті нормалар мен ережелерге сәйкес жүзеге асырылуға тиіс. Берілген өнімді дұрыс жоюды қамтамасыз ете отырып, сіз бақыланбайтын қалдықтардың нәтижесінде қоршаған ортаға және адам денсаулығына ықтимал зиян келтірмеуге және материалдық ресурстарды ұтымды пайдалануға көмектесесіз.

Қосымша ақпарат

Өндіруші: Цзезян Гиббон Хардвэа Ко., Лтд.

№59, Хунчжувэй, Пайбянь а., Путянь, Цзедун ауданы, Цзезян қ., Гуандун пров., Қытай. Қытайда жасалған.

Импорттаушы / Қазақстан Республикасында талаптар қабылдайтын заңды тұлға: «DNS QAZAQSTAN (ДНС КАЗАХСТАН)» ЖШС, Астана қ., Сарыарқа ауданы, Сарыарқа даңғ., 12 ғим., Қазақстан Республикасы

Электрондық пошта мекен-жайы: info@dns-shop.kz

Кепілдік мерзімі: 12 ай.

Пайдалану мерзімі: 24 ай.

Сервистік орталықтардың өзекті тізімі: <https://www.dns-shop.kz/service-center/>

Өндіріс күні пайдаланушы нұсқаулығының орыс тіліндегі нұсқасында көрсетілген. V.2